



COOPEJUDICIAL, R.L.

ESTADOS FINANCIEROS

INTERMEDIOS

AL

31 DE MARZO DE 2010

pdfMachine

A pdf writer that produces quality PDF files with ease!

Produce quality PDF files in seconds and preserve the integrity of your original documents. Compatible across nearly all Windows platforms, simply open the document you want to convert, click "print", select the "Broadgun pdfMachine printer" and that's it! Get yours now!

COOPEJUDICIAL R.L.
ESTADOS FINANCIEROS INTERMEDIOS
Marzo 2010-Marzo 2009

**COOPERATIVA DE AHORRO Y CREDITO DE LOS SERVIDORES
JUDICIALES, R.L. (COOPEJUDICIAL R.L.)**
BALANCES GENERALES
Al 31 Marzo del 2010 y 2009
(En colones sin céntimos)

	NOTAS	31-Mar-10	31-Mar-09
ACTIVO			
Disponibilidades		114,156,236	302,079,967
Efectivo		7,822,339	9,969,463
Banco Central		10,000,050	28,692,792
Entidades financieras del país		96,333,847	263,417,712
Inversiones en instrumentos financieros	7-a	2,776,880,391	1,661,746,936
Mantenidas para negociar	3	256,155,734	357,643,407
Disponibles para la venta	3	2,491,190,007	1,303,925,520
Mantenidas al vencimiento		0	0
Productos por cobrar		29,534,650	178,009
Cartera de Créditos	7-b	10,227,831,819	10,303,890,465
Créditos Vigentes	3	10,276,629,556	10,235,947,765
Créditos Vencidos	3	201,841,776	328,235,104
Créditos en Cobro Judicial	3	39,850,021	4,501,988
Productos por cobrar		9,436,643	11,032,694
(Estimación por deterioro)		(299,926,177)	(275,827,086)
Bienes realizables		0	0
Otros bienes Bienes realizables		0	0
Participaciones en el capital de otras empresas (Neto)		300,000	100,000
Inmuebles, mobiliario y equipo en uso Neto	7-c	261,136,764	261,286,170
Otros Activos		10,720,351	17,573,635
Activos Intangibles		605,070	2,172,978
Otros Activos		10,115,281	15,400,657
TOTAL DEL ACTIVO		13,391,025,561	12,546,677,173

Continúa

Las notas son parte integrante de los estados financieros


Miguel Ángel Hernández M.
Gerente General


Nancy Peraza G.
Jefe Financiera


José Miguel Solórzano S.
Auditor Interno

pdfMachine

A pdf writer that produces quality PDF files with ease!

Produce quality PDF files in seconds and preserve the integrity of your original documents. Compatible across nearly all Windows platforms, simply open the document you want to convert, click "print", select the "Broadgun pdfMachine printer" and that's it! Get yours now!

COOPEJUDICIAL R.L.
ESTADOS FINANCIEROS INTERMEDIOS
Marzo 2010-Marzo 2009

PASIVOS Y PATRIMONIO

PASIVOS


Obligaciones con el Público	7-d	3,674,419,116	3,243,107,664
A la Vista	6	452,361,017	354,689,602
A Plazo	6	3,177,686,970	2,854,983,643
Cargos financieros por pagar		44,371,129	33,434,419
Obligaciones con entidades	7-e	3,077,821,984	3,721,948,683
A plazo		3,074,177,188	3,716,483,997
Cargos financieros por pagar		3,644,796	5,464,686
Cuentas por Pagar y Provisiones	7-f	1,168,703,630	1,114,202,349
Provisiones		149,273,417	293,231,635
Otras cuentas por pagar diversas		1,019,430,213	820,970,714
Otros Pasivos		0	0
Ingresos Diferidos		0	0
TOTAL DEL PASIVOS		7,920,944,730	8,079,258,696


PATRIMONIO


Capital Social	7-g	3,913,504,557	3,289,815,311
Capital pagado		3,913,504,557	3,289,815,311
Ajustes al Patrimonio		225,640,811	208,098,824
Superavit por revaluación inmuebles, mobiliario y equipo		224,504,130	203,770,258
Ajuste por valuación de Inversiones disponibles para la venta		1,136,681	4,328,566
Reservas Patrimoniales	7-h	1,060,352,712	712,441,573
Resultados del período		270,582,751	257,062,769
TOTAL DEL PATRIMONIO		5,470,080,831	4,467,418,477
TOTAL DEL PASIVO Y PATRIMONIO		13,391,025,561	12,546,677,173

OTRAS CUENTAS DE ORDEN DEUDORAS	8	11,632,525,835	13,741,859,905
Cuenta de orden por cuenta propia deudoras (810)		11,632,525,835	13,741,859,905

Las notas son parte integrante de los estados financieros


Miguel Angel Hernández M.
Gerente General


Nancy Peraza G.
Jefe Financiera


José Miguel Solórzano S.
Auditor Interno

pdfMachine

A pdf writer that produces quality PDF files with ease!

Produce quality PDF files in seconds and preserve the integrity of your original documents. Compatible across nearly all Windows platforms, simply open the document you want to convert, click "print", select the "Broadgun pdfMachine printer" and that's it! Get yours now!


COOPEJUDICIAL R.L.
ESTADOS FINANCIEROS INTERMEDIOS
Marzo 2010-Marzo 2009


**COOPERATIVA DE AHORRO Y CREDITO DE LOS SERVIDORES
 JUDICIALES, R.L. (COOPEJUDICIAL R.L.)**
ESTADOS DE RESULTADOS
Para los periodos terminados el 31 de marzo del 2010 y 2009
(En colones sin céntimos)

	<u>NOTAS</u>	<u>31-Mar-10</u>	<u>31-Mar-09</u>
Ingresos Financieros			
Por Disponibilidades		9,205	340,940
Por inversiones en instrumentos financieros		28,526,312	12,977,723
Por Cartera de Créditos	7-j	564,953,587	562,301,097
Por ganancia por diferencias de cambios y UD		127,970	482,953
Por ganancia en instrumentos financieros mantenidos para negociar.		7,783,022	8,306,572
Por ganancia en instrumentos financieros disponibles para la venta		0	18,732,325
Por otros ingresos financieros		2,043,747	1,452,624
Total Ingresos Financieros		603,443,843	604,594,234
Gastos Financieros			
Por Obligaciones con el Público		112,235,617	103,547,530
Por Obligaciones con Entidades Financieras		80,840,690	129,100,497
Por pérdidas por diferencias de cambio y UD		1,228,189	310,903
Total Gastos Financieros	7-k	194,304,496	232,958,930
Por estimación de deterioro de activos		1,377,893	0
Por recuperación de activos y disminución de estimaciones y provisiones		0	0
RESULTADO FINANCIERO		407,761,454	371,635,304
Otros Ingresos de Operación			
Por comisiones por servicios		938,659	656,367
Por bienes realizables		28,544	4,744
Por otros ingresos operativos		6,269,177	13,958,200
Total Otros Ingresos de Operación		7,236,380	14,619,311
Otros Gastos de Operación			
Por provisiones		5,075,921	4,799,429
Por otros gastos operativos		3,167,544	3,183,171
Total Otros Gastos de Operación		8,243,465	7,982,600
RESULTADO OPERACIONAL BRUTO		406,754,369	378,272,015
Gastos Administrativos			
Por gastos de personal		92,269,203	79,900,098
Por otros gastos de Administración		31,152,442	29,199,577
Total Gastos Administrativos	7-l	123,421,645	109,099,675
RESULTADO OPERACIÓN NETO ANTES DE IMPUESTO Y PARTICIPACIONES SOBRE LA UTILIDAD		283,332,724	269,172,340
Participaciones sobre la Utilidad	7-i	12,749,973	12,109,571
RESULTADO DEL PERIODO		270,582,751	257,062,769

Las notas son parte integrante de los estados financieros


 Miguel Angel Hernández M.
 Gerente General


 Nancy Peraza G.
 Jefe Financiera


 José Miguel Solórzano S.
 Auditor Interno

COOPEJUDICIAL R.L.
ESTADOS FINANCIEROS INTERMEDIOS
Marzo 2010-Marzo 2009

COOPEJUDICIAL R.L.
ESTADO DE FLUJOS DE EFECTIVO
PARA LOS PERIODOS TERMINADOS EL 31 DE MARZO 2010 Y 31 DE MARZO 2009
(en colones sin céntimos)

	<u>NOTAS</u>	<u>31-Mar-10</u>	<u>31-Mar-09</u>
Flujo de Efectivo de las Actividades de Operación			
Resultado del periodo		270,582,750	257,062,769
Partidas aplicadas a resultados que no requieren uso de fondos			
Ganancia o pérdida por venta de activos recibidos en dación de pago y de inmuebles, mobiliario y equipo.		28,543	4,744
Ganancias o pérdidas por diferencias de cambio y UD, netas		(1,100,219)	(57,223)
Pérdidas por estimación por deterioro cartera de créditos		(1,377,893)	(26,274,313)
Pérdidas por estimación por deterioro de inversiones		0	0
Pérdidas por otras estimaciones		0	0
Gastos por provisión para prestaciones sociales, neto de pagos.		(5,075,921)	(12,620,425)
Depreciaciones y amortizaciones		(3,556,902)	(8,179,038)
Variación en los activos (aumento), o disminución			
Valores negociables		101,487,673	0
Créditos y Avances en efectivo		50,363,505	(973,519,076)
Bienes Realizables		(265,905)	0
Productos por cobrar		29,356,641	(2,429,047)
Otros activos		(6,853,284)	(2,935,832)
Variación neta en los pasivos, aumento o (disminución).			
Obligaciones a la vista y a plazo		420,374,743	306,393,805
Otras cuentas por pagar y provisiones		54,501,280	74,445,917
Productos por pagar		10,936,710	10,708,355
Otros pasivos		0	0
Flujos netos de efectivo de actividades de operación:		919,401,720	(377,399,364)

Continúa


COOPEJUDICIAL R.L.
ESTADOS FINANCIEROS INTERMEDIOS
Marzo 2010-Marzo 2009


Flujos netos de efectivo usados en actividades de Inversión


Aumento en Instrumentos financieros (excepto mantenidos para negociar)	1,327,092,450	903,918,823
Disminución en instrumentos (excepto mantenidos para negociar)	0	(400,006,697)
Adquisición de inmuebles, mobiliario y equipo	(2,396,742)	(6,495,985)
Venta de inmuebles, mobiliario y equipo	16,430,978	0
Participaciones en efectivo en el capital de otras empresas	(200,000)	0
Otras actividades de inversión	0	(16,163,248)
Flujo neto de efectivo en actividades de Inversión	1,340,926,686	481,252,893

Flujos netos de efectivo usados en actividades de financiamiento.

Otras Obligaciones financieras nuevas	0	1,034,988,575
Pago de Obligaciones	(704,252,648)	(848,041,179)
Pago de dividendos	(267,538,705)	(349,143,060)
Aportes de capital recibidos en efectivo	283,373,110	511,970,201
Flujos netos de efectivo usados en actividades de financiamiento.	(688,418,243)	349,774,537
Aumento neto en efectivo y equivalentes	1,571,910,163	453,628,066
Efectivo y equivalentes al inicio del año	1,289,591,814	835,963,748
Efectivo y equivalentes al final del período	2.1 2,861,501,977	1,289,591,814


Miguel Angel Hernández M.
Gerente General


Nancy Peraza G.
Jefe Financiera


José Miguel Solórzano S.
Auditor Interno


COOPEJUDICIAL R.L.
ESTADOS FINANCIEROS INTERMEDIOS
Marzo 2010-Marzo 2009

COOPEJUDICIAL R.L.
ESTADO DE CAMBIOS EN EL PATRIMONIO NETO
PARA EL PERIODO TERMINADO 31 DE MARZO 2010 Y 31 MARZO 2009
(en colones sin céntimos)

	Notas	Capital Social	Ajustes al patrimonio	Reservas Patrimoniales	Resultados acumuladas al principio del periodo	Total
Saldo al 01 de marzo del 2009		3,262,159,479	223,817,291	714,440,425	698,286,119	4,898,703,314
Resultado del periodo 2009					716,455,024	716,455,024
Dividendos por periodo 2008					(698,286,119)	(698,286,119)
Reservas Legales y otras reservas estatutarias				168,394,491		168,394,491
Capital pagado adicional		248,041,173				248,041,173
Superávit por revaluación de inmuebles, mobiliario y equipo			20,733,873			20,733,873
Ajuste por valuación inversiones disponibles para la venta, neto impuesto sobre renta			(15,792,407)			(15,792,407)
Ajuste por valuación de instrumentos financieros restringidos, neto impuesto sobre renta			(709,989)			(709,989)
Saldo al 31 diciembre, 2009		3,510,200,652	228,048,768	882,834,916	716,455,024	5,337,539,360
Saldo al 01 de enero del 2010		3,510,200,652	228,048,768	882,834,916	716,455,024	5,337,539,360
Originados en el Periodo 2010:						
Ajuste por valuación inversiones disponibles para la venta, neto impuesto sobre renta			(2,407,957)			(2,407,957)
Ajuste por valuación de instrumentos financieros restringidos, neto impuesto sobre renta						0
Resultado del periodo 2010					270,582,751	270,582,751
Reservas Legales y otras reservas estatutarias				177,517,796		177,517,796
Dividendos del período 2009		340,309,207			(358,227,512)	(17,918,305)
Capital pagado adicional		62,994,698			(358,227,512)	(295,232,814)
Superavit por revaluación de inmuebles a ganancias o pérdidas acumuladas						0
Saldo al 31 de marzo 2010		3,913,504,557	225,640,811	1,060,352,712	270,582,751	5,470,080,831

Las notas son parte integrante de los estados financieros


Miguel Ángel Hernández M.
Gerente General


Nancy Peraza G.
Jefe Financiera


José Miguel Solórzano S.
Auditor Interno

COOPERATIVA DE AHORRO Y CRÉDITO DE LOS SERVIDORES JUDICIALES, R.L.
(COOPEJUDICIAL, R.L.)
(San José, Costa Rica)

NOTAS A LOS ESTADOS FINANCIEROS

Al 31 de marzo del 2010 y 2009
(En colones costarricenses sin céntimos)

Nota 1- Información General

La *Cooperativa de Ahorro y Crédito de los Servidores Judiciales, R.L. (COOPEJUDICIAL, R.L.)* está domiciliada en la provincia de San José e inscrita mediante resolución número C-474, en cumplimiento de lo dispuesto por del artículo 318 del Código de Trabajo y artículo 74 de la Ley Orgánica del Ministerio de Trabajo y Bienestar Social.

- i. Constituida en la Provincia de Cartago, Costa Rica.
- ii. La naturaleza de sus operaciones es el ahorro y crédito, su creación se realizó básicamente para satisfacer necesidades de crédito de sus asociados y estimular el ahorro y crédito sistemático como un medio para mejorar sus condiciones económicas y sociales.
- iii. No pertenece a ninguna empresa controladora, grupo o conglomerado financiero.
- iv. No cuenta con sucursales, agencias
- v. Coopejudicial R. L. no posee cajeros automáticos bajo su control.
- vi. Dirección del sitio web: www.coopejudicial.com.
- vii. Número de trabajadores al final del período

	<u>31-03-2010</u>	<u>31-03-2009</u>
Número de trabajadores al final del periodo:	28	24

Nota 2- Declaración de las bases para la elaboración de los estados financieros, así como las políticas contables específicas seleccionadas y aplicadas para las transacciones y sucesos significativos

a. Base de preparación

Los estados financieros han sido preparados en apego a las disposiciones legales, reglamentarias y normativa emitida por el BCCR, la SUGEF y el CONASSIF, y en los aspectos no previstos se aplican las normas internacionales de información financiera (NIIF, NIC) relacionadas con la actividad de intermediación financiera y el sector cooperativo. El CONASSIF dispuso adoptar las NIIF parcialmente a partir del 1 de enero del 2004. A partir del 01 de enero del 2008, entró en vigencia una normativa complementaria emitida por el CONASSIF, con el objeto regular la adopción y la aplicación de las Normas Internacionales de Información Financiera (en adelante *NIIF*) y las interpretaciones correspondientes (interpretaciones *SIC* y *CINIIF*), considerando tratamientos especiales para algunos procedimientos contables, así como la escogencia entre el tratamiento de referencia y el alternativo a aplicar en las transacciones contables. Las principales diferencias con las NIIF.

b. Reconocimiento de ingresos y gastos

La Cooperativa de Ahorro y Crédito de los Servidores Judiciales R. L., (COOPEJUDICIAL R. L.), registra los ingresos y gastos financieros devengados (base de devengo), sobre la cartera de préstamos y captación de sus Asociados, aplicando tasas legales de interés sobre saldos, respetando las normas internacionales de información financiera. Los ingresos financieros del período contemplan intereses sobre préstamos e inversiones en valores y depósitos, los gastos financieros por su parte, incluyen intereses reconocidos en obligaciones con los Asociados e instituciones financieras del país. De acuerdo con las disposiciones vigentes la Cooperativa no registra intereses con operaciones con más de 180 días de atraso, en caso de recuperación los ingresos por intereses se reconocen sobre la base de efectivo.

c. Determinación de estimación por incobrabilidad

Como política el Consejo de Administración acordó establecer una estimación de incobrabilidad superior a los estipulado por la Superintendencia General de Entidades Financieras en la Normativa 1-05, dictada por esta misma entidad.

d. Principales políticas contables utilizadas

2.1 Efectivo y Equivalentes de efectivo

Como efectivo y su equivalente se considera el saldo del rubro de disponibilidades, los depósitos a la vista y a plazo los cuales se encuentran en instrumentos financieros mantenidos para negociar y disponibles para la venta, con la intención de convertirlos en efectivo en un plazo no mayor a dos meses, y negociables en una bolsa de valores regulada.

COOPEJUDICIAL R.L.
ESTADOS FINANCIEROS INTERMEDIOS
Marzo 2010-Marzo 2009

Las partidas correspondientes a equivalentes de efectivo mostradas en el estado de flujos de efectivo se presentan así:

	31/03/2010	31/03/2009
Caja y Bancos	114,156,236	302,079,967
Fondos Inversión a la vista	294,656,734	865,073,488
Inversión a plazo con vencimiento no mayor a dos meses	2,452,689,008	122,438,359
Efectivo y equivalentes en el Estado de flujos de efectivo	2,861,501,977	1,289,591,814

2.2 Inversiones en instrumentos financieros

La normativa actual permite mantener las inversiones en valores para negociación, valoradas a mercado a través del estado de resultados, disponibles para la venta y mantenidas al vencimiento.

Las inversiones que se mantienen al vencimiento se registran a su costo de adquisición. El efecto de la valoración a precios de mercado de las inversiones para negociación y las valoradas a precio de mercado a través del patrimonio o estado de resultados.

La compra y venta de activos financieros se reconocen por el método de la fecha de liquidación que es aquella en que se entrega o recibe un activo.

Las inversiones que por algún motivo se encuentren comprometidas se incluyen en una cuenta individual, siempre distinguiéndolas por su naturaleza.

2.3 Cartera de crédito y estimación de incobrabilidad

La SUGEF define como crédito las operaciones formalizadas por un intermediario financiero cualquiera que sea la modalidad, en la cual el intermediario asume un riesgo. Se consideran crédito los préstamos, el descuento de documentos, la compra de títulos, las garantías en general, los anticipos, los sobregiros en cuenta corriente, las aceptaciones bancarias, los intereses y la apertura de cartas de crédito.

La cartera de crédito se valúa de conformidad con las disposiciones establecidas por la SUGEF. Hasta el 08 de octubre del 2006 se definía la estimación de incobrables según el acuerdo SUGEF 1-95; el 09 de octubre del 2006 entró en vigencia el acuerdo SUGEF 1-05. Las políticas utilizadas en las fechas descritas en el párrafo anterior son las siguientes:

1- 09 de octubre del 2006

pdfMachine
A pdf writer that produces quality PDF files with ease!
Produce quality PDF files in seconds and preserve the integrity of your original documents. Compatible across nearly all Windows platforms, simply open the document you want to convert, click "print", select the "Broadgun pdfMachine printer" and that's it! Get yours now!

El objetivo del acuerdo SUGEF 1-05, Normas Generales para Clasificación y Calificación de los Deudores para la cartera de créditos según el riesgo y para la constitución de las provisiones o estimaciones correspondientes es: “Cuantificar el riesgo de crédito de los deudores y constituir estimaciones para salvaguardar la estabilidad y solvencia de los intermediarios financieros”.

Dicho acuerdo se divide en las siguientes secciones:

a. Calificación de deudores

Comportamiento histórico de pago

- a. Atraso máximo y atraso medio.
- b. Calificación del comportamiento según la SUGEF.
- c. Calificación directa en nivel 3.

Documentación mínima

- a. Información general del deudor.
- b. Documentos de aprobación de cada operación.
- c. Información financiera del deudor y fiadores avalistas.
- d. Análisis financiero.
- e. Información sobre las garantías utilizadas como mitigadoras de riesgo.

Análisis de garantías

- a. Valor de mercado.
- b. Actualización del valor de la garantía.
- c. Porcentaje de aceptación.

Calificación del deudor: A1 - A2 - B1 - B2 - C1 - C2 - D - E

Calificación directa en cat. E

b. Definición de la estimaciones

Los aspectos fundamentales para definir la estimación estructurada son:

- Estimación estructural.
- Equivalente de crédito.
- Garantías.
- Uso de calificaciones.
- Condiciones generales de las garantías.
- Estimación mínima.
- Operaciones especiales.
- Calificación de deudores recalificados.

A continuación se presentan los cuadros para definir la categoría de riesgo de una operación, la cual se asigna de acuerdo con el nivel más bajo de los tres componentes de evaluación según la combinación del cuadro siguiente:

Definición de la categoría de riesgo

<i>Categoría de riesgo</i>	<i>Componente de mora (días)</i>	<i>Componente de pago histórico</i>	<i>% estimación</i>
A1	≤ 30	Nivel 1	0,5%
A2	≤ 30	Nivel 2	2%
B1	≤ 60	Nivel 1	5%
B2	≤ 60	Nivel 2	10%
C1	≤ 90	Nivel 1	25%
C2	≤ 90	Nivel 1 ó 2	50%
D	≤ 120	Nivel 1 ó 2	75%
E	> o ≤ 120	Nivel 1, 2 ó 3	100%

Definición de la categoría del componente de pago histórico

<i>Categoría</i>	<i>Atraso máximo</i>	<i>Atraso máximo medio</i>
1	Hasta 30 días	Hasta 10 días
2	> 30 y 60 días	> 10 y 20 días
3	> 60 y 90 días	> 20 y 30 días
4	> 90 y 120 días	> 30 y 40 días
5	> 120 días	> 40 días

Definición del nivel del componente de pago histórico

<i>Nivel</i>	<i>Rango indicador</i>
1	Igual o menor a 2,33
2	Mayor a 2,33 e igual o menor a 3,66
3	Mayor de 3,66

Una vez asignados las condiciones indicadas anteriormente así como las categorías de riesgo según los cuadros anteriores, se procede a la definición del monto de la estimación al aplicar la metodología de la estimación estructurada según la siguiente fórmula:

La estimación estructural se determina por cada operación y se calcula así:

(Saldo total adeudado – valor ajustado ponderado de la garantía) x % de la estimación de la categoría del deudor o codeudor (con la categoría de menor riesgo).

Ponderación del valor ajustado:

100% entre categorías A1 y C2.

80% categoría D (no se aplica en todas las garantías).

60% categoría E (no se aplica en todas las garantías). Se pondera a 0% después de 24 meses en E.

Por política interna a partir del mes de agosto de 2009 la Cooperativa dejó de mitigar la cartera de crédito a los créditos que cumplieran con los requisitos de mitigación.

Para la aplicación de la normativa 1-05 la cartera se divide en dos grandes grupos designados Grupo 1 y Grupo 2, sin embargo la Cooperativa como política definió mantenerse solamente en el Grupo 2; con las siguientes condiciones:

Grupo 2	
Aprobación y seguimiento	Comportamiento de pago histórico
	Morosidad
	≤ ¢65,0 millones

2.4 Inmuebles, mobiliario y equipo

La propiedad, el mobiliario y el equipo en uso son registrados originalmente al costo.

La depreciación de edificios, el mobiliario y el equipo se calcula por el método de línea recta sobre los años de vida útil estimada y se detalla en nota a los estados financieros.

Las tasas anuales de depreciación de activos son:

Edificios	50 años
Vehículos	10 años
Mobiliario y equipo	10 años
Equipo de cómputo	3 a 5 años

2.5 Cargos diferidos

Los cargos diferidos se valúan al costo y se registran en moneda nacional. Para su amortización se siguen el método de línea recta, en cuotas mensuales por los términos permitidos por la Superintendencia General de Entidades Financieras.

2.6 Participaciones en el capital social de otras empresas

La Cooperativa tiene participación en el capital de otras empresas, sobre las cuales no se ejerce influencia significativa.

2.7 Método de contabilización de productos por cobrar

La contabilización de los productos por cobrar es por el método de devengado. En atención a la normativa vigente no se acumula dichos productos en operaciones de crédito con atraso superior a 180 días, los cuales son registrados en cuenta de orden.

2.8 Transacciones en monedas extranjeras

El BCCR es la entidad encargada de la administración del sistema bancario nacional y de regular la paridad de la moneda respecto al valor de otras monedas. Al 31 de marzo de 2010 y 2009 los tipos de cambio para la compra de US\$1,00 son ¢518.51 y ¢528.78 respectivamente.

La moneda funcional de Coopejudicial, R. L., es el colón costarricense, la cual a la vez es la moneda de presentación de los estados financieros.

El Consejo de Administración de Coopejudicial como política en moneda extranjera para el periodo 2010 tiene proyectado eliminar paulatinamente el ahorro a la vista en dólares, liquidar el saldo y no recibir inversión en esa moneda.

Valuación de activos y pasivos en monedas extranjeras:

Al determinar la situación financiera y los resultados de las operaciones Coopejudicial, R.L., valúa y ajusta sus activos y pasivos denominados en monedas extranjeras al tipo de cambio vigente a la fecha de cierre, así:

<i>Concepto</i>	<i>Valuación</i>	<i>Criterio</i>
Activos	Tipo de cambio de compra	BCCR
Pasivos	Tipo de cambio de compra	BCCR

2.9 Costos por intereses

Los costos por intereses son reconocidos como gastos en el período en que se incurren.

2.10 Valuación de activos intangibles

Son registrados originalmente al costo. Su amortización es calculada por el método de línea recta sobre el período de su vigencia. El *software* se amortiza en un período de cinco años.

2.11 Provisión para prestaciones legales

De acuerdo con las disposiciones del Código de Trabajo y de la Ley de Protección al Trabajador, las compensaciones que van acumulándose a favor de los empleados por concepto de preaviso y cesantía, los cuales pueden llegar a ser pagadas en caso de despido con responsabilidad patronal o fallecimiento, la cesantía es liquidada a los funcionarios cada año.

2.12 Capital Social

El capital social cooperativo es de carácter variable e ilimitado y está formado por el aporte establecido en el Estatuto Social y se encuentra regulados por la Ley número 6756 de Asociaciones Cooperativas.

2.13 Cambio en políticas contables

Los cambios en las políticas contables se reconocen retroactivamente a menos que los importes de cualesquiera ajustes resultantes relacionados con períodos anteriores no puedan ser determinados razonablemente.

Coopejudicial no ha sufrido cambios en sus políticas contables internas y se ha ajustado a la normativa dictada por la SUGEF

2.14 Ingresos por comisiones de crédito

Las comisiones por el otorgamiento de créditos se registran como resultados del período. La cooperativa registra una comisión de crédito, la cual está directamente asociada con la cuota de cada crédito.

2.15 Errores fundamentales

La corrección de errores fundamentales que se relacionen con períodos anteriores se ajusta retroactivamente para restaurar comparabilidad. El importe de la corrección que se determine en el período corriente es incluido en la determinación del resultado del período. A la fecha Coopejudicial no ha detectado errores fundamentales.

2.16 Valuación de otras cuentas por cobrar

Independientemente de la probabilidad de cobro, si una partida de las otras cuentas por cobrar no es recuperada en un lapso de 180 días desde la fecha de su exigibilidad, se debe contabilizar una estimación del 100% del valor de registrado. Para el cierre de marzo de 2010, la cooperativa no mantiene Otras cuentas por cobrar.

2.17 Valuación de activos intangibles

Son registrados originalmente al costo. Su amortización es calculada por el método de línea recta sobre el período de su vigencia.

2.18 Deterioro de los activos

La Cooperativa reconoce el deterioro de los activos a través del tiempo, de acuerdo con lo que establece la Norma Internacional de Contabilidad N° 36 (NIC 36).

Principales diferencias entre la base contable utilizada y las normas internacionales de información financiera.

Para normar su implementación el CONASSIF emitió la “Normativa Contable Aplicable a las Entidades Supervisadas por la SUGEF, la SUGEVAL y la SUPEN, y a los emisores no financieros.

El CONASSIF ha establecido cuáles políticas contables deben ser utilizadas en los casos en que las normas incluyen un tratamiento alternativo.

Algunas estimaciones, provisiones y reservas se establecen con base en la legislación pertinente o requerimientos de las entidades reguladoras, con valores que no conforman necesariamente la realidad económica de los hechos que fundamentan la aplicación de las normas. Tales estimaciones y provisiones incluyen principalmente las siguientes:

Estimación por deterioro del valor e incobrabilidad de cuentas y comisiones por cobrar

Independientemente de la probabilidad de cobro, si una partida no se recupera en un lapso de 120 días desde la fecha de su exigibilidad se debe contabilizar una estimación de 100% del valor registrado, tratamiento que difiere de las NIC.

Estimación por deterioro e incobrabilidad para cartera de créditos

La evaluación de cobrabilidad de créditos se limita a parámetros y porcentajes de estimación que a veces no contemplan otros aspectos que son válidos en la determinación de las expectativas de cobrabilidad y realización de esos activos.

Estimación por deterioro de bienes realizables

Los bienes realizables no vendidos en el plazo de dos años contados a partir de la fecha de su adquisición deben estimarse por su valor contable independientemente de su valor de mercado, mientras que las normas requieren que este tipo de activos se valúe al menor entre su valor en libros y el avalúo.

Norma Internacional de Contabilidad No. 1: Presentación de estados financieros

El CONASSIF ha establecido la adopción en forma parcial de las NIIF. Esta situación se aparta del espíritu de la NIC 1 que requiere que se cumplan todas las normas y sus interpretaciones si se adoptan las NIIF.

Norma Internacional de Contabilidad No. 7: Estado de flujos de efectivo

El CONASSIF requiere la aplicación del método indirecto para la elaboración del estado de flujos de efectivo, sin la opción de poder elegir el método directo, el cual también es permitido por las NIIF.

Norma Internacional de Contabilidad No. 16: Propiedades, Planta y Equipo

La Norma Internacional de Contabilidad 16, permite a la entidad elegir entre el método del costo o el método de revaluación para valorar sus activos Propiedades, Planta y Equipo, mientras que el CONASSIF exige que los bienes inmuebles deben ser contabilizados a su valor revaluado, menos la depreciación acumulada y el importe acumulado de pérdidas por deterioro de valor.

El CONASSIF permite la revaluación de activos mediante el índice de Precios al Productor Industrial (IPPI) y que al menos cada cinco años se realice un peritazgo por un profesional independiente. La Norma requiere que la revaluación de activos se efectúe mediante la tasación por avalúo de los bienes.

La SUGEF permite a los bancos del estado el capitalizar el superávit por revaluación generado por sus activos revaluados. Esta práctica se aleja de lo establecido en las NIIF. Asimismo, en caso de requerir registrar un deterioro en el valor de los activos revaluados el efecto se deberá incluir en resultados cuando lo requerido por la NIC 36 era disminuir el superávit por reevaluación.

La NIC 16 requiere que los activos que se encuentran en desuso se sigan depreciando. Las normas establecida por SUGEF permiten el que cese el registro de la depreciación en los activos en desuso.

Norma Internacional de Contabilidad No. 37: Provisiones, activos y pasivos contingentes

Algunas superintendencias requieren que se mantenga el registro de algunas provisiones que no cumplen con lo establecido por las NIIF.

Norma Internacional de Contabilidad No. 39: Instrumentos Financieros Reconocimiento y Medición

La NIC 39 revisada introdujo cambios en relación con la clasificación de los instrumentos financieros, los cuales no han sido adoptados. Algunos de estos cambios son:

- Se establece la opción de clasificar los préstamos y las cuentas por cobrar como disponibles para la venta.
- Los valores cotizados en un mercado activo podrán clasificarse como disponibles para la venta, mantenidos para negociar o mantenidos hasta su vencimiento.
- La categoría de préstamos y cuentas por cobrar se amplió para incluir a los préstamos y cuentas por cobrar comprados y no cotizados en un mercado activo

COOPEJUDICIAL R.L.
ESTADOS FINANCIEROS INTERMEDIOS
Marzo 2010-Marzo 2009

El CONASSIF estableció montos máximos de ventas de inversiones mantenidas hasta el vencimiento, que no tienen efecto en la clasificación del portafolio de inversiones.

El CONASSIF requiere para carteras mancomunadas, fondos de inversión y fondos de pensión, que las inversiones se mantengan como disponibles para la venta. La NIC 39 permite otras clasificaciones de acuerdo con la intención para lo cual se han adquirido.

Nota 3- Información de apoyo para las partidas presentadas en el cuerpo de cada uno de los Estados Financieros, presentadas de manera sistemática en el mismo orden en que figuren en los Estados Financieros

Inversiones en valores:

Se encuentran invertidos en su totalidad en instituciones financieras del país y se clasifican de acuerdo con lo dispuesto en el plan de cuentas para entidades financieras vigente.

	<u>31-03-2010</u>	<u>31-03-2009</u>
Inversiones cuyo emisor es del país	2.747.345.741	1.661.568.927

Cartera de Crédito:

	<u>31/03/2010</u>	<u>31/03/2009</u>
Cartera de crédito originada por la entidad	10,518,321,353	10,568,684,858
Cartera de crédito comprada por la entidad		
Total	<u>10,518,321,353</u>	<u>10,568,684,858</u>

Estimación para créditos incobrables

a) Saldo al inicio de Marzo de 2009	275,827,086
b) Más o menos:	
bi. Estimación cargada a Resultados	25,129,479
bii. Ajuste estimación productos	
biii. Estimación cargada a créditos insolutos o castigados	<u>-1,641,732</u>
c) Saldo al final del año 2009	299,314,833
d) Más o menos:	
di. Estimación cargada a Resultados	1,377,894
dii. Estimación productos	0
diii. Estimación cargada a créditos insolutos o castigados	<u>(766,550)</u>
e) Saldo al final de Marzo 2010	<u>299,926,177</u>

Concentración de la cartera por tipo de garantía

COOPEJUDICIAL R.L.
ESTADOS FINANCIEROS INTERMEDIOS
Marzo 2010-Marzo 2009

Tipo de Garantía	31/03/2010		31/03/2009	
	Cantidad de Operaciones	Monto	Cantidad de Operaciones	Monto
Aval	434	188,078,414	407	217,800,397
Capital	6,195	1,491,229,550	5,062	1,104,628,381
Certificados	67	138,912,975	57	148,920,435
Fiduciario	6,687	7,802,144,303	6,733	8,286,918,696
Hipoteca	62	688,292,160	51	542,200,791
Plan 5000	4	927,651	10	1,721,105
Prendario	15	96,515,751	9	43,947,807
Capital/Aval *	289	112,220,549	491	222,547,246
Navideño	0	0	0	0
	13,753	10,518,321,353	12,820	10,568,684,858

Concentración de la cartera por tipo de actividad económica:

Toda la cartera es a los empleados judiciales y públicos que son Asociados, por lo que la actividad económica es solamente comercial.

Tipo de actividad económica	31/03/2010	31/03/2009
Comercial	10,518,321,353	10,568,684,858
Total	10,518,321,353	10,568,684,858

Morosidad de la Cartera:

31/03/2010	Principal	Intereses por cobrar	Total
Al día	10,276,629,556		10,276,629,556
1 - 30 días	139,160,306	4,081,999	143,242,305
31 - 60 días	62,080,540	2,099,479	64,180,019
61 - 90 días	600,930	36,302	637,232
91 - 120 días	0	0	0
121 - 180 días	0	0	0
más de 180	0	0	0
Cobro judicial	39,850,021	2,324,638	42,174,659
TOTAL	10,518,321,353	8,542,418	10,526,863,771

pdfMachine

A pdf writer that produces quality PDF files with ease!

Produce quality PDF files in seconds and preserve the integrity of your original documents. Compatible across nearly all Windows platforms, simply open the document you want to convert, click "print", select the "Broadgun pdfMachine printer" and that's it! Get yours now!

COOPEJUDICIAL R.L.
ESTADOS FINANCIEROS INTERMEDIOS
Marzo 2010-Marzo 2009

31-03-2009 Días de atraso	Principal	Intereses por cobrar	Total
Al día	10,235,947,765	1,414,927	10,237,362,692
1 - 30 días	195,475,481	3,583,781	199,059,262
31 - 60 días	100,453,655	2,938,947	103,392,602
61 - 90 días	10,171,529	925,007	11,096,536
91 - 120 días	6,107,425	494,208	6,601,633
121 - 180 días	16,027,014	1,154,573	17,181,587
más de 180	0	0	0
Cobro judicial	4,501,989	521,251	5,023,240
TOTAL	10,568,684,858	11,032,694	10,579,717,552

Concentración de la cartera en deudores individuales o por grupo de interés económico.

No existe concentración de la cartera cuya amplitud esta definida por el equivalente al 5% del capital y reservas.

Monto y número de préstamos sin acumulación de intereses:

31-03-2010

<u>Monto de préstamos Con atraso mayor a 180 días</u>	<u>Número de préstamos</u>
¢12,264,387	6

31-03-2009

<u>Monto de préstamos con atraso mayor a 180 días</u>	<u>Número de préstamos</u>
¢4,501,989	6

Monto, número y porcentaje del total de los préstamos en proceso de cobro judicial:

31-03-2010

<u>Monto</u>	<u>Número de préstamos</u>	<u>Porcentaje</u>
¢39.850.021	17	0.37%

31-03-2009

COOPEJUDICIAL R.L.
ESTADOS FINANCIEROS INTERMEDIOS
Marzo 2010-Marzo 2009

<i>Monto</i>	<i>Número de préstamos</i>	<i>Porcentaje</i>
¢4.501.988	6	0.04%

Nota 4- Activos cedido en garantía o sujetos a restricciones

<i>Activo</i>	<i>31-03-2010</i>	<i>31-03-2009</i>	<i>Detalle</i>
Cartera de crédito	3.074.177.188	3.716.483.997	Obligaciones financieras.

Ver Nota 7- e

Nota 5- Posición monetaria en moneda extranjera

Los activos, pasivos y aportes se valúan a tipo de cambio de compra, según se indica.

	<i>31-03-2010</i>	<i>31-03-2009</i>
Tipo de Cambio Compra.	¢ 518.51	¢558.42
Tipo de Cambio de Venta.	¢ 528.78	¢ 568.35

	<i>31/03/2010</i>		<i>31/03/2009</i>	
	colones	dólares	colones	dólares
Activos en Moneda Extranjera.				
Disponibilidades	8,004,099	15,437	4,024,812	7,207
Inversiones	5,985,990	11,545	13,063,108	23,393
Intereses por cobrar s/inversiones	0	0	156,223	280
Total Activos:	13,990,089	26,981	17,244,143	30,880
Pasivos en Moneda Extranjera.				
Obligaciones con el Público a la vista	0	0	1,507,527	2,700
Obligaciones con el Público a plazo	0	0	7,641,107	13,683
Cargos por Pagar	0	0	83,118	149
Total Pasivos	0	0	9,231,752	16,532
Posición en Moneda Extranjera	13,990,089	26,981	8,012,391	14,348

Nota 6- Depósitos de clientes a la vista y a plazo

COOPEJUDICIAL R.L.
ESTADOS FINANCIEROS INTERMEDIOS
Marzo 2010-Marzo 2009

	<u>Número de</u> <u>Clientes</u>	<u>Monto</u> <u>Acumulado</u>	<u>Número de</u> <u>Clientes</u>	<u>Monto</u> <u>Acumulado</u>
Depósitos del Público a la vista	3.477	452.361.017	2.454	354.689.602
Depósitos del Público a plazo	3.128	3.177.686.970	4.102	2.854.983.643
Total Depósitos de clientes	6.605	3.630.047.987	6.556	3.209.673.245

Nota 7- Composición de los rubros de los estados financieros

La composición de los activos, pasivos, ingresos, gastos y contingencias, desagregados a nivel de subcuentas, cuyo saldo es superior al 10% de la clase "Patrimonio", y no revelados con anterioridad es:

a. *Inversiones en instrumentos Financieros:*

	<u>31/03/2010</u>	<u>31/03/2009</u>
Inversiones mantenidas para negociar		
Banco de Costa Rica	100,084,033	141,837,120
Banco Nacional de Costa Rica	150,085,710	215,181,538
Banco Nacional de Costa Rica dólares	5,985,991	624,749
Subtotal	256,155,734	357,643,407
Inversiones disponibles para la venta		
Banco Central Costa Rica	893,872,206	110,000,000
Banco Nacional de Costa Rica colones	1,019,159,587	399,296,527
Banco de Costa Rica colones	447,494,435	693,769,226
Banco de Costa Rica dólares		1,151,920
Banco Nacional de Costa Rica dólares		1,148,821
Subtotal	2,360,526,228	1,205,366,494
Instrumentos financieros vencidos y restringidos		
Banco Costa Rica	130,663,779	88,421,408
Banco Nacional de Costa Rica colones		0
Banco Nacional de Costa Rica dólares		4,553,418
Banco Central de Costa Rica dólares		5,584,200
Subtotal	130,663,779	98,559,026
Productos por cobrar por inversiones	29,534,650	178,009
TOTAL	2,776,880,391	1,661,746,936

b. *Cartera de Crédito*

La composición de la cartera esta compuesta de la siguiente manera:

COOPEJUDICIAL R.L.
ESTADOS FINANCIEROS INTERMEDIOS
Marzo 2010-Marzo 2009

CARTERA DE CREDITO	31/03/2010	31/03/2009
Crédito Personal	10,369,198,396	9,464,056,477
Crédito Capital	149,122,955	1,104,628,381
Productos por cobrar	8,542,418	11,032,694
Cuenta por cobrar asociada cartera crédito	894,226	0
Estimación de Incobrabilidad	-299,926,176	-275,827,087
TOTAL CARTERA CREDITO	10,227,831,819	10,303,890,465

La principal actividad de la Cooperativa es la colocación de los recursos disponibles entre sus Asociados y los créditos están respaldados por documentos legales como letras, pagarés, hipotecas, prendas y otros documentos.

Los plazos de estos préstamos, así como los intereses son variables y se amortizan, en forma quincenal.

c. Inmueble, Mobiliario y Equipo en Uso

Se detallan de la siguiente manera:

	31/03/2010	31/03/2009
Terreno -costo-	9,000,000	9,000,000
Revaluación terreno	65,937,500	57,099,457
Subtotal	74,937,500	66,099,457
Edificios -costo-	30,827,734	30,827,734
Revaluación edificio	163,202,051	151,306,220
Subtotal	194,029,785	182,133,954
Equipo y Mobiliario	28,083,881	30,512,356
Equipo de Cómputo	33,620,842	33,589,108
Vehículos	3,200,000	19,630,978
Depreciación Acumulada	-72,735,244	-70,679,683
Total	261,136,764	261,286,170

d. Obligaciones con el Público

pdfMachine

A pdf writer that produces quality PDF files with ease!

Produce quality PDF files in seconds and preserve the integrity of your original documents. Compatible across nearly all Windows platforms, simply open the document you want to convert, click "print", select the "Broadgun pdfMachine printer" and that's it! Get yours now!

COOPEJUDICIAL R.L.
ESTADOS FINANCIEROS INTERMEDIOS
Marzo 2010-Marzo 2009

	<u>31/03/2010</u>	<u>31/03/2009</u>
Captaciones a la vista	452,361,017	354,689,602
Depósito de Ahorro a plazo	374,181,082	345,847,982
Depósito Captación a plazo	2,803,505,888	2,509,135,661
Cargos financieros por pagar	44,371,129	33,434,419
Total	<u>3,674,419,116</u>	<u>3,243,107,664</u>

e. Otras obligaciones financieras

	<u>31/03/2010</u>	<u>31/03/2009</u>
Banco Nacional de Costa Rica	1,979,423,904	2,547,698,221
Banco de Costa Rica	1,094,753,285	1,109,005,947
Banco Popular y de Desarrollo Comunal	0	59,779,829
Cargos financieros por pagar	3,644,795	5,464,686
TOTAL	<u>3,077,821,984</u>	<u>3,721,948,683</u>

f. Cuentas por Pagar y Provisiones

	<u>31/03/2010</u>	<u>31/03/2009</u>
Acreedores por Adquisición de Bienes	22,673,277	1,915,966
Aportaciones patronales por pagar	5,882,448	4,930,466
Aportaciones laborales por pagar	2,111,757	1,706,700
Aportes al Presupuesto Superintenden	1,727,939	
Otras retenciones a terceros	28,226,415	26,110,486
Remuneraciones por pagar	1,785,313	1,677,910
Cenecoop, Conacoop y otros	54,737,933	38,539,600
Acreedores varios (a)	891,053,887	737,316,770
Provisiones	149,273,417	293,231,635
Vacaciones acumuladas	4,232,706	2,780,948
Aguinaldo acumulado	6,998,538	5,991,868
TOTAL	<u>1,168,703,630</u>	<u>1,114,202,349</u>

(a) El saldo de la cuenta “Acreedores Varios”, está compuesta principalmente por la cuenta de “Fondos saldos deudores” y el “Fondo Socorro Mutuo”, teniendo a la fecha los siguientes saldos:

COOPEJUDICIAL R.L.
ESTADOS FINANCIEROS INTERMEDIOS
Marzo 2010-Marzo 2009

	31/03/2010	31/03/2009
Fondo de Saldo deudores	393,098,985	353,649,347
Fondo de Socorro Mutuo	339,974,491	291,103,652
Fondo Solidaridad	58,044,962	0
Cuotas Mutual Alajuela	2,132,409	2,688,985
Capital a devolver por renuncia	11,527,213	6,922,956
Cuotas anticipadas por interinos	41,263,715	35,917,142
Cuotas por aplicar ahorro y crédito	8,761,296	11,824,115
Cuotas a devolver	28,849,913	25,518,888
Cuenta por pagar Imporcare	198,017	0
Cuenta por pagar Office de Costa Rica	310,850	
Cuenta por pagar Municipalidad San José	557,846	20,345
Cuentas por pagar giros nulos	4,084,190	4,484,855
Auditorias y asesorías por pagar	2,250,000	1,731,868
Publicidad tarjeta de descuento	0	3,454,617
Saldo Final del periodo	891,053,887	737,316,770

g. Capital Cooperativo

Corresponde a las aportaciones pagadas por los asociados, las cuales están reguladas por la Ley de asociaciones Cooperativas número 6756 del 5 de mayo de 1982 y sus reformas. Tiene como característica que es variable e ilimitado.

	31/03/2010	31/03/2009
Saldo inicial	3,289,815,311	2,428,702,050
Aportes netos	623,689,246	861,113,261
Saldo al final del período	3,913,504,557	3,289,815,311

h. Reservas Patrimoniales

	31/03/2010		31/03/2009	
	Aplicación 31-12-2009	Acumulado	Aplicación 31- 12-2008	Acumulado
Reserva Legal 10%	103,087,054	547,958,101	100,472,823	444,871,047
Reserva Asamblea 2.5%	25,771,763	88,134,702		
Reserva CCD 2.5%	25,771,763	92,850,320		
Reserva Bienestar Social 6%	61,852,232	141,835,057	60,283,694	147,898,588
Reserva de Educación 5%	51,543,527	153,572,870	50,236,411	83,669,609
Para Contingencias	0	36,001,662	0	36,002,329
Total Reservas	268,026,339	1,060,352,712	210,992,928	712,441,573

pdfMachine

A pdf writer that produces quality PDF files with ease!

Produce quality PDF files in seconds and preserve the integrity of your original documents. Compatible across nearly all Windows platforms, simply open the document you want to convert, click "print", select the "Broadgun pdfMachine printer" and that's it! Get yours now!

i. Participaciones y Reservas sobre excedentes

Al 31 de marzo las participaciones sobre excedentes se detallan de la siguiente manera:

	31/03/2010	31/03/2009
Resultado del período antes de participaciones	283,332,724	269,172,340
CONACOOOP 2%	(5,666,654)	(5,383,447)
CENECOOP (60% DEL 2.5%=1.5%)	(4,249,991)	(4,037,585)
CENECOOP (40% DEL 2.5%=1%)	(2,833,327)	(2,688,539)
Total participaciones	(12,749,973)	(12,109,571)
Resultado del período después de participaciones	270,582,751	257,062,769

j. Ingresos por Cartera de Crédito

	31/03/2010	31/03/2009
Crédito Personal	388,272,390	403,966,008
Crédito Capital	71,752,456	70,535,359
Créditos Rápidos	22,738,888	23,346,408
Crédito BANACIO		664,198
Intereses Anticipados	7,316,164	7,230,682
Formalización y Asesoramiento	84,310	19,701
Crédito F.A.G.	7,673,928	11,610,377
Crédito Hipotecarios	27,651,605	19,813,448
Costos Administrativos	104,894	15,601,631
Crédito Vivienda	4,597,795	4,465,476
Otros	28,053,303	2,817,586
Productos otras aceptaciones	6,707,854	2,230,223
Total	564,953,587	562,301,097

k. Gastos Financieros

	31/03/2010	31/03/2009
Gastos Financieros Obligaciones con el Público	112,235,617	103,547,530
Gastos Financieros Obligaciones Entidades Financieras	80,840,691	129,100,497
Pérdida por diferencial cambiario	1,228,188	310,903
Total	194,304,496	232,958,930

COOPEJUDICIAL R.L.
ESTADOS FINANCIEROS INTERMEDIOS
Marzo 2010-Marzo 2009

l. Gastos de Administración

	31/03/2010	31/03/2009
Gastos de Personal	92,269,203	79,900,098
Gastos Generales	13,258,903	9,739,429
Gastos de Infraestructura	4,682,588	5,164,956
Gastos por Servicios Externos	9,928,902	10,953,945
Gastos de Movilidad y Comunicaciones	3,282,049	3,341,247
Total	123,421,645	109,099,675

m. Otras concentraciones de activos y Pasivos

No existen concentraciones de activos y pasivos que ameriten revelarse en esta nota.

n. Vencimiento de activo y pasivos agrupados

31-03-2010 En colones	De 1 a 30 días	De 31 a 60 días	De 61 a 90 días	De 91 a 180 días	De 181 a 365 días	más de 365 días	Partidas vencidas > 30 días	TOTAL
Total Recuperación Activos	3,106,961,040	211,089,424	208,018,467	616,865,911	1,203,790,953	7,989,035,794	83,033,032	13,418,794,621

Total Vencimiento	898,413,489	265,259,903	240,109,451	873,891,383	1,700,197,405	2,774,369,469	0	6,752,241,100
-------------------	-------------	-------------	-------------	-------------	---------------	---------------	---	---------------

31-03-2009 En colones	De 1 a 30 días	De 31 a 60 días	De 61 a 90 días	De 91 a 180 días	De 181 a 365 días	más de 365 días	Partidas vencidas > 30 días	TOTAL
Total Recuperación Activos	1,472,861,157	201,085,110	387,669,979	752,426,783	1,286,647,945	8,305,591,868	137,261,612	12,543,544,454

Total Vencimiento	606,761,060	222,662,163	301,532,847	603,803,868	1,749,967,535	3,480,328,873	0	6,965,056,346
Diferencia	866,100,097	-21,577,053	86,137,132	148,622,915	-463,319,590	4,825,262,995	137,261,612	5,578,488,108

o. Riesgo de Liquidez

Para la exposición al riesgo de liquidez se monitorea y controla diariamente su comportamiento en el Informe Gerencial (INFOGE). Se cuenta con un software para riesgos, el cual contiene los módulos de gestión de riesgos e incluye el manejo de liquidez.

Se utilizan herramientas para medir los niveles de volatilidad, se elaboran flujos de periodos semanales con proyección de tres meses los cuales son liquidados, igualmente en forma semanal, calces de plazos provisionales, que permitan a la cooperativa mantener según la metodología de SUGEF (1-05), niveles de liquidez históricos por encima de los mínimos establecidos por la normativa.

COOPEJUDICIAL R.L.
ESTADOS FINANCIEROS INTERMEDIOS
Marzo 2010-Marzo 2009

Calce de plazos colones a Marzo 2010
(En colones sin céntimos)

31-03-2010 En colones	A la vista	De 1 a 30 días	De 31 a 60 días	De 61 a 90 días	De 91 a 180 días	De 181 a 365 días	más de 365 días	Partidas vencidas > 30 días	Total
Disponibilidades	106,152,137								106,152,137
Inversiones	1,182,542,949	1,588,351,451	0	0	0	0			2,770,894,400
Cartera de Crédito		215,924,414	211,089,424	208,018,467	616,865,911	1,203,790,953	7,989,035,794	83,033,032	10,527,757,995
Total	1,288,695,086	1,804,275,865	211,089,424	208,018,467	616,865,911	1,203,790,953	7,989,035,794	83,033,032	13,404,804,532
Recup.Activos									

Obligac. c/el Público	452,361,017	373,290,060	199,511,971	177,693,353	679,025,502	1,301,018,953	447,147,130	0	3,630,047,986
Obligac. c/ Ent. Fin.		58,992,161	60,306,547	60,009,394	183,907,605	383,963,372	2,326,998,109	0	3,074,177,188
Cargos por Pagar	3,644,796	10,125,455	5,441,385	2,406,704	10,958,276	15,215,079	224,230	0	48,015,925
Total Vencimiento	456,005,813	442,407,676	265,259,903	240,109,451	873,891,383	1,700,197,404	2,774,369,469	0	6,752,241,099
Diferencia	832,689,273	1,361,868,189	-54,170,479	-32,090,984	-257,025,472	-496,406,451	5,214,666,325	83,033,032	6,652,563,433

Calce de plazos dólares a Marzo 2010
(En miles de colones sin céntimos)

31-03-2010 En colones	A la vista	De 1 a 30 días	De 31 a 60 días	De 61 a 90 días	De 91 a 180 días	De 181 a 365 días	más de 365 días	Partidas vencidas > 30 días	Total
Disponibilidades	8,004,099								8,004,099
Inversiones	5,985,990	0	0						5,985,990
Cartera de Crédito									0
Total	13,990,089	0	0	0	0	0	0	0	13,990,089
Recup.Activos									

Obligac. c/el	0	0	0		0	0	0	0	0
Obligac. c/ Ent. Fin.						0	0	0	0
Cargos por Pagar	0	0	0		0	0	0	0	0
Total Vencimiento	0	0	0	0	0	0	0	0	0
Diferencia	13,990,089	0	0	0	0	0	0	0	13,990,089

pdfMachine

A pdf writer that produces quality PDF files with ease!

Produce quality PDF files in seconds and preserve the integrity of your original documents. Compatible across nearly all Windows platforms, simply open the document you want to convert, click "print", select the "Broadgun pdfMachine printer" and that's it! Get yours now!

COOPEJUDICIAL R.L.
ESTADOS FINANCIEROS INTERMEDIOS
Marzo 2010-Marzo 2009

Calce de plazos colones a Marzo 2009
(En colones sin céntimos)

31-03-2009 En colones	A la vista	De 1 a 30 días	De 31 a 60 días	De 61 a 90 días	De 91 a 180 días	De 181 a 365 días	más de 365 días	Partidas vencidas > 30 días	Total
Disponibilidades	298,055,155								298,055,155
Inversiones	864,448,739	110,021,786	0	199,439,399	217,597,661	257,020,020			1,648,527,605
Cartera de Crédito		193,374,508	190,801,936	188,230,580	534,829,122	1,029,627,925	8,305,591,869	137,261,612	10,579,717,552
Total Recup.Activos	1,162,503,894	303,396,294	190,801,936	387,669,979	752,426,783	1,286,647,945	8,305,591,869	137,261,612	12,526,300,312

Obligac. c/el Público	353,182,075	186,928,187	163,946,233	243,424,800	431,703,700	1,395,450,838	425,888,777	0	3,200,524,610
Obligac. c/ Ent. Fin.		50,689,146	52,966,571	52,201,222	161,725,150	344,471,522	3,054,430,386	0	3,716,483,997
Cargos por Pagar	5,464,686	8,989,440	3,479,875	3,624,203	7,202,901	10,045,175	9,708	0	38,815,988
Total Vencimiento	358,646,761	246,606,773	220,392,679	299,250,225	600,631,751	1,749,967,535	3,480,328,871	0	6,955,824,595
Diferencia	803,857,133	56,789,521	-29,590,743	88,419,754	151,795,032	-463,319,590	4,825,262,998	137,261,612	5,570,475,717

Calce de plazos dólares a Marzo 2009
(En colones sin céntimos)

31-03-2009 En colones	A la vista	De 1 a 30 días	De 31 a 60 días	De 61 a 90 días	De 91 a 180 días	De 181 a 365 días	más de 365 días	Partidas vencidas > 30 días	Total
Disponibilidades	4,024,812								4,024,812
Inversiones	624,749	2,311,408	10,283,174	0	0	0	0		13,219,331
Cartera de Crédito									0
Total Recup.Activos	4,649,561	2,311,408	10,283,174	0	0	0	0	0	17,244,143

Obligac. c/el Público	1,507,527	0	2,257,843	2,263,377	3,119,887	0	0	0	9,148,634
Obligac. c/ Ent. Fin.		0	0	0	0	0	0	0	0
Cargos por Pagar	0	0	11,642	19,245	52,230	0	0	0	83,117
Total Vencimiento	1,507,527	0	2,269,485	2,282,622	3,172,117	0	0	0	9,231,751
Diferencia	3,142,034	2,311,408	8,013,689	-2,282,622	-3,172,117	0	0	0	8,012,392

p. Riesgo de Mercado

Para la exposición al riesgo de tasas de interés, la cooperativa mantiene un estricto control del GAP (GESTIÓN DE ACTIVOS Y PASIVOS), permitiéndole realizar ajustes a sus tasas activas conforme se presenten cambios en las tasas de interés de mercado y por ende el riesgo de variaciones en los activos sujetos a tasas de intereses.

El total de la cartera de crédito esta sujeta a tasa variable, así como la 2/3 partes de nuestros pasivos.

COOPEJUDICIAL R.L.
ESTADOS FINANCIEROS INTERMEDIOS
Marzo 2010-Marzo 2009

Actualmente la cooperativa cuenta con los siguientes instrumentos para dar seguimiento a la gestión de activos y pasivos.

1. Reporte de riesgos tasas.
2. Calculo brechas de tasas (normativa SUGEF).

Reporte de brechas colones al 31 de Marzo de 2010
(en colones sin céntimos)

31-03-2010 En colones	De 1 a 30 días	De 31 a 90 días	De 91 a 180 días	De 181 a 365 días	de 361 a 720 días	Más de 720 días	Total
Inversiones	2,484,222,206	0	0	0	0	0	2,484,222,206
Cartera de Crédito	10,920,397,455	0	0	0	0	0	10,920,397,455
Total Recuperación Activos	13,404,619,661	0	0	0	0	0	13,404,619,661
Obligaciones c/ Público	381,351,413	393,127,488	702,846,404	1,321,033,964	294,488,744	465,763,168	3,558,611,181
Obligaciones Ent. Fin.	3,077,821,984	0	0	0	0	0	3,077,821,984
Total Vencimiento	3,459,173,397	393,127,488	702,846,404	1,321,033,964	294,488,744	465,763,168	6,636,433,165
Diferencia	9,945,446,264	-393,127,488	-702,846,404	-1,321,033,964	-294,488,744	-465,763,168	6,768,186,496

Reporte de brechas dólares al 31 de Marzo de 2010
(en colones sin céntimos)

31-03-2010 En colones	De 1 a 30 días	De 31 a 90 días	De 91 a 180 días	De 181 a 365 días	de 361 a 720 días	Más de 720 días	Total
Inversiones	0	0	0	0	0	0	0
Cartera de Crédito	0	0	0	0	0	0	0
Total Recuperación Activos	0	0	0	0	0	0	0
Obligaciones c/ Público	0	0	0	0	0	0	0
Obligaciones Ent. Fin.	0	0	0	0	0	0	0
Total Vencimiento	0	0	0	0	0	0	0
Diferencia	0	0	0	0	0	0	0

pdfMachine

A pdf writer that produces quality PDF files with ease!

Produce quality PDF files in seconds and preserve the integrity of your original documents. Compatible across nearly all Windows platforms, simply open the document you want to convert, click "print", select the "Broadgun pdfMachine printer" and that's it! Get yours now!

COOPEJUDICIAL R.L.
ESTADOS FINANCIEROS INTERMEDIOS
Marzo 2010-Marzo 2009

Reporte de brechas colones al 31 de Marzo de 2009
(en colones sin céntimos)

31-03-2009 En colones	De 1 a 30 días	De 31 a 90 días	De 91 a 180 días	De 181 a 365 días	de 361 a 720 días	Más de 720 días	Total
Inversiones	110,094,722	203,000,000	225,200,000	270,100,000	0	0	808,394,722
Cartera de Crédito	10,938,915,648	0	0	0	0	0	10,938,915,648
Total Recuperación Activos	11,049,010,370	203,000,000	225,200,000	270,100,000	0	0	11,747,310,370
Obligaciones c/ Público	197,917,998	430,401,010	739,606,290	1,468,683,794	316,656,479	349,573,842	3,502,839,413
Obligaciones Ent. Fin.	3,721,948,683	0	0	0	0	0	3,721,948,683
Total Vencimiento	3,919,866,681	430,401,010	739,606,290	1,468,683,794	316,656,479	349,573,842	7,224,788,096
Diferencia	7,129,143,689	-227,401,010	-514,406,290	-1,198,583,794	-316,656,479	-349,573,842	4,522,522,274

Reporte de brechas dólares al 31 de Marzo de 2009
(en colones sin céntimos)

31-03-2009 En colones	De 1 a 30 días	De 31 a 90 días	De 91 a 180 días	De 181 a 365 días	de 361 a 720 días	Más de 720 días	Total
Inversiones	2,315,553	10,360,759	0	0	0	0	12,676,312
Cartera de Crédito	0	0	0	0	0	0	0
Total Recuperación Activos	2,315,553	10,360,759	0	0	0	0	12,676,312
Obligaciones c/ Público	0	4,578,277	3,168,623	0	0	0	7,746,900
Obligaciones Ent. Fin.	0	0	0	0	0	0	0
Total Vencimiento	0	4,578,277	3,168,623	0	0	0	7,746,900
Diferencia	2,315,553	5,782,482	-3,168,623	0	0	0	4,929,412

q. Riesgo Cambiario

El riesgo cambiario es mínimo por cuanto Coopejudicial R.L. no opera cartera de crédito en esa divisa y las captaciones se manejan como intermediario.

Por otra parte se reserva el 100% en liquidez pues los recursos no se disponen para crédito.

pdfMachine

A pdf writer that produces quality PDF files with ease!

Produce quality PDF files in seconds and preserve the integrity of your original documents. Compatible across nearly all Windows platforms, simply open the document you want to convert, click "print", select the "Broadgun pdfMachine printer" and that's it! Get yours now!

COOPEJUDICIAL R.L.
ESTADOS FINANCIEROS INTERMEDIOS
Marzo 2010-Marzo 2009

31-03-2010 En colones	a la vista	De 1 a 30 días	De 31 a 60 días	De 61 a 90 días	De 91 a 180 días	De 181 a 365 días	más de 365 días	Partidas Venc. 30 días	TOTAL
Disponibilidades	8,004,099							0	8,004,099
Inversiones	5,985,990	0	0	0	0	0		0	5,985,990
Cartera de Crédito					0	0	0	0	0
Total Recuperación Activos	13,990,089	0	0	0	0	0	0	0	13,990,089
Obligaciones con el Público	0	0	0	0	0	0	0	0	0
Obligaciones con Ent. Fin.							0	0	0
Cargos por Pagar	0	0	0	0	0	0	0	0	0
Total Vencimiento	0	0	0	0	0	0	0	0	0
Diferencia	13,990,089	0	0	0	0	0	0	0	13,990,089

31-03-2009 En colones	a la vista	De 1 a 30 días	De 31 a 60 días	De 61 a 90 días	De 91 a 180 días	De 181 a 365 días	más de 365 días	Partidas Venc. 30 días	TOTAL
Disponibilidades	4,024,812							0	4,024,812
Inversiones	624,749	2,311,407	10,283,175	0	0	0	0	0	13,219,331
Cartera de Crédito					0	0	0	0	0
Total Recuperación Activos	4,649,561	2,311,407	10,283,175	0	0	0	0	0	17,244,143
Obligaciones con el Público	1,507,527	0	2,257,843	2,263,377	3,119,887	0	0	0	9,148,634
Obligaciones con Ent. Fin.							0	0	0
Cargos por Pagar		0	11,641	19,245	52,231	0	0	0	83,117
Total Vencimiento	1,507,527	0	2,269,484	2,282,622	3,172,118	0	0	0	9,231,751
Diferencia	3,142,034	2,311,407	8,013,691	-2,282,622	-3,172,118	0	0	0	8,012,392

Nota 8- Otras Cuentas de Orden

No se presentan fideicomisos ni comisiones de confianza, el detalle es el siguiente.

	31/03/2010	31/03/2009
Garantías recibidas en poder de la entidad	11,615,054,277	13,728,286,182
Cuentas Castigadas	9,840,103	7,453,451
Productos en Suspenso	7,631,455	6,120,272
Otras cuentas de registro	0	0
Total	11,632,525,835	13,741,859,905

pdfMachine

A pdf writer that produces quality PDF files with ease!

Produce quality PDF files in seconds and preserve the integrity of your original documents. Compatible across nearly all Windows platforms, simply open the document you want to convert, click "print", select the "Broadgun pdfMachine printer" and that's it! Get yours now!



COOPEJUDICIAL, R.L.

ESTADOS FINANCIEROS

INTERMEDIOS

AL

31 DE MARZO DE 2010

COOPEJUDICIAL R.L.
ESTADOS FINANCIEROS INTERMEDIOS
Marzo 2010-Marzo 2009


**COOPERATIVA DE AHORRO Y CREDITO DE LOS SERVIDORES
JUDICIALES, R.L. (COOPEJUDICIAL R.L.)**
BALANCES GENERALES
Al 31 Marzo del 2010 y 2009
(En colones sin céntimos)

	NOTAS	31-Mar-10	31-Mar-09
ACTIVO			
Disponibilidades		114,156,236	302,079,967
Efectivo		7,822,339	9,969,463
Banco Central		10,000,050	28,692,792
Entidades financieras del país		96,333,847	263,417,712
Inversiones en instrumentos financieros	7-a	2,776,880,391	1,661,746,936
Mantenidas para negociar	3	256,155,734	357,643,407
Disponibles para la venta	3	2,491,190,007	1,303,925,520
Mantenidas al vencimiento		0	0
Productos por cobrar		29,534,650	178,009
Cartera de Créditos	7-b	10,227,831,819	10,303,890,465
Créditos Vigentes	3	10,276,629,556	10,235,947,765
Créditos Vencidos	3	201,841,776	328,235,104
Créditos en Cobro Judicial	3	39,850,021	4,501,988
Productos por cobrar		9,436,643	11,032,694
(Estimación por deterioro)		(299,926,177)	(275,827,086)
Bienes realizables		0	0
Otros bienes Bienes realizables		0	0
Participaciones en el capital de otras empresas (Neto)		300,000	100,000
Inmuebles, mobiliario y equipo en uso Neto	7-c	261,136,764	261,286,170
Otros Activos		10,720,351	17,573,635
Activos Intangibles		605,070	2,172,978
Otros Activos		10,115,281	15,400,657
TOTAL DEL ACTIVO		13,391,025,561	12,546,677,173

Continúa

Las notas son parte integrante de los estados financieros


Miguel Ángel Hernández M.
Gerente General


Nancy Peraza G.
Jefe Financiera


José Miguel Solórzano S.
Auditor Interno

COOPEJUDICIAL R.L.
ESTADOS FINANCIEROS INTERMEDIOS
Marzo 2010-Marzo 2009

PASIVOS Y PATRIMONIO

PASIVOS


Obligaciones con el Público	7-d	3,674,419,116	3,243,107,664
A la Vista	6	452,361,017	354,689,602
A Plazo	6	3,177,686,970	2,854,983,643
Cargos financieros por pagar		44,371,129	33,434,419
Obligaciones con entidades	7-e	3,077,821,984	3,721,948,683
A plazo		3,074,177,188	3,716,483,997
Cargos financieros por pagar		3,644,796	5,464,686
Cuentas por Pagar y Provisiones	7-f	1,168,703,630	1,114,202,349
Provisiones		149,273,417	293,231,635
Otras cuentas por pagar diversas		1,019,430,213	820,970,714
Otros Pasivos		0	0
Ingresos Diferidos		0	0
TOTAL DEL PASIVOS		7,920,944,730	8,079,258,696


PATRIMONIO


Capital Social	7-g	3,913,504,557	3,289,815,311
Capital pagado		3,913,504,557	3,289,815,311
Ajustes al Patrimonio		225,640,811	208,098,824
Superavit por revaluación inmuebles, mobiliario y equipo		224,504,130	203,770,258
Ajuste por valuación de Inversiones disponibles para la venta		1,136,681	4,328,566
Reservas Patrimoniales	7-h	1,060,352,712	712,441,573
Resultados del período		270,582,751	257,062,769
TOTAL DEL PATRIMONIO		5,470,080,831	4,467,418,477
TOTAL DEL PASIVO Y PATRIMONIO		13,391,025,561	12,546,677,173

OTRAS CUENTAS DE ORDEN DEUDORAS	8	11,632,525,835	13,741,859,905
Cuenta de orden por cuenta propia deudoras (810)		11,632,525,835	13,741,859,905

Las notas son parte integrante de los estados financieros


Miguel Angel Hernández M.
Gerente General


Nancy Peraza G.
Jefe Financiera


José Miguel Solórzano S.
Auditor Interno


COOPEJUDICIAL R.L.
ESTADOS FINANCIEROS INTERMEDIOS
Marzo 2010-Marzo 2009


**COOPERATIVA DE AHORRO Y CREDITO DE LOS SERVIDORES
JUDICIALES, R.L. (COOPEJUDICIAL R.L.)**
ESTADOS DE RESULTADOS
Para los periodos terminados el 31 de marzo del 2010 y 2009
(En colones sin céntimos)

	<u>NOTAS</u>	<u>31-Mar-10</u>	<u>31-Mar-09</u>
Ingresos Financieros			
Por Disponibilidades		9,205	340,940
Por inversiones en instrumentos financieros		28,526,312	12,977,723
Por Cartera de Créditos	7-j	564,953,587	562,301,097
Por ganancia por diferencias de cambios y UD		127,970	482,953
Por ganancia en instrumentos financieros mantenidos para negociar.		7,783,022	8,306,572
Por ganancia en instrumentos financieros disponibles para la venta		0	18,732,325
Por otros ingresos financieros		2,043,747	1,452,624
Total Ingresos Financieros		603,443,843	604,594,234
Gastos Financieros			
Por Obligaciones con el Público		112,235,617	103,547,530
Por Obligaciones con Entidades Financieras		80,840,690	129,100,497
Por pérdidas por diferencias de cambio y UD		1,228,189	310,903
Total Gastos Financieros	7-k	194,304,496	232,958,930
Por estimación de deterioro de activos		1,377,893	0
Por recuperación de activos y disminución de estimaciones y provisiones		0	0
RESULTADO FINANCIERO		407,761,454	371,635,304
Otros Ingresos de Operación			
Por comisiones por servicios		938,659	656,367
Por bienes realizables		28,544	4,744
Por otros ingresos operativos		6,269,177	13,958,200
Total Otros Ingresos de Operación		7,236,380	14,619,311
Otros Gastos de Operación			
Por provisiones		5,075,921	4,799,429
Por otros gastos operativos		3,167,544	3,183,171
Total Otros Gastos de Operación		8,243,465	7,982,600
RESULTADO OPERACIONAL BRUTO		406,754,369	378,272,015
Gastos Administrativos			
Por gastos de personal		92,269,203	79,900,098
Por otros gastos de Administración		31,152,442	29,199,577
Total Gastos Administrativos	7-l	123,421,645	109,099,675
RESULTADO OPERACIÓN NETO ANTES DE IMPUESTO Y PARTICIPACIONES SOBRE LA UTILIDAD		283,332,724	269,172,340
Participaciones sobre la Utilidad	7-i	12,749,973	12,109,571
RESULTADO DEL PERIODO		270,582,751	257,062,769

Las notas son parte integrante de los estados financieros


Miguel Ángel Hernández M.
Gerente General


Nancy Peraza G.
Jefe Financiera


José Miguel Solórzano S.
Auditor Interno

COOPEJUDICIAL R.L.
ESTADOS FINANCIEROS INTERMEDIOS
Marzo 2010-Marzo 2009

COOPEJUDICIAL R.L.
ESTADO DE FLUJOS DE EFECTIVO
PARA LOS PERIODOS TERMINADOS EL 31 DE MARZO 2010 Y 31 DE MARZO 2009
(en colones sin céntimos)

	<u>NOTAS</u>	<u>31-Mar-10</u>	<u>31-Mar-09</u>
Flujo de Efectivo de las Actividades de Operación			
Resultado del periodo		270,582,750	257,062,769
Partidas aplicadas a resultados que no requieren uso de fondos			
Ganancia o pérdida por venta de activos recibidos en dación de pago y de inmuebles, mobiliario y equipo.		28,543	4,744
Ganancias o pérdidas por diferencias de cambio y UD, netas		(1,100,219)	(57,223)
Pérdidas por estimación por deterioro cartera de créditos		(1,377,893)	(26,274,313)
Pérdidas por estimación por deterioro de inversiones		0	0
Pérdidas por otras estimaciones		0	0
Gastos por provisión para prestaciones sociales, neto de pagos.		(5,075,921)	(12,620,425)
Depreciaciones y amortizaciones		(3,556,902)	(8,179,038)
Variación en los activos (aumento), o disminución			
Valores negociables		101,487,673	0
Créditos y Avances en efectivo		50,363,505	(973,519,076)
Bienes Realizables		(265,905)	0
Productos por cobrar		29,356,641	(2,429,047)
Otros activos		(6,853,284)	(2,935,832)
Variación neta en los pasivos, aumento o (disminución).			
Obligaciones a la vista y a plazo		420,374,743	306,393,805
Otras cuentas por pagar y provisiones		54,501,280	74,445,917
Productos por pagar		10,936,710	10,708,355
Otros pasivos		0	0
Flujos netos de efectivo de actividades de operación:		919,401,720	(377,399,364)

Continúa


COOPEJUDICIAL R.L.
ESTADOS FINANCIEROS INTERMEDIOS
Marzo 2010-Marzo 2009


Flujos netos de efectivo usados en actividades de Inversión

Aumento en Instrumentos financieros (excepto mantenidos para negociar)	1,327,092,450	903,918,823
Disminución en instrumentos (excepto mantenidos para negociar)	0	(400,006,697)
Adquisición de inmuebles, mobiliario y equipo	(2,396,742)	(6,495,985)
Venta de inmuebles, mobiliario y equipo	16,430,978	0
Participaciones en efectivo en el capital de otras empresas	(200,000)	0
Otras actividades de inversión	0	(16,163,248)
Flujo neto de efectivo en actividades de Inversión	1,340,926,686	481,252,893

Flujos netos de efectivo usados en actividades de financiamiento.

Otras Obligaciones financieras nuevas	0	1,034,988,575
Pago de Obligaciones	(704,252,648)	(848,041,179)
Pago de dividendos	(267,538,705)	(349,143,060)
Aportes de capital recibidos en efectivo	283,373,110	511,970,201
Flujos netos de efectivo usados en actividades de financiamiento.	(688,418,243)	349,774,537
Aumento neto en efectivo y equivalentes	1,571,910,163	453,628,066
Efectivo y equivalentes al inicio del año	1,289,591,814	835,963,748
Efectivo y equivalentes al final del período	2.1 2,861,501,977	1,289,591,814


Miguel Angel Hernández M.
Gerente General


Nancy Peraza G.
Jefe Financiera


José Miguel Solórzano S.
Auditor Interno


COOPEJUDICIAL R.L.
ESTADOS FINANCIEROS INTERMEDIOS
Marzo 2010-Marzo 2009

COOPEJUDICIAL R.L.
ESTADO DE CAMBIOS EN EL PATRIMONIO NETO
PARA EL PERIODO TERMINADO 31 DE MARZO 2010 Y 31 MARZO 2009
(en colones sin céntimos)

	Notas	Capital Social	Ajustes al patrimonio	Reservas Patrimoniales	Resultados acumuladas al principio del periodo	Total
Saldo al 01 de marzo del 2009		3,262,159,479	223,817,291	714,440,425	698,286,119	4,898,703,314
Resultado del periodo 2009					716,455,024	716,455,024
Dividendos por periodo 2008					(698,286,119)	(698,286,119)
Reservas Legales y otras reservas estatutarias				168,394,491		168,394,491
Capital pagado adicional		248,041,173				248,041,173
Superávit por revaluación de inmuebles, mobiliario y equipo			20,733,873			20,733,873
Ajuste por valuación inversiones disponibles para la venta, neto impuesto sobre renta			(15,792,407)			(15,792,407)
Ajuste por valuación de instrumentos financieros restringidos, neto impuesto sobre renta			(709,989)			(709,989)
Saldo al 31 diciembre, 2009		3,510,200,652	228,048,768	882,834,916	716,455,024	5,337,539,360
Saldo al 01 de enero del 2010		3,510,200,652	228,048,768	882,834,916	716,455,024	5,337,539,360
Originados en el Periodo 2010:						
Ajuste por valuación inversiones disponibles para la venta, neto impuesto sobre renta			(2,407,957)			(2,407,957)
Ajuste por valuación de instrumentos financieros restringidos, neto impuesto sobre renta						0
Resultado del periodo 2010					270,582,751	270,582,751
Reservas Legales y otras reservas estatutarias				177,517,796		177,517,796
Dividendos del período 2009		340,309,207			(358,227,512)	(17,918,305)
Capital pagado adicional		62,994,698			(358,227,512)	(295,232,814)
Superavit por revaluación de inmuebles a ganancias o pérdidas acumuladas						0
Saldo al 31 de marzo 2010		3,913,504,557	225,640,811	1,060,352,712	270,582,751	5,470,080,831

Las notas son parte integrante de los estados financieros


Miguel Ángel Hernández M.
Gerente General


Nancy Peraza G.
Jefe Financiera


José Miguel Solórzano S.
Auditor Interno

COOPERATIVA DE AHORRO Y CRÉDITO DE LOS SERVIDORES JUDICIALES, R.L.
(COOPEJUDICIAL, R.L.)
(San José, Costa Rica)

NOTAS A LOS ESTADOS FINANCIEROS

Al 31 de marzo del 2010 y 2009
(En colones costarricenses sin céntimos)

Nota 1- Información General

La *Cooperativa de Ahorro y Crédito de los Servidores Judiciales, R.L. (COOPEJUDICIAL, R.L.)* está domiciliada en la provincia de San José e inscrita mediante resolución número C-474, en cumplimiento de lo dispuesto por del artículo 318 del Código de Trabajo y artículo 74 de la Ley Orgánica del Ministerio de Trabajo y Bienestar Social.

- i. Constituida en la Provincia de Cartago, Costa Rica.
- ii. La naturaleza de sus operaciones es el ahorro y crédito, su creación se realizó básicamente para satisfacer necesidades de crédito de sus asociados y estimular el ahorro y crédito sistemático como un medio para mejorar sus condiciones económicas y sociales.
- iii. No pertenece a ninguna empresa controladora, grupo o conglomerado financiero.
- iv. No cuenta con sucursales, agencias
- v. Coopejudicial R. L. no posee cajeros automáticos bajo su control.
- vi. Dirección del sitio web: www.coopejudicial.com.
- vii. Número de trabajadores al final del período

	<u>31-03-2010</u>	<u>31-03-2009</u>
Número de trabajadores al final del periodo:	28	24

Nota 2- Declaración de las bases para la elaboración de los estados financieros, así como las políticas contables específicas seleccionadas y aplicadas para las transacciones y sucesos significativos

a. Base de preparación

Los estados financieros han sido preparados en apego a las disposiciones legales, reglamentarias y normativa emitida por el BCCR, la SUGEF y el CONASSIF, y en los aspectos no previstos se aplican las normas internacionales de información financiera (NIIF, NIC) relacionadas con la actividad de intermediación financiera y el sector cooperativo. El CONASSIF dispuso adoptar las NIIF parcialmente a partir del 1 de enero del 2004. A partir del 01 de enero del 2008, entró en vigencia una normativa complementaria emitida por el CONASSIF, con el objeto regular la adopción y la aplicación de las Normas Internacionales de Información Financiera (en adelante *NIIF*) y las interpretaciones correspondientes (interpretaciones *SIC* y *CINIIF*), considerando tratamientos especiales para algunos procedimientos contables, así como la escogencia entre el tratamiento de referencia y el alternativo a aplicar en las transacciones contables. Las principales diferencias con las NIIF.

b. Reconocimiento de ingresos y gastos

La Cooperativa de Ahorro y Crédito de los Servidores Judiciales R. L., (COOPEJUDICIAL R. L.), registra los ingresos y gastos financieros devengados (base de devengo), sobre la cartera de préstamos y captación de sus Asociados, aplicando tasas legales de interés sobre saldos, respetando las normas internacionales de información financiera. Los ingresos financieros del período contemplan intereses sobre préstamos e inversiones en valores y depósitos, los gastos financieros por su parte, incluyen intereses reconocidos en obligaciones con los Asociados e instituciones financieras del país. De acuerdo con las disposiciones vigentes la Cooperativa no registra intereses con operaciones con más de 180 días de atraso, en caso de recuperación los ingresos por intereses se reconocen sobre la base de efectivo.

c. Determinación de estimación por incobrabilidad

Como política el Consejo de Administración acordó establecer una estimación de incobrabilidad superior a los estipulado por la Superintendencia General de Entidades Financieras en la Normativa 1-05, dictada por esta misma entidad.

d. Principales políticas contables utilizadas

2.1 Efectivo y Equivalentes de efectivo

Como efectivo y su equivalente se considera el saldo del rubro de disponibilidades, los depósitos a la vista y a plazo los cuales se encuentran en instrumentos financieros mantenidos para negociar y disponibles para la venta, con la intención de convertirlos en efectivo en un plazo no mayor a dos meses, y negociables en una bolsa de valores regulada.

COOPEJUDICIAL R.L.
ESTADOS FINANCIEROS INTERMEDIOS
Marzo 2010-Marzo 2009

Las partidas correspondientes a equivalentes de efectivo mostradas en el estado de flujos de efectivo se presentan así:

	31/03/2010	31/03/2009
Caja y Bancos	114,156,236	302,079,967
Fondos Inversión a la vista	294,656,734	865,073,488
Inversión a plazo con vencimiento no mayor a dos meses	2,452,689,008	122,438,359
Efectivo y equivalentes en el Estado de flujos de efectivo	2,861,501,977	1,289,591,814

2.2 Inversiones en instrumentos financieros

La normativa actual permite mantener las inversiones en valores para negociación, valoradas a mercado a través del estado de resultados, disponibles para la venta y mantenidas al vencimiento.

Las inversiones que se mantienen al vencimiento se registran a su costo de adquisición. El efecto de la valoración a precios de mercado de las inversiones para negociación y las valoradas a precio de mercado a través del patrimonio o estado de resultados.

La compra y venta de activos financieros se reconocen por el método de la fecha de liquidación que es aquella en que se entrega o recibe un activo.

Las inversiones que por algún motivo se encuentren comprometidas se incluyen en una cuenta individual, siempre distinguiéndolas por su naturaleza.

2.3 Cartera de crédito y estimación de incobrabilidad

La SUGEF define como crédito las operaciones formalizadas por un intermediario financiero cualquiera que sea la modalidad, en la cual el intermediario asume un riesgo. Se consideran crédito los préstamos, el descuento de documentos, la compra de títulos, las garantías en general, los anticipos, los sobregiros en cuenta corriente, las aceptaciones bancarias, los intereses y la apertura de cartas de crédito.

La cartera de crédito se valúa de conformidad con las disposiciones establecidas por la SUGEF. Hasta el 08 de octubre del 2006 se definía la estimación de incobrables según el acuerdo SUGEF 1-95; el 09 de octubre del 2006 entró en vigencia el acuerdo SUGEF 1-05. Las políticas utilizadas en las fechas descritas en el párrafo anterior son las siguientes:

1- 09 de octubre del 2006

El objetivo del acuerdo SUGEF 1-05, Normas Generales para Clasificación y Calificación de los Deudores para la cartera de créditos según el riesgo y para la constitución de las provisiones o estimaciones correspondientes es: “Cuantificar el riesgo de crédito de los deudores y constituir estimaciones para salvaguardar la estabilidad y solvencia de los intermediarios financieros”.

Dicho acuerdo se divide en las siguientes secciones:

a. Calificación de deudores

Comportamiento histórico de pago

- a. Atraso máximo y atraso medio.
- b. Calificación del comportamiento según la SUGEF.
- c. Calificación directa en nivel 3.

Documentación mínima

- a. Información general del deudor.
- b. Documentos de aprobación de cada operación.
- c. Información financiera del deudor y fiadores avalistas.
- d. Análisis financiero.
- e. Información sobre las garantías utilizadas como mitigadoras de riesgo.

Análisis de garantías

- a. Valor de mercado.
- b. Actualización del valor de la garantía.
- c. Porcentaje de aceptación.

Calificación del deudor: A1 - A2 - B1 - B2 - C1 - C2 - D - E

Calificación directa en cat. E

b. Definición de la estimaciones

Los aspectos fundamentales para definir la estimación estructurada son:

- Estimación estructural.
- Equivalente de crédito.
- Garantías.
- Uso de calificaciones.
- Condiciones generales de las garantías.
- Estimación mínima.
- Operaciones especiales.
- Calificación de deudores recalificados.

A continuación se presentan los cuadros para definir la categoría de riesgo de una operación, la cual se asigna de acuerdo con el nivel más bajo de los tres componentes de evaluación según la combinación del cuadro siguiente:

Definición de la categoría de riesgo

<i>Categoría de riesgo</i>	<i>Componente de mora (días)</i>	<i>Componente de pago histórico</i>	<i>% estimación</i>
A1	≤ 30	Nivel 1	0,5%
A2	≤ 30	Nivel 2	2%
B1	≤ 60	Nivel 1	5%
B2	≤ 60	Nivel 2	10%
C1	≤ 90	Nivel 1	25%
C2	≤ 90	Nivel 1 ó 2	50%
D	≤ 120	Nivel 1 ó 2	75%
E	> o ≤ 120	Nivel 1, 2 ó 3	100%

Definición de la categoría del componente de pago histórico

<i>Categoría</i>	<i>Atraso máximo</i>	<i>Atraso máximo medio</i>
1	Hasta 30 días	Hasta 10 días
2	> 30 y 60 días	> 10 y 20 días
3	> 60 y 90 días	> 20 y 30 días
4	> 90 y 120 días	> 30 y 40 días
5	> 120 días	> 40 días

Definición del nivel del componente de pago histórico

<i>Nivel</i>	<i>Rango indicador</i>
1	Igual o menor a 2,33
2	Mayor a 2,33 e igual o menor a 3,66
3	Mayor de 3,66

Una vez asignados las condiciones indicadas anteriormente así como las categorías de riesgo según los cuadros anteriores, se procede a la definición del monto de la estimación al aplicar la metodología de la estimación estructurada según la siguiente fórmula:

La estimación estructural se determina por cada operación y se calcula así:

(Saldo total adeudado – valor ajustado ponderado de la garantía) x % de la estimación de la categoría del deudor o codeudor (con la categoría de menor riesgo).

Ponderación del valor ajustado:

100% entre categorías A1 y C2.

80% categoría D (no se aplica en todas las garantías).

60% categoría E (no se aplica en todas las garantías). Se pondera a 0% después de 24 meses en E.

Por política interna a partir del mes de agosto de 2009 la Cooperativa dejó de mitigar la cartera de crédito a los créditos que cumplieran con los requisitos de mitigación.

Para la aplicación de la normativa 1-05 la cartera se divide en dos grandes grupos designados Grupo 1 y Grupo 2, sin embargo la Cooperativa como política definió mantenerse solamente en el Grupo 2; con las siguientes condiciones:

Grupo 2	
Aprobación y seguimiento	Comportamiento de pago histórico
	Morosidad
	≤ ¢65,0 millones

2.4 Inmuebles, mobiliario y equipo

La propiedad, el mobiliario y el equipo en uso son registrados originalmente al costo.

La depreciación de edificios, el mobiliario y el equipo se calcula por el método de línea recta sobre los años de vida útil estimada y se detalla en nota a los estados financieros.

Las tasas anuales de depreciación de activos son:

Edificios	50 años
Vehículos	10 años
Mobiliario y equipo	10 años
Equipo de cómputo	3 a 5 años

2.5 Cargos diferidos

Los cargos diferidos se valúan al costo y se registran en moneda nacional. Para su amortización se siguen el método de línea recta, en cuotas mensuales por los términos permitidos por la Superintendencia General de Entidades Financieras.

2.6 Participaciones en el capital social de otras empresas

La Cooperativa tiene participación en el capital de otras empresas, sobre las cuales no se ejerce influencia significativa.

2.7 Método de contabilización de productos por cobrar

La contabilización de los productos por cobrar es por el método de devengado. En atención a la normativa vigente no se acumula dichos productos en operaciones de crédito con atraso superior a 180 días, los cuales son registrados en cuenta de orden.

2.8 Transacciones en monedas extranjeras

COOPEJUDICIAL R.L.
ESTADOS FINANCIEROS INTERMEDIOS
Marzo 2010-Marzo 2009

El BCCR es la entidad encargada de la administración del sistema bancario nacional y de regular la paridad de la moneda respecto al valor de otras monedas. Al 31 de marzo de 2010 y 2009 los tipos de cambio para la compra de US\$1,00 son ¢518.51 y ¢528.78 respectivamente.

La moneda funcional de Coopejudicial, R. L., es el colón costarricense, la cual a la vez es la moneda de presentación de los estados financieros.

El Consejo de Administración de Coopejudicial como política en moneda extranjera para el periodo 2010 tiene proyectado eliminar paulatinamente el ahorro a la vista en dólares, liquidar el saldo y no recibir inversión en esa moneda.

Valuación de activos y pasivos en monedas extranjeras:

Al determinar la situación financiera y los resultados de las operaciones Coopejudicial, R.L., valúa y ajusta sus activos y pasivos denominados en monedas extranjeras al tipo de cambio vigente a la fecha de cierre, así:

<i>Concepto</i>	<i>Valuación</i>	<i>Criterio</i>
Activos	Tipo de cambio de compra	BCCR
Pasivos	Tipo de cambio de compra	BCCR

2.9 Costos por intereses

Los costos por intereses son reconocidos como gastos en el período en que se incurren.

2.10 Valuación de activos intangibles

Son registrados originalmente al costo. Su amortización es calculada por el método de línea recta sobre el período de su vigencia. El *software* se amortiza en un período de cinco años.

2.11 Provisión para prestaciones legales

De acuerdo con las disposiciones del Código de Trabajo y de la Ley de Protección al Trabajador, las compensaciones que van acumulándose a favor de los empleados por concepto de preaviso y cesantía, los cuales pueden llegar a ser pagadas en caso de despido con responsabilidad patronal o fallecimiento, la cesantía es liquidada a los funcionarios cada año.

2.12 Capital Social

El capital social cooperativo es de carácter variable e ilimitado y está formado por el aporte establecido en el Estatuto Social y se encuentra regulados por la Ley número 6756 de Asociaciones Cooperativas.

2.13 Cambio en políticas contables

Los cambios en las políticas contables se reconocen retroactivamente a menos que los importes de cualesquiera ajustes resultantes relacionados con períodos anteriores no puedan ser determinados razonablemente.

Coopejudicial no ha sufrido cambios en sus políticas contables internas y se ha ajustado a la normativa dictada por la SUGEF

2.14 Ingresos por comisiones de crédito

Las comisiones por el otorgamiento de créditos se registran como resultados del período. La cooperativa registra una comisión de crédito, la cual está directamente asociada con la cuota de cada crédito.

2.15 Errores fundamentales

La corrección de errores fundamentales que se relacionen con períodos anteriores se ajusta retroactivamente para restaurar comparabilidad. El importe de la corrección que se determine en el período corriente es incluido en la determinación del resultado del período. A la fecha Coopejudicial no ha detectado errores fundamentales.

2.16 Valuación de otras cuentas por cobrar

Independientemente de la probabilidad de cobro, si una partida de las otras cuentas por cobrar no es recuperada en un lapso de 180 días desde la fecha de su exigibilidad, se debe contabilizar una estimación del 100% del valor de registrado. Para el cierre de marzo de 2010, la cooperativa no mantiene Otras cuentas por cobrar.

2.17 Valuación de activos intangibles

Son registrados originalmente al costo. Su amortización es calculada por el método de línea recta sobre el período de su vigencia.

2.18 Deterioro de los activos

La Cooperativa reconoce el deterioro de los activos a través del tiempo, de acuerdo con lo que establece la Norma Internacional de Contabilidad N° 36 (NIC 36).

Principales diferencias entre la base contable utilizada y las normas internacionales de información financiera.

Para normar su implementación el CONASSIF emitió la “Normativa Contable Aplicable a las Entidades Supervisadas por la SUGEF, la SUGEVAL y la SUPEN, y a los emisores no financieros.

El CONASSIF ha establecido cuáles políticas contables deben ser utilizadas en los casos en que las normas incluyen un tratamiento alternativo.

Algunas estimaciones, provisiones y reservas se establecen con base en la legislación pertinente o requerimientos de las entidades reguladoras, con valores que no conforman necesariamente la realidad económica de los hechos que fundamentan la aplicación de las normas. Tales estimaciones y provisiones incluyen principalmente las siguientes:

Estimación por deterioro del valor e incobrabilidad de cuentas y comisiones por cobrar

Independientemente de la probabilidad de cobro, si una partida no se recupera en un lapso de 120 días desde la fecha de su exigibilidad se debe contabilizar una estimación de 100% del valor registrado, tratamiento que difiere de las NIC.

Estimación por deterioro e incobrabilidad para cartera de créditos

La evaluación de cobrabilidad de créditos se limita a parámetros y porcentajes de estimación que a veces no contemplan otros aspectos que son válidos en la determinación de las expectativas de cobrabilidad y realización de esos activos.

Estimación por deterioro de bienes realizables

Los bienes realizables no vendidos en el plazo de dos años contados a partir de la fecha de su adquisición deben estimarse por su valor contable independientemente de su valor de mercado, mientras que las normas requieren que este tipo de activos se valúe al menor entre su valor en libros y el avalúo.

Norma Internacional de Contabilidad No. 1: Presentación de estados financieros

El CONASSIF ha establecido la adopción en forma parcial de las NIIF. Esta situación se aparta del espíritu de la NIC 1 que requiere que se cumplan todas las normas y sus interpretaciones si se adoptan las NIIF.

Norma Internacional de Contabilidad No. 7: Estado de flujos de efectivo

El CONASSIF requiere la aplicación del método indirecto para la elaboración del estado de flujos de efectivo, sin la opción de poder elegir el método directo, el cual también es permitido por las NIIF.

Norma Internacional de Contabilidad No. 16: Propiedades, Planta y Equipo

La Norma Internacional de Contabilidad 16, permite a la entidad elegir entre el método del costo o el método de revaluación para valorar sus activos Propiedades, Planta y Equipo, mientras que el CONASSIF exige que los bienes inmuebles deben ser contabilizados a su valor revaluado, menos la depreciación acumulada y el importe acumulado de pérdidas por deterioro de valor.

El CONASSIF permite la revaluación de activos mediante el índice de Precios al Productor Industrial (IPPI) y que al menos cada cinco años se realice un peritazgo por un profesional independiente. La Norma requiere que la revaluación de activos se efectúe mediante la tasación por avalúo de los bienes.

La SUGEF permite a los bancos del estado el capitalizar el superávit por revaluación generado por sus activos revaluados. Esta práctica se aleja de lo establecido en las NIIF. Asimismo, en caso de requerir registrar un deterioro en el valor de los activos revaluados el efecto se deberá incluir en resultados cuando lo requerido por la NIC 36 era disminuir el superávit por reevaluación.

La NIC 16 requiere que los activos que se encuentran en desuso se sigan depreciando. Las normas establecida por SUGEF permiten el que cese el registro de la depreciación en los activos en desuso.

Norma Internacional de Contabilidad No. 37: Provisiones, activos y pasivos contingentes

Algunas superintendencias requieren que se mantenga el registro de algunas provisiones que no cumplen con lo establecido por las NIIF.

Norma Internacional de Contabilidad No. 39: Instrumentos Financieros Reconocimiento y Medición

La NIC 39 revisada introdujo cambios en relación con la clasificación de los instrumentos financieros, los cuales no han sido adoptados. Algunos de estos cambios son:

- Se establece la opción de clasificar los préstamos y las cuentas por cobrar como disponibles para la venta.
- Los valores cotizados en un mercado activo podrán clasificarse como disponibles para la venta, mantenidos para negociar o mantenidos hasta su vencimiento.
- La categoría de préstamos y cuentas por cobrar se amplió para incluir a los préstamos y cuentas por cobrar comprados y no cotizados en un mercado activo

COOPEJUDICIAL R.L.
ESTADOS FINANCIEROS INTERMEDIOS
Marzo 2010-Marzo 2009

El CONASSIF estableció montos máximos de ventas de inversiones mantenidas hasta el vencimiento, que no tienen efecto en la clasificación del portafolio de inversiones.

El CONASSIF requiere para carteras mancomunadas, fondos de inversión y fondos de pensión, que las inversiones se mantengan como disponibles para la venta. La NIC 39 permite otras clasificaciones de acuerdo con la intención para lo cual se han adquirido.

Nota 3- Información de apoyo para las partidas presentadas en el cuerpo de cada uno de los Estados Financieros, presentadas de manera sistemática en el mismo orden en que figuren en los Estados Financieros

Inversiones en valores:

Se encuentran invertidos en su totalidad en instituciones financieras del país y se clasifican de acuerdo con lo dispuesto en el plan de cuentas para entidades financieras vigente.

	<u>31-03-2010</u>	<u>31-03-2009</u>
Inversiones cuyo emisor es del país	2.747.345.741	1.661.568.927

Cartera de Crédito:

	<u>31/03/2010</u>	<u>31/03/2009</u>
Cartera de crédito originada por la entidad	10,518,321,353	10,568,684,858
Cartera de crédito comprada por la entidad		
Total	<u>10,518,321,353</u>	<u>10,568,684,858</u>

Estimación para créditos incobrables

a) Saldo al inicio de Marzo de 2009	275,827,086
b) Más o menos:	
bi. Estimación cargada a Resultados	25,129,479
bii. Ajuste estimación productos	
biii. Estimación cargada a créditos insolutos o castigados	<u>-1,641,732</u>
c) Saldo al final del año 2009	299,314,833
d) Más o menos:	
di. Estimación cargada a Resultados	1,377,894
dii. Estimación productos	0
diii. Estimación cargada a créditos insolutos o castigados	<u>(766,550)</u>
e) Saldo al final de Marzo 2010	<u>299,926,177</u>

Concentración de la cartera por tipo de garantía

COOPEJUDICIAL R.L.
ESTADOS FINANCIEROS INTERMEDIOS
Marzo 2010-Marzo 2009

Tipo de Garantía	31/03/2010		31/03/2009	
	Cantidad de Operaciones	Monto	Cantidad de Operaciones	Monto
Aval	434	188,078,414	407	217,800,397
Capital	6,195	1,491,229,550	5,062	1,104,628,381
Certificados	67	138,912,975	57	148,920,435
Fiduciario	6,687	7,802,144,303	6,733	8,286,918,696
Hipoteca	62	688,292,160	51	542,200,791
Plan 5000	4	927,651	10	1,721,105
Prendario	15	96,515,751	9	43,947,807
Capital/Aval *	289	112,220,549	491	222,547,246
Navideño	0	0	0	0
	13,753	10,518,321,353	12,820	10,568,684,858

Concentración de la cartera por tipo de actividad económica:

Toda la cartera es a los empleados judiciales y públicos que son Asociados, por lo que la actividad económica es solamente comercial.

Tipo de actividad económica	31/03/2010	31/03/2009
Comercial	10,518,321,353	10,568,684,858
Total	10,518,321,353	10,568,684,858

Morosidad de la Cartera:

31/03/2010	Principal	Intereses por cobrar	Total
Al día	10,276,629,556		10,276,629,556
1 - 30 días	139,160,306	4,081,999	143,242,305
31 - 60 días	62,080,540	2,099,479	64,180,019
61 - 90 días	600,930	36,302	637,232
91 - 120 días	0	0	0
121 - 180 días	0	0	0
más de 180	0	0	0
Cobro judicial	39,850,021	2,324,638	42,174,659
TOTAL	10,518,321,353	8,542,418	10,526,863,771

COOPEJUDICIAL R.L.
ESTADOS FINANCIEROS INTERMEDIOS
Marzo 2010-Marzo 2009

31-03-2009 Días de atraso	Principal	Intereses por cobrar	Total
Al día	10,235,947,765	1,414,927	10,237,362,692
1 - 30 días	195,475,481	3,583,781	199,059,262
31 - 60 días	100,453,655	2,938,947	103,392,602
61 - 90 días	10,171,529	925,007	11,096,536
91 - 120 días	6,107,425	494,208	6,601,633
121 - 180 días	16,027,014	1,154,573	17,181,587
más de 180	0	0	0
Cobro judicial	4,501,989	521,251	5,023,240
TOTAL	10,568,684,858	11,032,694	10,579,717,552

Concentración de la cartera en deudores individuales o por grupo de interés económico.

No existe concentración de la cartera cuya amplitud esta definida por el equivalente al 5% del capital y reservas.

Monto y número de préstamos sin acumulación de intereses:

31-03-2010

<u>Monto de préstamos Con atraso mayor a 180 días</u>	<u>Número de préstamos</u>
¢12,264,387	6

31-03-2009

<u>Monto de préstamos con atraso mayor a 180 días</u>	<u>Número de préstamos</u>
¢4,501,989	6

Monto, número y porcentaje del total de los préstamos en proceso de cobro judicial:

31-03-2010

<u>Monto</u>	<u>Número de préstamos</u>	<u>Porcentaje</u>
¢39.850.021	17	0.37%

31-03-2009

COOPEJUDICIAL R.L.
ESTADOS FINANCIEROS INTERMEDIOS
Marzo 2010-Marzo 2009

<i>Monto</i>	<i>Número de préstamos</i>	<i>Porcentaje</i>
¢4.501.988	6	0.04%

Nota 4- Activos cedido en garantía o sujetos a restricciones

<i>Activo</i>	<i>31-03-2010</i>	<i>31-03-2009</i>	<i>Detalle</i>
Cartera de crédito	3.074.177.188	3.716.483.997	Obligaciones financieras.

Ver Nota 7- e

Nota 5- Posición monetaria en moneda extranjera

Los activos, pasivos y aportes se valúan a tipo de cambio de compra, según se indica.

	<i>31-03-2010</i>	<i>31-03-2009</i>
Tipo de Cambio Compra.	¢ 518.51	¢558.42
Tipo de Cambio de Venta.	¢ 528.78	¢ 568.35

	<i>31/03/2010</i>		<i>31/03/2009</i>	
	<i>colones</i>	<i>dólares</i>	<i>colones</i>	<i>dólares</i>
Activos en Moneda Extranjera.				
Disponibilidades	8,004,099	15,437	4,024,812	7,207
Inversiones	5,985,990	11,545	13,063,108	23,393
Intereses por cobrar s/inversiones	0	0	156,223	280
Total Activos:	13,990,089	26,981	17,244,143	30,880
Pasivos en Moneda Extranjera.				
Obligaciones con el Público a la vista	0	0	1,507,527	2,700
Obligaciones con el Público a plazo	0	0	7,641,107	13,683
Cargos por Pagar	0	0	83,118	149
Total Pasivos	0	0	9,231,752	16,532
Posición en Moneda Extranjera	13,990,089	26,981	8,012,391	14,348

Nota 6- Depósitos de clientes a la vista y a plazo

<i>31-03-2010</i>	<i>31-03-2009</i>
-------------------	-------------------

COOPEJUDICIAL R.L.
ESTADOS FINANCIEROS INTERMEDIOS
Marzo 2010-Marzo 2009

	<u>Número de</u> <u>Clientes</u>	<u>Monto</u> <u>Acumulado</u>	<u>Número de</u> <u>Clientes</u>	<u>Monto</u> <u>Acumulado</u>
Depósitos del Público a la vista	3.477	452.361.017	2.454	354.689.602
Depósitos del Público a plazo	3.128	3.177.686.970	4.102	2.854.983.643
Total Depósitos de clientes	6.605	3.630.047.987	6.556	3.209.673.245

Nota 7- Composición de los rubros de los estados financieros

La composición de los activos, pasivos, ingresos, gastos y contingencias, desagregados a nivel de subcuentas, cuyo saldo es superior al 10% de la clase “Patrimonio”, y no revelados con anterioridad es:

a. *Inversiones en instrumentos Financieros:*

	<u>31/03/2010</u>	<u>31/03/2009</u>
Inversiones mantenidas para negociar		
Banco de Costa Rica	100,084,033	141,837,120
Banco Nacional de Costa Rica	150,085,710	215,181,538
Banco Nacional de Costa Rica dólares	5,985,991	624,749
Subtotal	256,155,734	357,643,407
Inversiones disponibles para la venta		
Banco Central Costa Rica	893,872,206	110,000,000
Banco Nacional de Costa Rica colones	1,019,159,587	399,296,527
Banco de Costa Rica colones	447,494,435	693,769,226
Banco de Costa Rica dólares		1,151,920
Banco Nacional de Costa Rica dólares		1,148,821
Subtotal	2,360,526,228	1,205,366,494
Instrumentos financieros vencidos y restringidos		
Banco Costa Rica	130,663,779	88,421,408
Banco Nacional de Costa Rica colones		0
Banco Nacional de Costa Rica dólares		4,553,418
Banco Central de Costa Rica dólares		5,584,200
Subtotal	130,663,779	98,559,026
Productos por cobrar por inversiones	29,534,650	178,009
TOTAL	2,776,880,391	1,661,746,936

b. *Cartera de Crédito*

La composición de la cartera esta compuesta de la siguiente manera:

COOPEJUDICIAL R.L.
ESTADOS FINANCIEROS INTERMEDIOS
Marzo 2010-Marzo 2009

CARTERA DE CREDITO	31/03/2010	31/03/2009
Crédito Personal	10,369,198,396	9,464,056,477
Crédito Capital	149,122,955	1,104,628,381
Productos por cobrar	8,542,418	11,032,694
Cuenta por cobrar asociada cartera crédito	894,226	0
Estimación de Incobrabilidad	-299,926,176	-275,827,087
TOTAL CARTERA CREDITO	10,227,831,819	10,303,890,465

La principal actividad de la Cooperativa es la colocación de los recursos disponibles entre sus Asociados y los créditos están respaldados por documentos legales como letras, pagarés, hipotecas, prendas y otros documentos.

Los plazos de estos préstamos, así como los intereses son variables y se amortizan, en forma quincenal.

c. Inmueble, Mobiliario y Equipo en Uso

Se detallan de la siguiente manera:

	31/03/2010	31/03/2009
Terreno -costo-	9,000,000	9,000,000
Revaluación terreno	65,937,500	57,099,457
Subtotal	74,937,500	66,099,457
Edificios -costo-	30,827,734	30,827,734
Revaluación edificio	163,202,051	151,306,220
Subtotal	194,029,785	182,133,954
Equipo y Mobiliario	28,083,881	30,512,356
Equipo de Cómputo	33,620,842	33,589,108
Vehículos	3,200,000	19,630,978
Depreciación Acumulada	-72,735,244	-70,679,683
Total	261,136,764	261,286,170

d. Obligaciones con el Público

COOPEJUDICIAL R.L.
ESTADOS FINANCIEROS INTERMEDIOS
Marzo 2010-Marzo 2009

	<u>31/03/2010</u>	<u>31/03/2009</u>
Captaciones a la vista	452,361,017	354,689,602
Depósito de Ahorro a plazo	374,181,082	345,847,982
Depósito Captación a plazo	2,803,505,888	2,509,135,661
Cargos financieros por pagar	44,371,129	33,434,419
Total	<u>3,674,419,116</u>	<u>3,243,107,664</u>

e. Otras obligaciones financieras

	<u>31/03/2010</u>	<u>31/03/2009</u>
Banco Nacional de Costa Rica	1,979,423,904	2,547,698,221
Banco de Costa Rica	1,094,753,285	1,109,005,947
Banco Popular y de Desarrollo Comunal	0	59,779,829
Cargos financieros por pagar	3,644,795	5,464,686
TOTAL	<u>3,077,821,984</u>	<u>3,721,948,683</u>

f. Cuentas por Pagar y Provisiones

	<u>31/03/2010</u>	<u>31/03/2009</u>
Acreedores por Adquisición de Bienes	22,673,277	1,915,966
Aportaciones patronales por pagar	5,882,448	4,930,466
Aportaciones laborales por pagar	2,111,757	1,706,700
Aportes al Presupuesto Superintenden	1,727,939	
Otras retenciones a terceros	28,226,415	26,110,486
Remuneraciones por pagar	1,785,313	1,677,910
Cenecoop, Conacoop y otros	54,737,933	38,539,600
Acreedores varios (a)	891,053,887	737,316,770
Provisiones	149,273,417	293,231,635
Vacaciones acumuladas	4,232,706	2,780,948
Aguinaldo acumulado	6,998,538	5,991,868
TOTAL	<u>1,168,703,630</u>	<u>1,114,202,349</u>

(a) El saldo de la cuenta “Acreedores Varios”, está compuesta principalmente por la cuenta de “Fondos saldos deudores” y el “Fondo Socorro Mutuo”, teniendo a la fecha los siguientes saldos:

COOPEJUDICIAL R.L.
ESTADOS FINANCIEROS INTERMEDIOS
Marzo 2010-Marzo 2009

	31/03/2010	31/03/2009
Fondo de Saldos deudores	393,098,985	353,649,347
Fondo de Socorro Mutuo	339,974,491	291,103,652
Fondo Solidaridad	58,044,962	0
Cuotas Mutual Alajuela	2,132,409	2,688,985
Capital a devolver por renuncia	11,527,213	6,922,956
Cuotas anticipadas por interinos	41,263,715	35,917,142
Cuotas por aplicar ahorro y crédito	8,761,296	11,824,115
Cuotas a devolver	28,849,913	25,518,888
Cuenta por pagar Imporcare	198,017	0
Cuenta por pagar Office de Costa Rica	310,850	
Cuenta por pagar Municipalidad San José	557,846	20,345
Cuentas por pagar giros nulos	4,084,190	4,484,855
Auditorias y asesorías por pagar	2,250,000	1,731,868
Publicidad tarjeta de descuento	0	3,454,617
Saldo Final del periodo	891,053,887	737,316,770

g. Capital Cooperativo

Corresponde a las aportaciones pagadas por los asociados, las cuales están reguladas por la Ley de asociaciones Cooperativas número 6756 del 5 de mayo de 1982 y sus reformas. Tiene como característica que es variable e ilimitado.

	31/03/2010	31/03/2009
Saldo inicial	3,289,815,311	2,428,702,050
Aportes netos	623,689,246	861,113,261
Saldo al final del período	3,913,504,557	3,289,815,311

h. Reservas Patrimoniales

	31/03/2010		31/03/2009	
	Aplicación 31-12-2009	Acumulado	Aplicación 31- 12-2008	Acumulado
Reserva Legal 10%	103,087,054	547,958,101	100,472,823	444,871,047
Reserva Asamblea 2.5%	25,771,763	88,134,702		
Reserva CCD 2.5%	25,771,763	92,850,320		
Reserva Bienestar Social 6%	61,852,232	141,835,057	60,283,694	147,898,588
Reserva de Educación 5%	51,543,527	153,572,870	50,236,411	83,669,609
Para Contingencias	0	36,001,662	0	36,002,329
Total Reservas	268,026,339	1,060,352,712	210,992,928	712,441,573

COOPEJUDICIAL R.L.
ESTADOS FINANCIEROS INTERMEDIOS
Marzo 2010-Marzo 2009

i. Participaciones y Reservas sobre excedentes

Al 31 de marzo las participaciones sobre excedentes se detallan de la siguiente manera:

	31/03/2010	31/03/2009
Resultado del período antes de participaciones	283,332,724	269,172,340
CONACOOOP 2%	(5,666,654)	(5,383,447)
CENECOOP (60% DEL 2.5%=1.5%)	(4,249,991)	(4,037,585)
CENECOOP (40% DEL 2.5%=1%)	(2,833,327)	(2,688,539)
Total participaciones	(12,749,973)	(12,109,571)
Resultado del período después de participaciones	270,582,751	257,062,769

j. Ingresos por Cartera de Crédito

	31/03/2010	31/03/2009
Crédito Personal	388,272,390	403,966,008
Crédito Capital	71,752,456	70,535,359
Créditos Rápidos	22,738,888	23,346,408
Crédito BANACIO		664,198
Intereses Anticipados	7,316,164	7,230,682
Formalización y Asesoramiento	84,310	19,701
Crédito F.A.G.	7,673,928	11,610,377
Crédito Hipotecarios	27,651,605	19,813,448
Costos Administrativos	104,894	15,601,631
Crédito Vivienda	4,597,795	4,465,476
Otros	28,053,303	2,817,586
Productos otras aceptaciones	6,707,854	2,230,223
Total	564,953,587	562,301,097

k. Gastos Financieros

	31/03/2010	31/03/2009
Gastos Financieros Obligaciones con el Público	112,235,617	103,547,530
Gastos Financieros Obligaciones Entidades Financieras	80,840,691	129,100,497
Pérdida por diferencial cambiario	1,228,188	310,903
Total	194,304,496	232,958,930

COOPEJUDICIAL R.L.
ESTADOS FINANCIEROS INTERMEDIOS
Marzo 2010-Marzo 2009

l. Gastos de Administración

	<u>31/03/2010</u>	<u>31/03/2009</u>
Gastos de Personal	92,269,203	79,900,098
Gastos Generales	13,258,903	9,739,429
Gastos de Infraestructura	4,682,588	5,164,956
Gastos por Servicios Externos	9,928,902	10,953,945
Gastos de Movilidad y Comunicaciones	3,282,049	3,341,247
Total	<u>123,421,645</u>	<u>109,099,675</u>

m. Otras concentraciones de activos y Pasivos

No existen concentraciones de activos y pasivos que ameriten revelarse en esta nota.

n. Vencimiento de activo y pasivos agrupados

31-03-2010 En colones	De 1 a 30 días	De 31 a 60 días	De 61 a 90 días	De 91 a 180 días	De 181 a 365 días	más de 365 días	Partidas vencidas > 30 días	TOTAL
Total Recuperación Activos	3,106,961,040	211,089,424	208,018,467	616,865,911	1,203,790,953	7,989,035,794	83,033,032	13,418,794,621

Total Vencimiento	898,413,489	265,259,903	240,109,451	873,891,383	1,700,197,405	2,774,369,469	0	6,752,241,100
-------------------	-------------	-------------	-------------	-------------	---------------	---------------	---	---------------

31-03-2009 En colones	De 1 a 30 días	De 31 a 60 días	De 61 a 90 días	De 91 a 180 días	De 181 a 365 días	más de 365 días	Partidas vencidas > 30 días	TOTAL
Total Recuperación Activos	1,472,861,157	201,085,110	387,669,979	752,426,783	1,286,647,945	8,305,591,868	137,261,612	12,543,544,454

Total Vencimiento	606,761,060	222,662,163	301,532,847	603,803,868	1,749,967,535	3,480,328,873	0	6,965,056,346
Diferencia	866,100,097	-21,577,053	86,137,132	148,622,915	-463,319,590	4,825,262,995	137,261,612	5,578,488,108

o. Riesgo de Liquidez

Para la exposición al riesgo de liquidez se monitorea y controla diariamente su comportamiento en el Informe Gerencial (INFOGE). Se cuenta con un software para riesgos, el cual contiene los módulos de gestión de riesgos e incluye el manejo de liquidez.

Se utilizan herramientas para medir los niveles de volatilidad, se elaboran flujos de periodos semanales con proyección de tres meses los cuales son liquidados, igualmente en forma semanal, calces de plazos provisionales, que permitan a la cooperativa mantener según la metodología de SUGEF (1-05), niveles de liquidez históricos por encima de los mínimos establecidos por la normativa.

COOPEJUDICIAL R.L.
ESTADOS FINANCIEROS INTERMEDIOS
Marzo 2010-Marzo 2009

Calce de plazos colones a Marzo 2010
(En colones sin céntimos)

31-03-2010 En colones	A la vista	De 1 a 30 días	De 31 a 60 días	De 61 a 90 días	De 91 a 180 días	De 181 a 365 días	más de 365 días	Partidas vencidas > 30 días	Total
Disponibilidades	106,152,137								106,152,137
Inversiones	1,182,542,949	1,588,351,451	0	0	0	0			2,770,894,400
Cartera de Crédito		215,924,414	211,089,424	208,018,467	616,865,911	1,203,790,953	7,989,035,794	83,033,032	10,527,757,995
Total	1,288,695,086	1,804,275,865	211,089,424	208,018,467	616,865,911	1,203,790,953	7,989,035,794	83,033,032	13,404,804,532
Recup.Activos									

Obligac. c/el Público	452,361,017	373,290,060	199,511,971	177,693,353	679,025,502	1,301,018,953	447,147,130	0	3,630,047,986
Obligac. c/ Ent. Fin.		58,992,161	60,306,547	60,009,394	183,907,605	383,963,372	2,326,998,109	0	3,074,177,188
Cargos por Pagar	3,644,796	10,125,455	5,441,385	2,406,704	10,958,276	15,215,079	224,230	0	48,015,925
Total Vencimiento	456,005,813	442,407,676	265,259,903	240,109,451	873,891,383	1,700,197,404	2,774,369,469	0	6,752,241,099
Diferencia	832,689,273	1,361,868,189	-54,170,479	-32,090,984	-257,025,472	-496,406,451	5,214,666,325	83,033,032	6,652,563,433

Calce de plazos dólares a Marzo 2010
(En miles de colones sin céntimos)

31-03-2010 En colones	A la vista	De 1 a 30 días	De 31 a 60 días	De 61 a 90 días	De 91 a 180 días	De 181 a 365 días	más de 365 días	Partidas vencidas > 30 días	Total
Disponibilidades	8,004,099								8,004,099
Inversiones	5,985,990	0	0						5,985,990
Cartera de Crédito									0
Total	13,990,089	0	0	0	0	0	0	0	13,990,089
Recup.Activos									

Obligac. c/el	0	0	0		0	0	0	0	0
Obligac. c/ Ent. Fin.						0	0	0	0
Cargos por Pagar	0	0	0		0	0	0	0	0
Total Vencimiento	0	0	0	0	0	0	0	0	0
Diferencia	13,990,089	0	0	0	0	0	0	0	13,990,089

COOPEJUDICIAL R.L.
ESTADOS FINANCIEROS INTERMEDIOS
Marzo 2010-Marzo 2009

Calce de plazos colones a Marzo 2009
(En colones sin céntimos)

31-03-2009 En colones	A la vista	De 1 a 30 días	De 31 a 60 días	De 61 a 90 días	De 91 a 180 días	De 181 a 365 días	más de 365 días	Partidas vencidas > 30 días	Total
Disponibilidades	298,055,155								298,055,155
Inversiones	864,448,739	110,021,786	0	199,439,399	217,597,661	257,020,020			1,648,527,605
Cartera de Crédito		193,374,508	190,801,936	188,230,580	534,829,122	1,029,627,925	8,305,591,869	137,261,612	10,579,717,552
Total Recup.Activos	1,162,503,894	303,396,294	190,801,936	387,669,979	752,426,783	1,286,647,945	8,305,591,869	137,261,612	12,526,300,312

Obligac. c/el Público	353,182,075	186,928,187	163,946,233	243,424,800	431,703,700	1,395,450,838	425,888,777	0	3,200,524,610
Obligac. c/ Ent. Fin.		50,689,146	52,966,571	52,201,222	161,725,150	344,471,522	3,054,430,386	0	3,716,483,997
Cargos por Pagar	5,464,686	8,989,440	3,479,875	3,624,203	7,202,901	10,045,175	9,708	0	38,815,988
Total Vencimiento	358,646,761	246,606,773	220,392,679	299,250,225	600,631,751	1,749,967,535	3,480,328,871	0	6,955,824,595
Diferencia	803,857,133	56,789,521	-29,590,743	88,419,754	151,795,032	-463,319,590	4,825,262,998	137,261,612	5,570,475,717

Calce de plazos dólares a Marzo 2009
(En colones sin céntimos)

31-03-2009 En colones	A la vista	De 1 a 30 días	De 31 a 60 días	De 61 a 90 días	De 91 a 180 días	De 181 a 365 días	más de 365 días	Partidas vencidas > 30 días	Total
Disponibilidades	4,024,812								4,024,812
Inversiones	624,749	2,311,408	10,283,174	0	0	0	0		13,219,331
Cartera de Crédito									0
Total Recup.Activos	4,649,561	2,311,408	10,283,174	0	0	0	0	0	17,244,143

Obligac. c/el Público	1,507,527	0	2,257,843	2,263,377	3,119,887	0	0	0	9,148,634
Obligac. c/ Ent. Fin.		0	0	0	0	0	0	0	0
Cargos por Pagar	0	0	11,642	19,245	52,230	0	0	0	83,117
Total Vencimiento	1,507,527	0	2,269,485	2,282,622	3,172,117	0	0	0	9,231,751
Diferencia	3,142,034	2,311,408	8,013,689	-2,282,622	-3,172,117	0	0	0	8,012,392

p. Riesgo de Mercado

Para la exposición al riesgo de tasas de interés, la cooperativa mantiene un estricto control del GAP (GESTIÓN DE ACTIVOS Y PASIVOS), permitiéndole realizar ajustes a sus tasas activas conforme se presenten cambios en las tasas de interés de mercado y por ende el riesgo de variaciones en los activos sujetos a tasas de intereses.

El total de la cartera de crédito esta sujeta a tasa variable, así como la 2/3 partes de nuestros pasivos.

COOPEJUDICIAL R.L.
ESTADOS FINANCIEROS INTERMEDIOS
Marzo 2010-Marzo 2009

Actualmente la cooperativa cuenta con los siguientes instrumentos para dar seguimiento a la gestión de activos y pasivos.

1. Reporte de riesgos tasas.
2. Calculo brechas de tasas (normativa SUGEF).

Reporte de brechas colones al 31 de Marzo de 2010
(en colones sin céntimos)

31-03-2010 En colones	De 1 a 30 días	De 31 a 90 días	De 91 a 180 días	De 181 a 365 días	de 361 a 720 días	Más de 720 días	Total
Inversiones	2,484,222,206	0	0	0	0	0	2,484,222,206
Cartera de Crédito	10,920,397,455	0	0	0	0	0	10,920,397,455
Total Recuperación Activos	13,404,619,661	0	0	0	0	0	13,404,619,661
Obligaciones c/ Público	381,351,413	393,127,488	702,846,404	1,321,033,964	294,488,744	465,763,168	3,558,611,181
Obligaciones Ent. Fin.	3,077,821,984	0	0	0	0	0	3,077,821,984
Total Vencimiento	3,459,173,397	393,127,488	702,846,404	1,321,033,964	294,488,744	465,763,168	6,636,433,165
Diferencia	9,945,446,264	-393,127,488	-702,846,404	-1,321,033,964	-294,488,744	-465,763,168	6,768,186,496

Reporte de brechas dólares al 31 de Marzo de 2010
(en colones sin céntimos)

31-03-2010 En colones	De 1 a 30 días	De 31 a 90 días	De 91 a 180 días	De 181 a 365 días	de 361 a 720 días	Más de 720 días	Total
Inversiones	0	0	0	0	0	0	0
Cartera de Crédito	0	0	0	0	0	0	0
Total Recuperación Activos	0	0	0	0	0	0	0
Obligaciones c/ Público	0	0	0	0	0	0	0
Obligaciones Ent. Fin.	0	0	0	0	0	0	0
Total Vencimiento	0	0	0	0	0	0	0
Diferencia	0	0	0	0	0	0	0

COOPEJUDICIAL R.L.
ESTADOS FINANCIEROS INTERMEDIOS
Marzo 2010-Marzo 2009

Reporte de brechas colones al 31 de Marzo de 2009
(en colones sin céntimos)

31-03-2009 En colones	De 1 a 30 días	De 31 a 90 días	De 91 a 180 días	De 181 a 365 días	de 361 a 720 días	Más de 720 días	Total
Inversiones	110,094,722	203,000,000	225,200,000	270,100,000	0	0	808,394,722
Cartera de Crédito	10,938,915,648	0	0	0	0	0	10,938,915,648
Total Recuperación Activos	11,049,010,370	203,000,000	225,200,000	270,100,000	0	0	11,747,310,370
Obligaciones c/ Público	197,917,998	430,401,010	739,606,290	1,468,683,794	316,656,479	349,573,842	3,502,839,413
Obligaciones Ent. Fin.	3,721,948,683	0	0	0	0	0	3,721,948,683
Total Vencimiento	3,919,866,681	430,401,010	739,606,290	1,468,683,794	316,656,479	349,573,842	7,224,788,096
Diferencia	7,129,143,689	-227,401,010	-514,406,290	-1,198,583,794	-316,656,479	-349,573,842	4,522,522,274

Reporte de brechas dólares al 31 de Marzo de 2009
(en colones sin céntimos)

31-03-2009 En colones	De 1 a 30 días	De 31 a 90 días	De 91 a 180 días	De 181 a 365 días	de 361 a 720 días	Más de 720 días	Total
Inversiones	2,315,553	10,360,759	0	0	0	0	12,676,312
Cartera de Crédito	0	0	0	0	0	0	0
Total Recuperación Activos	2,315,553	10,360,759	0	0	0	0	12,676,312
Obligaciones c/ Público	0	4,578,277	3,168,623	0	0	0	7,746,900
Obligaciones Ent. Fin.	0	0	0	0	0	0	0
Total Vencimiento	0	4,578,277	3,168,623	0	0	0	7,746,900
Diferencia	2,315,553	5,782,482	-3,168,623	0	0	0	4,929,412

q. Riesgo Cambiario

El riesgo cambiario es mínimo por cuanto Coopejudicial R.L. no opera cartera de crédito en esa divisa y las captaciones se manejan como intermediario.

Por otra parte se reserva el 100% en liquidez pues los recursos no se disponen para crédito.

COOPEJUDICIAL R.L.
ESTADOS FINANCIEROS INTERMEDIOS
Marzo 2010-Marzo 2009

31-03-2010 En colones	a la vista	De 1 a 30 días	De 31 a 60 días	De 61 a 90 días	De 91 a 180 días	De 181 a 365 días	más de 365 días	Partidas Venc. 30 días	TOTAL
Disponibilidades	8,004,099							0	8,004,099
Inversiones	5,985,990	0	0	0	0	0		0	5,985,990
Cartera de Crédito					0	0	0	0	0
Total Recuperación Activos	13,990,089	0	0	0	0	0	0	0	13,990,089
Obligaciones con el Público	0	0	0	0	0	0	0	0	0
Obligaciones con Ent. Fin.							0	0	0
Cargos por Pagar	0	0	0	0	0	0	0	0	0
Total Vencimiento	0	0	0	0	0	0	0	0	0
Diferencia	13,990,089	0	0	0	0	0	0	0	13,990,089

31-03-2009 En colones	a la vista	De 1 a 30 días	De 31 a 60 días	De 61 a 90 días	De 91 a 180 días	De 181 a 365 días	más de 365 días	Partidas Venc. 30 días	TOTAL
Disponibilidades	4,024,812							0	4,024,812
Inversiones	624,749	2,311,407	10,283,175	0	0	0	0	0	13,219,331
Cartera de Crédito					0	0	0	0	0
Total Recuperación Activos	4,649,561	2,311,407	10,283,175	0	0	0	0	0	17,244,143
Obligaciones con el Público	1,507,527	0	2,257,843	2,263,377	3,119,887	0	0	0	9,148,634
Obligaciones con Ent. Fin.							0	0	0
Cargos por Pagar		0	11,641	19,245	52,231	0	0	0	83,117
Total Vencimiento	1,507,527	0	2,269,484	2,282,622	3,172,118	0	0	0	9,231,751
Diferencia	3,142,034	2,311,407	8,013,691	-2,282,622	-3,172,118	0	0	0	8,012,392

Nota 8- Otras Cuentas de Orden

No se presentan fideicomisos ni comisiones de confianza, el detalle es el siguiente.

	31/03/2010	31/03/2009
Garantías recibidas en poder de la entidad	11,615,054,277	13,728,286,182
Cuentas Castigadas	9,840,103	7,453,451
Productos en Suspenso	7,631,455	6,120,272
Otras cuentas de registro	0	0
Total	11,632,525,835	13,741,859,905

