



**COOPEJUDICIAL**  
Un nuevo concepto en servicio

**COOPEJUDICIAL, R.L.**

**ESTADOS FINANCIEROS**

**INTERMEDIOS**

**AL**


**30 DE SETIEMBRE DE 2013**

**COOPEJUDICIAL R.L.**  
**ESTADOS FINANCIEROS INTERMEDIOS**  
**Setiembre 2013- Setiembre 2012**

**COOPERATIVA DE AHORRO Y CREDITO DE LOS SERVIDORES  
JUDICIALES, R.L. (COOPEJUDICIAL R.L.)**  
**BALANCES GENERALES**  
*Al 30 Setiembre 2013 y 30 Setiembre de 2012*  
*(En colones sin céntimos)*

	<b>NOTAS</b>	<b>30-sep-13</b>	<b>30-sep-12</b>
<b>ACTIVO</b>			
<b>Disponibilidades</b>		<b>294,766,342</b>	<b>139,058,095</b>
Efectivo		21,707,165	20,071,762
Entidades financieras del país		273,059,177	118,986,333
<b>Inversiones en instrumentos financieros</b>	<b>7-a</b>	<b>5,043,877,220</b>	<b>4,232,902,267</b>
Mantenidas para negociar		515,414,579	986,668,959
Disponibles para la venta		4,502,706,150	3,227,705,819
Productos por cobrar		25,756,491	18,527,489
<b>Cartera de Créditos</b>	<b>7-b</b>	<b>11,282,341,511</b>	<b>10,416,619,666</b>
Créditos Vigentes		11,647,475,622	10,624,135,335
Créditos Vencidos		102,372,920	191,608,789
Créditos en Cobro Judicial		4,617,367	6,496,876
Productos por cobrar		3,839,547	6,581,693
(Estimación por deterioro)		(475,963,946)	(412,203,027)
<b>Bienes realizables</b>		<b>0</b>	<b>0</b>
<b>Participaciones en el capital de otras empresas (Neto)</b>		<b>100,000</b>	<b>100,000</b>
<b>Inmuebles, mobiliario y equipo en uso Neto</b>	<b>7-c</b>	<b>526,540,731</b>	<b>537,932,724</b>
<b>Otros Activos</b>		<b>41,218,142</b>	<b>49,148,944</b>
Activos Intangibles		35,585,357	38,923,367
Otros Activos		5,632,785	10,225,577
<b>TOTAL DEL ACTIVO</b>		<b>17,188,843,946</b>	<b>15,375,761,696</b>

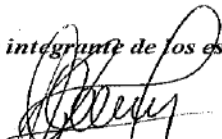
*Continúa*


---


Oscar Umaña Chacón  
Gerente General

*Las notas son parte integrante de los estados financieros*


---

Nancy Peraza Gamboa  
Jefe Financiero


---

Lourdes Rodríguez Ruiz  
Auditor Interno

**COOPEJUDICIAL R.L.**  
**ESTADOS FINANCIEROS INTERMEDIOS**

**Setiembre 2013- Setiembre 2012**

**PASIVOS Y PATRIMONIO**

**PASIVOS**

Obligaciones con el Público	<b>7-d</b>	<b>5,259,236,092</b>	<b>4,639,117,321</b>
A la Vista	<b>6</b>	538,364,606	519,866,447
A Plazo	<b>6</b>	4,652,698,579	4,066,402,764
Cargos financieros por pagar		68,172,907	52,848,110
<b>Obligaciones con entidades</b>	<b>7-e</b>	<b>0</b>	<b>291,146,944</b>
A plazo		0	291,146,944
Cargos financieros por pagar		0	0
<b>Cuentas por Pagar y Provisiones</b>	<b>7-f</b>	<b>2,039,412,695</b>	<b>1,696,807,626</b>
Provisiones		128,600,163	158,893,111
Otras cuentas por pagar diversas		1,910,812,532	1,537,914,515
<b>Otros Pasivos</b>		<b>41,151,883</b>	<b>173,318</b>
Ingresos Diferidos		41,151,883	173,318

<b>TOTAL DEL PASIVOS</b>		<b>7,339,800,670</b>	<b>6,627,245,209</b>
--------------------------	--	----------------------	----------------------

**PATRIMONIO**

<b>Capital Social</b>	<b>7-g</b>	<b>6,584,998,548</b>	<b>5,856,206,466</b>
Capital pagado		6,584,998,548	5,856,206,466
<b>Ajustes al Patrimonio</b>		<b>287,855,790</b>	<b>269,386,623</b>
Superavit por revaluación inmuebles, mobiliario y equipo		284,321,849	284,321,849
Ajuste por valuación de Inversiones disponibles para la venta		-733,224	-4,909,075
Ajuste por valuación de Inversiones respaldo reserva de liquidez		3,574,855	-9,821,191
Ajuste por valuación de instrumentos financieros restringidos		692,310	-204,960
<b>Reservas Patrimoniales</b>	<b>7-h</b>	<b>1,856,048,509</b>	<b>1,552,349,369</b>
<b>Resultados del período</b>	<b>7-i</b>	<b>1,120,140,429</b>	<b>1,070,574,029</b>

<b>TOTAL DEL PATRIMONIO</b>		<b>9,849,043,276</b>	<b>8,748,516,487</b>
-----------------------------	--	----------------------	----------------------

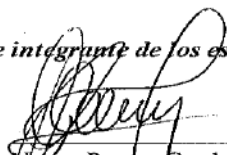
<b>TOTAL DEL PASIVO Y PATRIMONIO</b>		<b>17,188,843,946</b>	<b>15,375,761,696</b>
--------------------------------------	--	-----------------------	-----------------------

<b>OTRAS CUENTAS DE ORDEN DEUDORAS</b>	<b>8</b>	<b>14,039,875,904</b>	<b>12,633,595,760</b>
Cuenta de orden por cuenta propia deudoras (810)		14,039,875,904	12,633,595,760

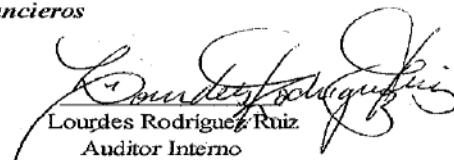


Oscar Umaña Chacón  
Gerente General

*Las notas son parte integrante de los estados financieros*



Nancy Peraza Gamboa  
Jefe Financiero



Lourdes Rodríguez Ruiz  
Auditor Interno

**COOPEJUDICIAL R.L.**  
**ESTADOS FINANCIEROS INTERMEDIOS**  
**Setiembre 2013- Setiembre 2012**

COOPERATIVA DE AHORRO Y CREDITO DE LOS SERVIDORES  
 JUDICIALES, R.L. (COOPEJUDICIAL R.L.)

ESTADOS DE RESULTADOS

Para los períodos terminados el 30 Setiembre de 2013 y 2012

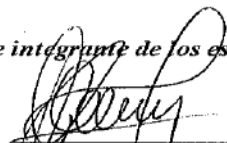
(En colones sin céntimos)

	NOTAS	30-sep-13	30-sep-12
<b>Ingresos Financieros</b>			
Por Disponibilidades		44,408	20,476
Por inversiones en instrumentos financieros		145,229,707	123,645,102
Por Cartera de Créditos	7-j	1,860,351,811	1,744,787,406
Por ganancias de diferencias de cambio y UD		0	0
Por ganancia en instrumentos financieros mantenidos para negociar.		52,320,508	40,482,688
Por ganancia en instrumentos financieros disponibles para la venta		2,301,516	3,191,660
Por otros ingresos financieros		1,464,612	3,137,210
<b>Total Ingresos Financieros</b>		<b>2,061,712,562</b>	<b>1,915,264,542</b>
<b>Gastos Financieros</b>			
Por Obligaciones con el Público		345,328,034	293,557,744
Por Obligaciones con Entidades Financieras		19,678,798	23,706,398
Por pérdidas por diferencias de cambio y UD		0	0
<b>Total Gastos Financieros</b>	7-k	<b>365,006,832</b>	<b>317,264,142</b>
Por estimación de deterioro de activos		26,758,181	54,282,081
Por recuperación de activos y disminución de estimaciones y provisiones		8,753,636	10,556,112
<b>RESULTADO FINANCIERO</b>		<b>1,678,701,185</b>	<b>1,554,274,431</b>
<b>Otros Ingresos de Operación</b>			
Por comisiones por servicios		2,340,693	2,120,678
Por bienes realizables		306,956	209,647
Por otros ingresos operativos		30,788,454	33,707,734
<b>Total Otros Ingresos de Operación</b>		<b>33,436,103</b>	<b>36,038,059</b>
<b>Otros Gastos de Operación</b>			
Por provisiones		22,837,691	22,831,181
Por otros gastos operativos		1,815,947	1,657,375
<b>Total Otros Gastos de Operación</b>		<b>24,653,638</b>	<b>24,488,556</b>
<b>RESULTADO OPERACIONAL BRUTO</b>		<b>1,687,483,650</b>	<b>1,565,823,934</b>
<b>Gastos Administrativos</b>			
Por gastos de personal		409,793,025	338,009,008
Por otros gastos de Administración		104,768,710	106,795,000
<b>Total Gastos Administrativos</b>	7-l	<b>514,561,735</b>	<b>444,804,008</b>
<b>RESULTADO OPERACIÓN NETO ANTES DE IMPUESTO Y PARTICIPACIONES SOBRE LA UTILIDAD</b>	7-i	<b>1,172,921,915</b>	<b>1,121,019,926</b>
Participaciones sobre la Utilidad	7-i	52,781,486	50,445,897
<b>RESULTADO DEL PERIODO</b>	7-i	<b>1,120,140,429</b>	<b>1,070,574,029</b>




Oscar Umaña Chacón  
Gerente General

*Las notas son parte integrante de los estados financieros*



Nancy Peraza Gamboa  
Jefe Financiero



Lourdes Rodríguez Ruiz  
Auditor Interno

**COOPEJUDICIAL R.L.**  
**ESTADOS FINANCIEROS INTERMEDIOS**  
**Setiembre 2013- Setiembre 2012**

**COOPEJUDICIAL, R.L.**  
**ESTADO DE FLUJOS DE EFECTIVO**  
**Para los períodos terminados el 30 de Setiembre de 2013 y 30 de Setiembre de 2012**  
**(En colones sin céntimos)**

	<u>NOTAS</u>	<u>30-sep-13</u>	<u>30-sep-12</u>
<b>Flujo de efectivo de las actividades de operación</b>			
Excedente del período		1,120,140,429	1,070,574,029
Partidas aplicadas a resultados que no requieren uso de fondos:			
Participación sobre resultado e impuestos		52,781,486	50,445,897
Ganancia o pérdida por venta y/o retiro de activos recibidos en dación de pago y de la propiedad, mobiliario y equipo.		0	0
Ganancias o pérdidas por diferencias de cambio y UD, netas		0	0
Pérdidas por estimación por deterioro cartera de créditos		26,758,181	54,282,081
Gastos por Provisiones Sociales, Netos de Pagos		22,837,690	22,831,181
Depreciaciones y amortizaciones		28,936,175	23,876,620
<b>Variación en los activos (aumento), o disminución</b>			
Valores Negociables		471,254,381	(199,483,858)
Créditos y avances de efectivo		(932,224,910)	(305,152,297)
Bienes realizables		0	0
Productos por cobrar		2,742,146	(1,238,836)
Otros activos		7,930,802	(27,376,715)
<b>Variación en los pasivos aumento, o (disminución)</b>			
Obligaciones a la vista y a plazo		604,793,975	234,056,767
Otras cuentas por pagar y provisiones		301,626,504	210,207,584
Productos por pagar		15,324,797	12,203,812
Otros pasivos		40,978,565	(245,873)
<b>Flujos netos de efectivo de actividades de operación</b>		<b>1,763,880,221</b>	<b>1,144,980,392</b>

Continúa


**COOPEJUDICIAL R.L.**  
**ESTADOS FINANCIEROS INTERMEDIOS**  
**Setiembre 2013- Setiembre 2012**

**Flujos netos de efectivo usados en actividades de inversión**


Aumento en Depósitos y valores (excepto mantenidos para negociar)	(2,388,047,915)	(645,146,463)
Disminución en instrumentos financieros (excepto mantenidos para negociar)		0
Adquisición de inmuebles, mobiliario y equipo	(9,133,890)	(176,923,922)
Venta de inmuebles, mobiliario y equipo	306,956	209,647
Participaciones en efectivo en el capital de otras empresas	(100,000)	(100,000)
<b>Flujos netos de efectivo usados en las actividades de inversión</b>	<b>(2,396,974,849)</b>	<b>(821,960,738)</b>


**Flujos netos de efectivo usados en actividades de financiamiento**

Otras obligaciones financieras nuevas	0	0
Pago de obligaciones	(291,146,944)	(181,119,474)
Pago de excedentes	(498,852,408)	(439,624,633)
Aportes de capital recibidos en efectivo	203,684,284	397,203,323
Reservas patrimoniales	303,699,140	278,368,752
<b>Flujos netos de efectivo usados en actividades de financiamiento</b>	<b>(282,615,928)</b>	<b>54,827,968</b>
Variación neta del efectivo y equivalentes	(915,710,556)	377,847,622
Efectivo y equivalentes al inicio del año	2,718,992,390	2,341,144,768
Efectivo y equivalentes al final del año	<b>2.1</b> <b>1,803,281,834</b>	<b>2,718,992,390</b>

  
 Oscar Umaña Chacón  
 Gerente General

*Las notas son parte integrante de los estados financieros*

  
 Nancy Peraza Gamboa  
 Jefe Financiero

  
 Lourdes Rodríguez Ruiz  
 Auditor Interno

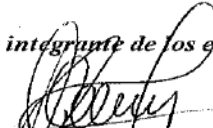
**COOPEJUDICIAL R.L.**  
**ESTADOS FINANCIEROS INTERMEDIOS**  
**Setiembre 2013- Setiembre 2012**


COOPEJUDICIAL R.L.  
**ESTADO DE CAMBIOS EN EL PATRIMONIO NETO**  
 Para el período terminado el 30 de Setiembre de 2013 y 30 de Setiembre de 2012  
 (en colones sin céntimos)

	Notas	Capital Social	Ajustes al patrimonio	Reservas Patrimoniales	Resultados acumuladas al principio del periodo	Total
<b>Saldo al 01 de setiembre de 2012</b>		5,856,206,466	269,386,623	1,552,349,369	1,070,574,029	8,748,516,487
Resultado del periodo 2012					1,050,215,596	1,050,215,596
Dividendos por periodo 2011					(1,070,574,029)	(1,070,574,029)
Reservas Legales y otras reservas estatutarias				378,736,756		378,736,756
Capital pagado adicional		(83,804,630)				-83,804,630
Superávit por revaluación de inmuebles, mobiliario y equipo						0
Ajuste por valuación inversiones disponibles para la venta, neto impuesto sobre renta			21,487,912			21,487,912
Ajuste por valuación de instrumentos financieros restringidos, neto impuesto sobre renta			2,249,594			2,249,594
Superávit por revaluación de inmuebles, mobiliario y equipo						0
Otros						0
<b>Saldo al 31 diciembre 2012</b>		<b>5,772,401,836</b>	<b>293,124,129</b>	<b>1,931,086,125</b>	<b>1,050,215,596</b>	<b>9,046,827,686</b>
<b>Saldo al 01 de enero del 2013</b>		<b>5,772,401,836</b>	<b>293,124,129</b>	<b>1,931,086,125</b>	<b>1,050,215,596</b>	<b>9,046,827,686</b>
<b>Originados en el Periodo 2013:</b>						
Ajuste por valuación inversiones disponibles para la venta, neto impuesto sobre renta			(2,866,849)			(2,866,849)
Ajuste por valuación de instrumentos financieros restringidos, neto impuesto sobre renta			(2,401,490)			(2,401,490)
Ganancia o pérdida no reconocida en resultados período 2009						0
Resultado del periodo 2013					1,120,140,429	1,120,140,429
Reservas Legales y otras reservas estatutarias				(75,037,616)		(75,037,616)
Dividendos del período 2012		525,107,798			(525,107,798)	0
Emisión de acciones						0
Capital pagado adicional		287,488,914			(525,107,798)	(237,618,884)
Superavit por revaluación de inmuebles a ganancias o pérdidas acumuladas						0
<b>Saldo al 30 de setiembre de 2013</b>		<b>6,584,998,548</b>	<b>287,855,790</b>	<b>1,856,048,509</b>	<b>1,120,140,429</b>	<b>9,849,043,276</b>

  
 Oscar Umaña Chacón  
 Gerente General

*Las notas son parte integrante de los estados financieros*

  
 Nancy Peraza Gamboa  
 Jefe Financiero

  
 Lourdes Rodríguez Ruiz  
 Auditor Interno

**COOPERATIVA DE AHORRO Y CRÉDITO DE LOS SERVIDORES JUDICIALES,  
R.L. (COOPEJUDICIAL, R.L.)  
(San José, Costa Rica)**

**NOTAS A LOS ESTADOS FINANCIEROS**

*Al 30 Setiembre de 2013 y 2012  
(En colones costarricenses sin céntimos)*

**Nota 1- Información General**

La *Cooperativa de Ahorro y Crédito de los Servidores Judiciales, R.L. (COOPEJUDICIAL, R.L.)* está domiciliada en la provincia de San José e inscrita mediante resolución número C-474, en cumplimiento de lo dispuesto por del artículo 318 del Código de Trabajo y artículo 74 de la Ley Orgánica del Ministerio de Trabajo y Bienestar Social.

- i. Constituida en la Provincia de Cartago, Costa Rica.
- ii. La naturaleza de sus operaciones es el ahorro y crédito, su creación se realizó básicamente para satisfacer necesidades de crédito de sus asociados y estimular el ahorro y crédito sistemático como un medio para mejorar sus condiciones económicas y sociales.
- iii. No pertenece a ninguna empresa controladora, grupo o conglomerado financiero.
- iv. No cuenta con sucursales, agencias
- v. Coopejudicial R. L. no posee cajeros automáticos bajo su control.
- vi. Dirección del sitio web: [www.coopejudicial.com](http://www.coopejudicial.com).
- vii. Número de trabajadores al final del período

	<u><u>30-09-2013</u></u>	<u><u>30-09-2012</u></u>
Número de trabajadores al final del periodo:	43	38



**COOPEJUDICIAL R.L.**  
**ESTADOS FINANCIEROS INTERMEDIOS**  
**Setiembre 2013- Setiembre 2012**

**Nota 2- Declaración de las bases para la elaboración de los estados financieros, así como las políticas contables específicas seleccionadas y aplicadas para las transacciones y sucesos significativos**

**a. Base de preparación**

Los estados financieros han sido preparados en apego a las disposiciones legales, reglamentarias y normativa emitida por el BCCR, el CONASSIF y la SUGEF, y en los aspectos no previstos se aplican las normas internacionales de información financiera (NIIF, NIC) relacionadas con la actividad de intermediación financiera y el sector cooperativo. El CONASSIF dispuso adoptar las NIIF parcialmente a partir del 1 de enero del 2004. A partir del 01 de enero del 2008, entró en vigencia una normativa complementaria emitida por el CONASSIF, con el objeto regular la adopción y la aplicación de las Normas Internacionales de Información Financiera (en adelante *NIIF*) y las interpretaciones correspondientes (interpretaciones *SIC* y *CINIIF*), considerando tratamientos especiales para algunos procedimientos contables, así como la escogencia entre el tratamiento de referencia y el alternativo a aplicar en las transacciones contables.

**b. Reconocimiento de ingresos y gastos**

La Cooperativa de Ahorro y Crédito de los Servidores Judiciales R. L., (COOPEJUDICIAL R. L.), registra los ingresos y gastos financieros devengados (base de devengo), sobre la cartera de préstamos y captación de sus Asociados, aplicando tasas legales de interés sobre saldos, respetando las normas internacionales de información financiera. Los ingresos financieros del período contemplan intereses sobre préstamos e inversiones en valores y depósitos, los gastos financieros por su parte, incluyen intereses reconocidos en obligaciones con los Asociados e instituciones financieras del país. De acuerdo con las disposiciones vigentes la Cooperativa no registra intereses con operaciones con más de 180 días de atraso, en caso de recuperación los ingresos por intereses se reconocen sobre la base de efectivo.

**c. Determinación de estimación por incobrabilidad**

Como política el Consejo de Administración acordó mantener una estimación de incobrabilidad superior a lo establecido por la Superintendencia General de Entidades Financieras en la Normativa 1-05.

**d. Principales políticas contables utilizadas**

**2.1 Efectivo y Equivalentes de efectivo**

Como efectivo y su equivalente se considera el saldo del rubro de disponibilidades, los depósitos a la vista y a plazo los cuales se encuentran en instrumentos financieros mantenidos para negociar y disponibles para la venta, con la intención de convertirlos en efectivo en un plazo no mayor a dos meses, y negociables en una bolsa de valores regulada.

**COOPEJUDICIAL R.L.**  
**ESTADOS FINANCIEROS INTERMEDIOS**  
**Setiembre 2013- Setiembre 2012**

Las partidas correspondientes a equivalentes de efectivo mostradas en el estado de flujos de efectivo se presentan así:

	<b>30/09/2013</b>	<b>30/09/2012</b>
Caja y Bancos	294,766,342	139,058,095
Fondos Inversión a la vista	550,606,193	1,020,088,684
Inversión a plazo con vencimiento no mayor a dos meses	957,909,299	1,559,845,611
<b>Efectivo y equivalentes en el Estado de flujos de efectivo</b>	<b>1,803,281,834</b>	<b>2,718,992,390</b>

## **2.2 Inversiones en instrumentos financieros**

La normativa actual permite mantener las inversiones en valores para negociación, valoradas a mercado a través del estado de resultados y disponibles para la venta.

La compra y venta de activos financieros se reconocen por el método de la fecha de liquidación que es aquella en que se entrega o recibe un activo.

Las inversiones que por algún motivo se encuentren comprometidas se incluyen en una cuenta individual, siempre distinguiéndolas por su naturaleza.

## **2.3 Cartera de crédito y estimación de incobrabilidad**

La SUGEF define como crédito las operaciones formalizadas por un intermediario financiero cualquiera que sea la modalidad, en la cual el intermediario asume un riesgo. Se consideran crédito los préstamos, el descuento de documentos, la compra de títulos, las garantías en general, los anticipos, los sobregiros en cuenta corriente, las aceptaciones bancarias, los intereses y la apertura de cartas de crédito.

La cartera de crédito se valúa de conformidad con las disposiciones establecidas por la SUGEF. Hasta el 08 de octubre del 2006 se definía la estimación de incobrables según el acuerdo SUGEF 1-95; el 09 de octubre del 2006 entró en vigencia el acuerdo SUGEF 1-05. Las políticas utilizadas en las fechas descritas en el párrafo anterior son las siguientes:

### **1- 09 de octubre del 2006**

El objetivo del acuerdo SUGEF 1-05, Normas Generales para Clasificación y Calificación de los Deudores para la cartera de créditos según el riesgo y para la constitución de las provisiones o estimaciones correspondientes es: “Cuantificar el riesgo de crédito de los deudores y constituir estimaciones para salvaguardar la estabilidad y solvencia de los intermediarios financieros”.

Dicho acuerdo se divide en las siguientes secciones:

**a. Calificación de deudores**

**Comportamiento histórico de pago**

- a. Atraso máximo y atraso medio.
- b. Calificación del comportamiento según la SUGEF.
- c. Calificación directa en nivel 3.

**Documentación mínima**

- a. Información general del deudor.
- b. Documentos de aprobación de cada operación.
- c. Información financiera del deudor y fiadores avalistas.
- d. Análisis financiero.
- e. Información sobre las garantías utilizadas como mitigadoras de riesgo.

**Análisis de garantías**

- a. Valor de mercado.
- b. Actualización del valor de la garantía.
- c. Porcentaje de aceptación.

**Calificación del deudor: A1 - A2 - B1 - B2 - C1 - C2 - D - E**

**Calificación directa en cat. E**

**b. Definición de la estimaciones**

Los aspectos fundamentales para definir la estimación estructurada son:

- Estimación estructural.
- Equivalente de crédito.
- Garantías.
- Uso de calificaciones.
- Condiciones generales de las garantías.
- Estimación mínima.
- Operaciones especiales.
- Calificación de deudores recalificados.

A continuación se presentan los cuadros para definir la categoría de riesgo de una operación, la cual se asigna de acuerdo con el nivel más bajo de los tres componentes de evaluación según la combinación del cuadro siguiente:

**Definición de la categoría de riesgo**

<i>Categoría de riesgo</i>	<i>Componente de mora (días)</i>	<i>Componente de pago histórico</i>	<i>% estimación</i>
A1	≤ 30	Nivel 1	0,5%
A2	≤ 30	Nivel 2	2%
B1	≤ 60	Nivel 1	5%
B2	≤ 60	Nivel 2	10%
C1	≤ 90	Nivel 1	25%
C2	≤ 90	Nivel 1 ó 2	50%
D	≤ 120	Nivel 1 ó 2	75%
E	> o ≤ 120	Nivel 1, 2 ó 3	100%

**Definición de la categoría del componente de pago histórico**

<i>Categoría</i>	<i>Atraso máximo</i>	<i>Atraso máximo medio</i>
1	Hasta 30 días	Hasta 10 días
2	> 30 y 60 días	> 10 y 20 días
3	> 60 y 90 días	> 20 y 30 días
4	> 90 y 120 días	> 30 y 40 días
5	> 120 días	> 40 días

**Definición del nivel del componente de pago histórico**

<i>Nivel</i>	<i>Rango indicador</i>
1	Igual o menor a 2,33
2	Mayor a 2,33 e igual o menor a 3,66
3	Mayor de 3,66

Una vez asignados las condiciones indicadas anteriormente así como las categorías de riesgo según los cuadros anteriores, se procede a la definición del monto de la estimación al aplicar la metodología de la estimación estructurada según la siguiente fórmula:

La estimación estructural se determina por cada operación y se calcula así:

(Saldo total adeudado – valor ajustado ponderado de la garantía) x % de la estimación de la categoría del deudor o codeudor (con la categoría de menor riesgo).

**Ponderación del valor ajustado:**

100% entre categorías A1 y C2.

80% categoría D (no se aplica en todas las garantías).

**COOPEJUDICIAL R.L.**  
**ESTADOS FINANCIEROS INTERMEDIOS**  
**Setiembre 2013- Setiembre 2012**

60% categoría E (no se aplica en todas las garantías). Se pondera a 0% después de 24 meses en E.

Por política interna a partir del mes de agosto de 2009 la Cooperativa dejó de mitigar la cartera de crédito a los créditos que cumplieran con los requisitos de mitigación.

Para la aplicación de la normativa 1-05 la cartera se divide en dos grandes grupos designados Grupo 1 y Grupo 2, sin embargo la Cooperativa como política definió mantenerse solamente en el Grupo 2; con las siguientes condiciones:

<b>Grupo 2</b>	
<b>Aprobación y seguimiento</b>	Comportamiento de pago histórico
	Morosidad
	≤ ¢65,0 millones

#### **2.4 Inmuebles, mobiliario y equipo**

La propiedad, el mobiliario y el equipo en uso son registrados originalmente al costo.

La depreciación de edificios, el mobiliario y el equipo se calcula por el método de línea recta sobre los años de vida útil estimada y se detalla en nota a los estados financieros.

Las tasas anuales de depreciación de activos son:

Edificios	50 años
Vehículos	10 años
Mobiliario y equipo	10 años
Equipo de cómputo	3 a 5 años

#### **2.5 Cargos diferidos**

Los cargos diferidos se valúan al costo y se registran en moneda nacional. Para su amortización se siguen el método de línea recta, en cuotas mensuales por los términos permitidos por la Superintendencia General de Entidades Financieras.

#### **2.6 Método de contabilización de productos por cobrar**

La contabilización de los productos por cobrar es por el método de devengado. En atención a la normativa vigente no se acumula dichos productos en operaciones de crédito con atraso superior a 180 días, los cuales son registrados en cuenta de orden.

#### **2.7 Transacciones en monedas extranjeras**

El BCCR es la entidad encargada de la administración del sistema bancario nacional y de regular la paridad de la moneda respecto al valor de otras monedas. Al 30 de setiembre de 2013 y 2012 los tipos de cambio para la compra de US\$1,00 son ¢493.51 y ¢492.42 respectivamente.

**COOPEJUDICIAL R.L.**  
**ESTADOS FINANCIEROS INTERMEDIOS**  
**Setiembre 2013- Setiembre 2012**

La moneda funcional de Coopejudicial, R. L., es el colón costarricense, la cual a la vez es la moneda de presentación de los estados financieros.

***Valuación de activos y pasivos en monedas extranjeras:***

Al determinar la situación financiera y los resultados de las operaciones Coopejudicial, R.L., valuaba y ajustaba sus activos y pasivos denominados en monedas extranjeras al tipo de cambio vigente a la fecha de cierre del mes correspondiente:

<b><i>Concepto</i></b>	<b><i>Valuación</i></b>	<b><i>Criterio</i></b>
Activos	Tipo de cambio de compra	BCCR
Pasivos	Tipo de cambio de compra	BCCR

**2.8 *Gasto por intereses***

Los gastos por intereses son reconocidos en el período en que se incurren.

**2.9 *Valuación de activos intangibles***

Son registrados originalmente al costo. Su amortización es calculada por el método de línea recta sobre el período de su vigencia. El *software* se amortiza en un período de cinco años.

**2.10 *Provisión para prestaciones legales***

De acuerdo con las disposiciones del Código de Trabajo y de la Ley de Protección al Trabajador, las compensaciones que van acumulándose a favor de los empleados por concepto de preaviso y cesantía, los cuales pueden llegar a ser pagadas en caso de despido con responsabilidad patronal o fallecimiento, la cesantía es liquidada a los funcionarios cada año.

**2.11 *Capital Social***

El capital social cooperativo es de carácter variable e ilimitado y está formado por el aporte establecido en el Estatuto Social y se encuentra regulados por la Ley número 6756 de Asociaciones Cooperativas.

**2.12 *Cambio en políticas contables***

Los cambios en las políticas contables se reconocen retroactivamente a menos que los importes de cualesquiera ajustes resultantes relacionados con períodos anteriores no puedan ser determinados razonablemente.

**COOPEJUDICIAL R.L.**  
**ESTADOS FINANCIEROS INTERMEDIOS**  
**Setiembre 2013- Setiembre 2012**

Coopejudicial no ha sufrido cambios en sus políticas contables internas y se ha ajustado a la normativa dictada por la SUGEF.

**2.13 Ingresos por comisiones de crédito**

Las comisiones por el otorgamiento de créditos se registran como resultados del período, la cual está directamente asociada con la cuota de cada crédito.

**2.14 Errores fundamentales**

La corrección de errores fundamentales que se relacionen con períodos anteriores se ajusta retroactivamente para restaurar comparabilidad. El importe de la corrección que se determine en el período corriente es incluido en la determinación del resultado del período. A la fecha Coopejudicial no ha detectado errores fundamentales.

**2.15 Valuación de otras cuentas por cobrar**

Independientemente de la probabilidad de cobro, si una partida de las otras cuentas por cobrar no es recuperada en un lapso de 180 días desde la fecha de su exigibilidad, se debe contabilizar una estimación del 100% del valor de registrado.

**2.16 Deterioro de los activos**

La Cooperativa reconoce el deterioro de los activos a través del tiempo, de acuerdo con lo que establece la Norma Internacional de Contabilidad N° 36 (NIC 36).

**Principales diferencias entre la base contable utilizada con las normas internacionales de información financiera y las normas del CONASSIF.**

Para normar su implementación el CONASSIF emitió la “Normativa Contable Aplicable a las Entidades Supervisadas por la SUGEF, la SUGEVAL y la SUPEN, y a los emisores no financieros.

El CONASSIF ha establecido cuáles políticas contables deben ser utilizadas en los casos en que las normas incluyen un tratamiento alternativo.

Algunas estimaciones, provisiones y reservas se establecen con base en la legislación pertinente o requerimientos de las entidades reguladoras, con valores que no conforman necesariamente la realidad económica de los hechos que fundamentan la aplicación de las normas. Tales estimaciones y provisiones incluyen principalmente las siguientes:

### **Estimación por deterioro del valor e incobrabilidad de cuentas y comisiones por cobrar**

Independientemente de la probabilidad de cobro, si una partida no se recupera en un lapso de 120 días desde la fecha de su exigibilidad se debe contabilizar una estimación de 100% del valor registrado, tratamiento que difiere de las NIC.

### **Estimación por deterioro e incobrabilidad para cartera de créditos**

La evaluación de cobrabilidad de créditos se limita a parámetros y porcentajes de estimación que a veces no contemplan otros aspectos que son válidos en la determinación de las expectativas de cobrabilidad y realización de esos activos.

### **Estimación por deterioro de bienes realizables**

Los bienes realizables no vendidos en el plazo de dos años contados a partir de la fecha de su adquisición deben estimarse por su valor contable independientemente de su valor de mercado, mientras que las normas requieren que este tipo de activos se valúe al menor entre su valor en libros y el avalúo.

### **Norma Internacional de Contabilidad No. 1: Presentación de estados financieros**

El CONASSIF ha establecido la adopción en forma parcial de las NIIF. Esta situación se aparta del espíritu de la NIC 1 que requiere que se cumplan todas las normas y sus interpretaciones si se adoptan las NIIF.

La NIC 1 revisada prohíbe revelar información sobre partidas extraordinarias en los estados financieros. El plan de cuentas para entidades fiscalizadas por SUGEF requiere la revelación de partidas extraordinarias en el estado de resultados.

La normativa contable establecida por la Sugef, no permite presentar en forma neta algunas de las transacciones, como por ejemplo los saldos relacionados con la cámara de compensación, el diferencial cambiario, ganancias o pérdidas por venta de instrumentos financieros y el impuesto sobre la renta y otros, los cuales, por su naturaleza la NIIF requieren se presenten netos con el objetivo de no sobrevalorar los activos y pasivos o resultados.

Los intereses por cobrar y por pagar se presentan como parte de la cuenta principal tanto de activos como de pasivo y no como otros activos o pasivos.

### **Norma Internacional de Contabilidad No. 7: Estado de flujos de efectivo**

El CONASSIF requiere la aplicación del método indirecto para la elaboración del estado de flujos de efectivo, sin la opción de poder elegir el método directo, el cual también es permitido por las NIIF.



**Norma Internacional de Contabilidad No. 16: Propiedades, Planta y Equipo**

La Norma Internacional de Contabilidad 16, permite a la entidad elegir entre el método del costo o el método de revaluación para valorar sus activos Propiedades, Planta y Equipo, mientras que el CONASSIF exige que los bienes inmuebles deben ser contabilizados a su valor revaluado, menos la depreciación acumulada y el importe acumulado de pérdidas por deterioro de valor.

El CONASSIF permite la revaluación de activos mediante el índice de Precios al Productor Industrial (IPPI) y que al menos cada cinco años se realice un peritazgo por un profesional independiente. La Norma requiere que la revaluación de activos se efectúe mediante la tasación por avalúo de los bienes.

La SUGEF permite a los bancos del estado el capitalizar el superávit por revaluación generado por sus activos revaluados.

La NIC 16 requiere que los activos que se encuentran en desuso se sigan depreciando. Las normas establecida por SUGEF permiten el que cese el registro de la depreciación en los activos en desuso.

**Norma Internacional de Contabilidad No. 17: Arrendamiento**

La NIC 17 ha eliminado la opción de reconocer directamente como gastos los costos directos iniciales del arrendamiento (para el arrendante), y requiere que estos costos se incluyan como parte del activo arrendado y se amorticen por el plazo del arrendamiento.

**Norma Internacional de Contabilidad No. 18: Ingresos**

La NIC 18 requiere el diferimiento de las comisiones y los gastos generados por las entidades financieras para el otorgamiento de los créditos en el plazo del crédito. Este diferimiento se debe registrar por medio del método del interés efectivo. La SUGEF ha permitido diferir el exceso del neto entre el ingreso por comisiones con el gasto producido para generar esas comisiones.

**Norma Internacional de Contabilidad No.32: Instrumentos Financieros:**

La NIC 32 establece los criterios para la clasificación de los instrumentos financieros como pasivo o patrimonio. Esta norma indica que las aportaciones de los asociados sean consideradas patrimonio si la entidad tiene el derecho incondicional a rechazar su devolución. En el caso de las asociaciones cooperativas la devolución de los aportes es obligatoria y no es discreción de la Cooperativa, por lo que no se tiene un derecho incondicional a rechazarla y por lo tanto deberían considerarse como un pasivo.

En la Sesión Extraordinaria número 006-2008, celebrada el 20 de abril del 2008, la Junta Directiva del Colegio de Contadores Públicos de Costa Rica, mediante acuerdo número 283-2008, ratificado en Sesión Ordinaria número 11 celebrada el 26 abril del 2008, aprobó la Circular número 12-2008.

**COOPEJUDICIAL R.L.**  
**ESTADOS FINANCIEROS INTERMEDIOS**  
**Setiembre 2013- Setiembre 2012**

Este pronunciamiento dispone que las Asociaciones Cooperativas, Asociaciones Solidaritas, y otras de naturaleza similar, puedan al tenor de sus respectivas legislaciones, exponer y presentar sus estados financieros incluyendo las aportaciones sociales como Capital Social, dentro de su estructura patrimonial. Además dispone que los haberes sociales, (Patrimonio), pasarán a exponerse y presentarse dentro del pasivo de dichas entidades, una vez que sus respectivas autoridades resolvieron expresamente su correspondiente reembolso y éste fuere exigible de conformidad con las disposiciones legales, reglamentarias y estatutarias vigentes.

**Norma Internacional de Contabilidad No.36: Deterioro del Valor de los Activos**

La NIC 36 establece la plusvalía, que es un tipo de activos intangibles de vida indefinida, por lo que prohíbe su amortización, aunque requiere una evaluación anual del deterioro de este activo. La normativa emitida requiere que la plusvalía comprada se siga amortizando, hasta por un período de veinte años.

**Norma Internacional de Contabilidad No. 37: Provisiones, activos y pasivos contingentes**

Algunas superintendencias requieren que se mantenga el registro de algunas provisiones que no cumplen con lo establecido por las NIIF.

La NIC 37 requiere que las provisiones se reconozcan por el valor presente de las erogaciones futuras que se realizarían como parte del pago de beneficios económicos. El catálogo de cuentas homologado requiere el reconocimiento de la obligación presente.

**Norma Internacional de Contabilidad No. 39: Instrumentos Financieros Reconocimiento y Medición**

La NIC 39 revisada introdujo cambios en relación con la clasificación de los instrumentos financieros, los cuales no han sido adoptados. Algunos de estos cambios son:

- Se establece la opción de clasificar los préstamos y las cuentas por cobrar como disponibles para la venta.
- Los valores cotizados en un mercado activo podrán clasificarse como disponibles para la venta, mantenidos para negociar o mantenidos hasta su vencimiento.
- La categoría de préstamos y cuentas por cobrar se amplió para incluir a los préstamos y cuentas por cobrar comprados y no cotizados en un mercado activo

El CONASSIF estableció montos máximos de ventas de inversiones mantenidas hasta el vencimiento, que no tienen efecto en la clasificación del portafolio de inversiones.

El CONASSIF requiere para carteras mancomunadas, fondos de inversión y fondos de pensión, que las inversiones se mantengan como disponibles para la venta. La NIC 39 permite otras clasificaciones de acuerdo con la intención para lo cual se han adquirido.

**COOPEJUDICIAL R.L.**  
**ESTADOS FINANCIEROS INTERMEDIOS**  
**Setiembre 2013- Setiembre 2012**

La NIC 39 requiere clasificar los instrumentos financieros de acuerdo con su tenencia lo que podría implicar otras clasificaciones posibles como lo son mantenidas al vencimiento y al valor razonable con cambios en resultados.

Las Cooperativas supervisadas por SUGEF no pueden clasificar inversiones en instrumentos financieros como mantenidos hasta el vencimiento.

El CONASSIF requiere que la cartera de préstamos se clasifique según lo establecido en el Acuerdo 1-05 y que la estimación para incobrables se determine según esa clasificación, además que permite el registro de excesos en las estimaciones. La NIC requiere que la estimación para incobrables se determine mediante un análisis financiero de las pérdidas incurridas. Adicionalmente, la NIC no permite el registro de provisiones para cuentas contingentes. Cualquier exceso en las estimaciones, se debe registrar como una asignación de las utilidades retenidas a estimaciones o reservas por riesgos. Esto último no es permitido por la SUGEF, por lo que los activos y pasivos pueden estar sub o sobre valuados.

**Nota 3- Información de apoyo para las partidas presentadas en el cuerpo de cada uno de los Estados Financieros, presentadas de manera sistemática en el mismo orden en que figuren en los Estados Financieros**

***Inversiones en valores:***

Se encuentran invertidos en su totalidad en instituciones financieras del país y se clasifican de acuerdo con lo dispuesto en el plan de cuentas para entidades financieras vigente.

	<u>30-09-2013</u>	<u>30-09-2012</u>
Inversiones cuyo emisor es del país	5.018.120.729	4.214.374.778

***Cartera de Crédito:***

	<u>30/09/2013</u>	<u>30/09/2012</u>
Cartera de crédito originada por la entidad	11,754,465,910	10,822,241,000
<b>Total</b>	<b><u>11,754,465,910</u></b>	<b><u>10,822,241,000</u></b>

**COOPEJUDICIAL R.L.**  
**ESTADOS FINANCIEROS INTERMEDIOS**  
**Setiembre 2013- Setiembre 2012**

*Estimación para créditos incobrables*

a) Saldo al inicio de Setiembre de 2012	402,908,517
b) Más o menos:	
bi. Estimación cargada a Resultados	52,448,409
bii. Ajuste estimación productos	
biii. Estimación cargada a créditos insolutos o castigados	-4,158,146
<b>c) Saldo al final del año 2012</b>	<b>451,198,780</b>
d) Más o menos:	0
di. Estimación cargada a Resultados	26,758,180
dii. Estimación productos	0
diii. Estimación cargada a créditos insolutos o castigados	-1,993,014
<b>e) Saldo al final de Setiembre 2013</b>	<b>475,963,946</b>

*Concentración de la cartera por tipo de garantía*

Tipo de Garantía	30/09/2013		30/09/2012	
	Cantidad de Operaciones	Monto	Cantidad de Operaciones	Monto
Aval	212	77,086,254	206	70,841,052
Capital	5,542	3,354,147,001	5,327	3,243,101,312
Certificados	47	233,507,964	45	174,190,023
FAG	55	39,296,251	588	644,415,614.00
Fiduciario	3,937	7,002,676,157	4,171	5,587,641,904
Hipoteca	57	694,065,872	64	770,468,872
Plan 5000	3	621,649	2	213,244
Prendario	36	353,064,762	35	331,368,979
	<b>9,889</b>	<b>11,754,465,910</b>	<b>10,438</b>	<b>10,822,241,000</b>

**COOPEJUDICIAL R.L.**  
**ESTADOS FINANCIEROS INTERMEDIOS**  
**Setiembre 2013- Setiembre 2012**

***Concentración de la cartera por tipo de actividad económica***

Toda la cartera es a los empleados judiciales y públicos que son Asociados, por lo que la actividad económica es solamente comercial.

<b>Tipo de actividad económica</b>	<b>30/09/2013</b>	<b>30/09/2012</b>
Comercial	<u>11,754,465,910</u>	<u>10,822,241,000</u>
<b>Total</b>	<b><u>11,754,465,910</u></b>	<b><u>10,822,241,000</u></b>

***Morosidad de la Cartera:***

<b>30/09/2013 Días de atraso</b>	<b>Principal</b>	<b>Intereses por cobrar</b>	<b>Total</b>
Al día	11,647,475,623	1,147,821	11,648,623,443
1-30 días	84,167,348	1,462,196	85,629,543
31-60 días	16,695,722	579,902	17,275,624
61-90 días	1,363,390	68,667	1,432,057
91-120 días	0	0	0
121-180 días	146,460	16,180	162,640
más de 180			0
Cobro judicial	4,617,367	415,997	5,033,364
<b>TOTAL</b>	<b>11,754,465,910</b>	<b>3,690,762</b>	<b>11,758,156,672</b>

**COOPEJUDICIAL R.L.**  
**ESTADOS FINANCIEROS INTERMEDIOS**  
**Setiembre 2013- Setiembre 2012**

<b>30/09/2012</b> <b>de atraso</b>	<b>Dias</b>	<b>Principal</b>	<b>Intereses por cobrar</b>	<b>Total</b>
Al día		10,624,135,334	731,968	10,624,867,302
1-30 días		133,079,519	2,306,974	135,386,493
31-60 días		36,034,962	1,209,202	37,244,164
61-90 días		18,867,286	1,014,253	19,881,539
91-120 días		807,685	55,648	863,333
121-180 días		1,728,959	139,888	1,868,847
más de 180		1,090,379	97,841	1,188,220
Cobro judicial		6,496,876	1,025,919	7,522,795
<b>TOTAL</b>		<b>10,822,241,000</b>	<b>6,581,693</b>	<b>10,828,822,693</b>

*Concentración de la cartera en deudores individuales o por grupo de interés económico.*

No existe concentración de la cartera cuya amplitud esta definida por el equivalente al 5% del capital y reservas.

*Monto y número de préstamos sin acumulación de intereses:*

**30-09-2013**

<u>Monto de préstamos Con atraso mayor a 180 días</u>	<u>Número de préstamos</u>
¢3.908.524	6

**30-09-2012**

<u>Monto de préstamos con atraso mayor a 180 días</u>	<u>Número de préstamos</u>
¢4.377.017	9

*Monto, número y porcentaje del total de los préstamos en proceso de cobro judicial:*

**30-09-2013**

<u>Monto</u>	<u>Número de préstamos</u>	<u>Porcentaje</u>
¢4.617.367	6	0.03%

**COOPEJUDICIAL R.L.**  
**ESTADOS FINANCIEROS INTERMEDIOS**  
**Setiembre 2013- Setiembre 2012**

30-09-2012

<u>Monto</u>	<u>Número de préstamos</u>	<u>Porcentaje</u>
¢6.496.876	8	0.06%

**Nota 4- Activos cedido en garantía o sujetos a restricciones**

<u>Activo</u>	<u>30-09-2013</u>	<u>30-09-2012</u>	<u>Detalle</u>
Cartera de crédito	0	291.146.944	Obligaciones financieras.
Inversiones	1.810.599.627	1.552.240.781	Mantenedas reserva de liquidez

*Ver Nota 7- e*

**Nota 5- Posición monetaria en moneda extranjera**

Los activos, pasivos y aportes se valúan a tipo de cambio de compra, según se indica.

	<u>30-09-2013</u>	<u>30-09-2012</u>
Tipo de Cambio Compra.	¢ 493.51	¢492.42
Tipo de Cambio de Venta.	¢ 505.57	¢ 503.31

**Nota 6- Depósitos de clientes a la vista y a plazo**

	<u>30-09-2013</u>		<u>30-09-2012</u>	
	<u>Número de Clientes</u>	<u>Monto Acumulado</u>	<u>Número de Clientes</u>	<u>Monto Acumulado</u>
Depósitos del Público a la vista	3515	538.364.606	3288	519.866.447
Depósitos del Público a plazo	2538	4.652.698.579	2941	4.066.402.764
<b>Total Depósitos de clientes</b>	<b>6053</b>	<b>5.191.063.185</b>	<b>6229</b>	<b>4.586.269.211</b>

**COOPEJUDICIAL R.L.**  
**ESTADOS FINANCIEROS INTERMEDIOS**  
**Setiembre 2013- Setiembre 2012**

**Nota 7- Composición de los rubros de los estados financieros**

La composición de los activos, pasivos, ingresos, gastos y contingencias, desagregados a nivel de subcuentas, cuyo saldo es superior al 10% de la clase “Patrimonio”, expresados en colones y no revelados con anterioridad son:

**a. Inversiones en instrumentos Financieros:**

	<u>30/09/2013</u>	<u>30/09/2012</u>
<b>Inversiones mantenidas para negociar</b>		
Banco de Costa Rica colones Fondos de inversión	89,811,634	320,478,505
Banco Nacional de Costa Rica colones Fondos de inversión	320,637,858	409,870,535
Banco Popular Fondos de Inversión	104,965,086	256,319,919
<b>Subtotal</b>	<b>515,414,578</b>	<b>986,668,959</b>
<b>Inversiones disponibles para la venta</b>		
Banco Central Costa Rica colones	1,810,599,627	1,700,892,342
Banco Nacional de Costa Rica colones	500,185,000	192,964,591
Banco de Costa Rica colones	300,222,000	405,735,900
Banco Popular colones	605,788,000	398,871,420
Mutual Alajuela	505,015,000	0
Gobierno	562,704,910	350,647,840
<b>Subtotal</b>	<b>4,284,514,537</b>	<b>3,049,112,093</b>
<b>Instrumentos financieros vencidos y restringidos</b>		
Banco Costa Rica colones	218,191,614	33,419,726
Banco Nacional de Costa Rica colones		145,174,000
Banco Nacional de Costa Rica dólares		
Banco Central de Costa Rica colones		
<b>Subtotal</b>	<b>218,191,614</b>	<b>178,593,726</b>
<b>Productos por cobrar por inversiones</b>	<b>25,756,491</b>	<b>18,527,489</b>
<b>TOTAL</b>	<b>5,043,877,220</b>	<b>4,232,902,267</b>



**COOPEJUDICIAL R.L.**  
**ESTADOS FINANCIEROS INTERMEDIOS**  
**Setiembre 2013- Setiembre 2012**

**b. Cartera de Crédito**

La composición de la cartera esta compuesta de la siguiente manera:

<b>CARTERA DE CREDITO</b>	<b>30/09/2013</b>	<b>30/09/2012</b>
Crédito Personal	8,400,318,909	7,579,139,688
Crédito Capital	3,354,147,001	3,243,101,312
Productos por cobrar	3,690,762	6,181,870
Cuenta por cobrar asociada cartera crédito	148,785	399,823
Estimación de Incobrabilidad	-475,963,946	-412,203,027
<b>TOTAL CARTERA CREDITO</b>	<b>11,282,341,511</b>	<b>10,416,619,666</b>

La principal actividad de la Cooperativa es la colocación de los recursos disponibles entre sus Asociados y los créditos están respaldados por documentos legales como letras, pagarés, hipotecas, prendas y otros documentos.

Los plazos de estos préstamos, así como los intereses son variables y se amortizan, en forma quincenal.

**c. Inmueble, Mobiliario y Equipo en Uso**

Se detallan de la siguiente manera:

	<b>30/09/2013</b>	<b>30/09/2012</b>
Terreno -costo-	131,082,145	131,082,145
Revaluación terreno	80,925,000	80,925,000
<b>Subtotal</b>	<b>212,007,145</b>	<b>212,007,145</b>
Edificios -costo-	30,827,734	29,521,656
Revaluación edificio	208,032,269	208,032,269
Mejoras edificio	38,959,227	38,662,739
<b>Subtotal</b>	<b>277,819,230</b>	<b>276,216,664</b>
Equipo y Mobiliario	72,222,663	70,319,119
Equipo de Cómputo	77,997,048	72,369,269
Vehículos	7,140,000	7,140,000
Depreciación Acumulada	-120,645,355	-100,119,473
<b>Total</b>	<b>526,540,731</b>	<b>537,932,724</b>

**COOPEJUDICIAL R.L.**  
**ESTADOS FINANCIEROS INTERMEDIOS**  
**Setiembre 2013- Setiembre 2012**

**d. Obligaciones con el Público**

	<u>30/09/2013</u>	<u>30/09/2012</u>
Captaciones a la vista	538,364,606	519,866,447
Depósito de Ahorro a plazo	899,586,388	871,659,257
Depósito Captación a plazo	3,753,112,191	3,194,743,507
Cargos financieros por pagar	68,172,907	52,848,110
<b>Total</b>	<b><u>5,259,236,092</u></b>	<b><u>4,639,117,321</u></b>

**e. Otras obligaciones financieras**

	<u>30/09/2013</u>	<u>30/09/2012</u>
Banco Nacional de Costa Rica	0	291,146,944
Cargos Financieros por pagar	0	0
<b>TOTAL</b>	<b><u>0</u></b>	<b><u>291,146,944</u></b>

El siguiente cuadro muestra las características pactadas en los contratos de las obligaciones con entidades financieras.

Acreeedor	Fecha Formalización	Fecha vencimiento	Tasa de interés	TASA PISO	GARANTIA
Banco Nacional	jun-07	jun-37	TBP +1.75%	9%	Hipotecaria cedida al 100%

**COOPEJUDICIAL R.L.**  
**ESTADOS FINANCIEROS INTERMEDIOS**  
**Setiembre 2013- Setiembre 2012**

*f. Cuentas por Pagar y Provisiones*

	<u>30/09/2013</u>	<u>30/09/2012</u>
Acreeedores por Adquisición de Bienes	2,294,222	1,706,557
Aportaciones patronales por pagar	8,793,261	7,566,863
Aportaciones laborales por pagar	3,081,175	2,651,445
Aportes al Presupuesto Superintendencia:	1,027,524	996,115
Otras retenciones a terceros	37,867,789	35,423,244
Remuneraciones por pagar	7,038,452	6,182,905
Cenecoop, Conacoop y otros	52,781,986	50,446,397
Acreeedores varios (a)	1,761,763,943	1,405,693,597
Provisiones (b)	128,600,163	158,893,111
Vacaciones acumuladas	13,556,872	8,663,927
Impuestos por pagar	165,388	175,721
Aguinaldo acumulado	22,441,920	18,407,744
Excedentes por pagar	0	0
<b>TOTAL</b>	<b><u>2,039,412,695</u></b>	<b><u>1,696,807,626</u></b>

(a) El saldo de la cuenta “Acreeedores Varios”, está compuesta principalmente por la cuenta de “Fondos saldos deudores” y el “Fondo Socorro Mutuo”, teniendo a la fecha los siguientes saldos:

**COOPEJUDICIAL R.L.**  
**ESTADOS FINANCIEROS INTERMEDIOS**  
**Setiembre 2013- Setiembre 2012**

	<b>30/09/2013</b>	<b>30/09/2012</b>
Fondo de Saldo deudores	727,209,953	628,366,885
Fondo de Socorro Mutuo	522,462,836	467,266,461
Fondo Solidaridad	155,934,058	128,555,257
Cuotas Mutual Alajuela	2,934,352	1,307,545
Capital a devolver por renuncia	214,394,583	52,280,149
Cuotas anticipadas por interinos	27,872,584	34,502,174
Cuotas por aplicar ahorro y crédito	5,278,269	2,938,344
Cuotas a devolver	51,965,415	54,760,182
Cuentas por pagar fallecidos	5,390,000	4,290,000
Auditorías	1,250,000	1,763,328
Otras cuentas por pagar	47,071,893	29,663,272
<b><i>Saldo Final del periodo</i></b>	<b>1,761,763,943</b>	<b>1,405,693,597</b>

(b) El destino de las provisiones es el siguiente:

**COOPEJUDICIAL R.L.**  
**ESTADOS FINANCIEROS INTERMEDIOS**  
**Setiembre 2013- Setiembre 2012**

	<b>Destino</b>	<b>30/09/2013</b>	<b>30/09/2012</b>
Provisión prestaciones legales	Pago de cesantía	11,837,532	11,118,583
Provisión ahorro escolar	Aporte patronal ahorro escolar a entregar en enero de cada año	7,489,932	6,185,069
Provisión preaviso	Preaviso	26,270,811	19,757,704
Provisión valores y seguridad *	Creada para reforzar la póliza del INS que cubre hasta ¢15.000.000	0	43,835,222
Capacitación de personal	Por decreto ejecutivo No.6839 del 2.5% de los excedentes para el CENECOOP el 40% se destine para capacitación del personal.	57,394,709	58,455,461
Provisión gastos médicos	Un plan de servicios médicos para los empleados. (Acta N° 15-08/04 del 27 de agosto de 2004)	4,008,449	10,801,920
Provisión TI	Provisión para cubrir programas, ajustes de XML y actualizaciones que se requieren en el sistema	21,598,730	8,739,152
<b>Total</b>		<b><u>128,600,163</u></b>	<b><u>158,893,111</u></b>

***g. Capital Cooperativo***

Corresponde a las aportaciones pagadas por los asociados, las cuales están reguladas por la Ley de asociaciones Cooperativas número 6756 del 5 de mayo de 1982 y sus reformas. Tiene como característica que es variable e ilimitado.

	<b><u>30/09/2013</u></b>	<b><u>30/09/2012</u></b>
Saldo inicial	5,856,206,466	4,976,378,508
Aportes netos	<u>728,792,082</u>	<u>879,827,958</u>
Saldo al final del período	<b><u>6,584,998,548</u></b>	<b><u>5,856,206,466</u></b>

**COOPEJUDICIAL R.L.**  
**ESTADOS FINANCIEROS INTERMEDIOS**  
**Setiembre 2013- Setiembre 2012**

**h. Reservas Patrimoniales**

	<b>30/09/2013</b>		<b>30/09/2012</b>	
	Aplicación 31-12-12	Acumulado	Aplicación 31- 12/2011	Acumulado
Reserva Legal 10%	151,110,158	954,343,195	138,884,787	803,233,037
Reserva Asamblea 2.5%	37,777,539	140,552,577	34,721,197	122,388,965
Reserva CCD 2.5%	37,777,539	191,989,194	34,721,197	154,213,719
Reserva Bienestar Social 6%	90,666,095	263,465,585	83,330,871	217,688,338
Reserva de Educación 5%	75,555,079	269,696,295	69,442,393	218,823,648
Para Contingencias		36,001,662	0	36,001,662
<b>Total Reservas</b>	<b>392,886,410</b>	<b>1,856,048,509</b>	<b>361,100,445</b>	<b>1,552,349,369</b>

**i. Participaciones y Reservas sobre excedentes**

Las participaciones sobre excedentes se detallan de la siguiente manera:

	<b>30/09/2013</b>	<b>30/09/2012</b>
<b>Resultado del período antes de participaciones</b>	<b>1,172,921,915</b>	<b>1,121,019,926</b>
CONACOOOP 2%	(23,458,438)	(22,420,399)
CENECOOP 2.5%	(29,323,048)	(28,025,498)
<b>Total participaciones</b>	<b>(52,781,486)</b>	<b>(50,445,897)</b>
<b>Resultado del período después de participaciones</b>	<b>1,120,140,429</b>	<b>1,070,574,029</b>

**COOPEJUDICIAL R.L.**  
**ESTADOS FINANCIEROS INTERMEDIOS**  
**Setiembre 2013- Setiembre 2012**

**j. Ingresos por Cartera de Crédito**

	<b>30/09/2013</b>	<b>30/09/2012</b>
Crédito Personal	1,357,004,155	1,239,132,496
Crédito Capital	206,801,092	180,291,077
Crédito FAG	39,055,294	57,079,234
Intereses Anticipados	43,189,576	45,572,281
Crédito Hipotecarios	66,703,772	78,522,303
Crédito Vivienda		
Otros	123,464,125	124,296,111
Productos otras aceptaciones	24,133,796	19,893,904
<b>Total</b>	<b>1,860,351,811</b>	<b>1,744,787,406</b>

**k. Gastos Financieros**

	<b>30/09/2013</b>	<b>30/09/2012</b>
Gastos Financieros Obligaciones con el Público	345,328,034	293,557,744
Gastos Financieros Obligaciones Entidades Financieras	19,678,798	23,706,398
Pérdida por diferencial cambiario		
<b>Total</b>	<b>365,006,832</b>	<b>317,264,142</b>

**l. Gastos de Administración**

	<b>30/09/2013</b>	<b>30/09/2012</b>
Gastos de Personal	409,793,025	338,009,008
Gastos Generales	26,380,525	36,325,028
Gastos de Infraestructura	37,201,094	32,499,885
Gastos por Servicios Externos	31,278,949	30,393,054
Gastos de Movilidad y Comunicaciones	9,908,142	7,577,033
<b>Total</b>	<b>514,561,735</b>	<b>444,804,008</b>

**COOPEJUDICIAL R.L.**  
**ESTADOS FINANCIEROS INTERMEDIOS**  
**Setiembre 2013- Setiembre 2012**

*m. Otras concentraciones de activos y Pasivos*

No existen concentraciones de activos y pasivos que ameriten revelarse en esta nota.

*n. Vencimiento de activo y pasivos agrupados*

30-09-2013 En colones	De 1 a 30 días	De 31 a 60 días	De 61 a 90 días	De 91 a 180 días	De 181 a 365 días	más de 365 días	Partidas vencidas > 30 días	TOTAL
Total Recuperación Activos	1,573,769,731	632,983,732	705,766,108	2,660,200,982	2,116,067,789	9,384,977,969	23,182,707	17,096,949,018

Total Vencimiento Pasivo	942,355,071	313,035,761	1,195,244,279	1,144,021,757	900,092,013	764,487,211		5,259,236,092
Diferencia	631,414,660	319,947,971	-489,478,171	1,516,179,225	1,215,975,776	8,620,490,758	23,182,707	11,837,712,926

30-09-2012 En colones	De 1 a 30 días	De 31 a 60 días	De 61 a 90 días	De 91 a 180 días	De 181 a 365 días	más de 365 días	Partidas vencidas > 30 días	TOTAL
Total Recuperación Activos	2,120,784,415	1,024,414,511	407,694,040	1,162,726,140	2,090,986,274	8,329,151,527	65,026,147	15,200,783,054

Total Vencimiento Pasivo	896,699,458	1,104,228,785	241,285,577	927,274,291	768,389,711	992,386,443	0	4,930,264,265
Diferencia	1,224,084,957	-79,814,274	166,408,463	235,451,849	1,322,596,563	7,336,765,084	65,026,147	10,270,518,789



**COOPEJUDICIAL R.L.**  
**ESTADOS FINANCIEROS INTERMEDIOS**  
**Setiembre 2013- Setiembre 2012**

**o. Riesgo de Liquidez**

Se cuenta con un software para riesgos, el cual contiene los módulos de gestión de riesgos e incluye el manejo de liquidez.

Se utilizan herramientas para medir los niveles de volatilidad, se elaboran flujos de caja semanal y proyectado a un año los cuales son liquidados, igualmente en forma semanal, calces de plazos provisionales, que permitan a la cooperativa mantener niveles de liquidez históricos por encima de los mínimos establecidos por la normativa.

**Calce de plazos colones a Setiembre 2013**  
**(En colones sin céntimos)**

30-09-2013 En colones	A la vista	De 1 a 30 días	De 31 a 60 días	De 61 a 90 días	De 91 a 180 días	De 181 a 365 días	más de 365 días	Partidas vencidas > 30 días	Total
Disponibilidades	294,766,341								294,766,341
Inversiones	550,606,193	525,941,490	431,967,809	505,015,000	2,065,912,527	964,434,200	0	0	5,043,877,219
Cartera de Crédito		202,455,707	201,015,923	200,751,108	594,288,454	1,151,633,589	9,384,977,969	23,182,707	11,758,305,457
<b>Total</b>	845,372,534	728,397,197	632,983,732	705,766,108	2,660,200,981	2,116,067,789	9,384,977,969	23,182,707	17,096,949,017
<b>Recup.Activos</b>									

Obligac. c/el Público	538,364,605	335,817,558	313,035,761	1,195,244,279	1,144,021,756	900,092,013	764,487,211	0	5,191,063,183
Obligac. c/ Ent. Fin.		0	0	0	0	0	0	0	0
Cargos por Pagar	0	68,172,907	0	0	0	0	0	0	68,172,907
<b>Total</b>	538,364,605	403,990,465	313,035,761	1,195,244,279	1,144,021,756	900,092,013	764,487,211	0	5,259,236,090
<b>Vencimiento</b>									
<b>Diferencia</b>	307,007,929	324,406,732	319,947,971	-489,478,171	1,516,179,225	1,215,975,776	8,620,490,758	23,182,707	11,837,712,927

**Calce de plazos dólares a Setiembre 2013**  
**(En miles de colones sin céntimos)**

30-09-2013 En colones	A la vista	De 1 a 30 días	De 31 a 60 días	De 61 a 90 días	De 91 a 180 días	De 181 a 365 días	más de 365 días	Partidas vencidas > 30 días	Total
Disponibilidades	0	0	0	0	0	0	0	0	0
Inversiones	0	0	0	0	0	0	0	0	0
Cartera de Crédito	0	0	0	0	0	0	0	0	0
<b>Total</b>	0	0	0	0	0	0	0	0	0
<b>Recup.Activos</b>									

Obligac. c/el	0	0	0	0	0	0	0	0	0
Obligac. c/ Ent. Fin.									
Cargos por Pagar	0	0	0	0	0	0	0	0	0
<b>Total Vencimiento</b>	0	0	0	0	0	0	0	0	0
<b>Diferencia</b>	0	0	0	0	0	0	0	0	0

**COOPEJUDICIAL R.L.**  
**ESTADOS FINANCIEROS INTERMEDIOS**  
**Setiembre 2013- Setiembre 2012**

**Calce de plazos colones a Setiembre 2012**  
**(En colones sin céntimos)**

30-09-2012 En colones	A la vista	De 1 a 30 días	De 31 a 60 días	De 61 a 90 días	De 91 a 180 días	De 181 a 365 días	más de 365 días	Partidas vencidas > 30 días	Total
Disponibilidades	139,058,095								139,058,095
Inversiones	1,020,088,684	751,178,289	819,129,401	204,256,000	544,959,473	893,290,419	0	0	4,232,902,266
Cartera de Crédito		210,459,347	205,285,110	203,438,040	617,766,667	1,197,695,855	8,329,151,527	65,026,147	10,828,822,693
<b>Total Recup.Activos</b>	<b>1,159,146,779</b>	<b>961,637,636</b>	<b>1,024,414,511</b>	<b>407,694,040</b>	<b>1,162,726,140</b>	<b>2,090,986,274</b>	<b>8,329,151,527</b>	<b>65,026,147</b>	<b>15,200,783,054</b>

Obligac. c/el Público	519,866,447	359,269,906	1,097,236,426	233,399,733	913,348,031	763,133,868	700,014,800	0	4,586,269,211
Obligac. c/ Ent. Fin.		208,993	114,237	212,222	646,443	964,074	289,000,975	0	291,146,944
Cargos por Pagar		17,354,112	6,878,122	7,673,622	13,279,817	4,291,769	3,370,668	0	52,848,110
<b>Total Vencimiento</b>	<b>519,866,447</b>	<b>376,833,011</b>	<b>1,104,228,785</b>	<b>241,285,577</b>	<b>927,274,291</b>	<b>768,389,711</b>	<b>992,386,443</b>	<b>0</b>	<b>4,930,264,265</b>
<b>Diferencia</b>	<b>639,280,332</b>	<b>584,804,625</b>	<b>-79,814,274</b>	<b>166,408,463</b>	<b>235,451,849</b>	<b>1,322,596,563</b>	<b>7,336,765,084</b>	<b>65,026,147</b>	<b>10,270,518,789</b>

**Calce de plazos dólares a Setiembre 2012**  
**(En miles de colones sin céntimos)**

30-09-2012 En colones	A la vista	De 1 a 30 días	De 31 a 60 días	De 61 a 90 días	De 91 a 180 días	De 181 a 365 días	más de 365 días	Partidas vencidas > 30 días	Total
Disponibilidades	0								0
Inversiones	0	0	0						0
Cartera de Crédito	0								0
<b>Total Recup.Activos</b>	<b>0</b>	<b>0</b>	<b>0</b>	<b>0</b>	<b>0</b>	<b>0</b>	<b>0</b>	<b>0</b>	<b>0</b>

Obligac. c/el	0	0	0		0	0	0	0	0
Obligac. c/ Ent. Fin.						0	0	0	0
Cargos por Pagar	0	0	0		0	0	0	0	0
<b>Total Vencimiento</b>	<b>0</b>	<b>0</b>	<b>0</b>	<b>0</b>	<b>0</b>	<b>0</b>	<b>0</b>	<b>0</b>	<b>0</b>
<b>Diferencia</b>	<b>0</b>	<b>0</b>	<b>0</b>	<b>0</b>	<b>0</b>	<b>0</b>	<b>0</b>	<b>0</b>	<b>0</b>

**COOPEJUDICIAL R.L.**  
**ESTADOS FINANCIEROS INTERMEDIOS**  
**Setiembre 2013- Setiembre 2012**

**p. Riesgo de Mercado**

Para la exposición al riesgo de tasas de interés, la cooperativa mantiene un estricto control del GAP (GESTIÓN DE ACTIVOS Y PASIVOS), permitiéndole realizar ajustes a sus tasas activas conforme se presenten cambios en las tasas de interés de mercado y por ende el riesgo de variaciones en los activos sujetos a tasas de intereses.

El total de la cartera de crédito esta sujeta a tasa variable, así como la 2/3 partes de nuestros pasivos.

Actualmente la cooperativa cuenta con los siguientes instrumentos para dar seguimiento a la gestión de activos y pasivos.

1. Reporte de riesgos tasas.
2. Calculo brechas de tasas (normativa SUGEF).

**Reporte de brechas colones al 30 Setiembre 2013**  
**(en colones sin céntimos)**

<b>30-09-2013 En colones</b>	<b>De 1 a 30 días</b>	<b>De 31 a 90 días</b>	<b>De 91 a 180 días</b>	<b>De 181 a 365 días</b>	<b>de 361 a 720 días</b>	<b>Más de 720 días</b>	<b>Total</b>
Inversiones	534,613,689	1,202,266,666	1,865,168,333	988,531,400	0	0	4,590,580,088
Cartera de Crédito	11,950,636,674	0	0	0	0	0	11,950,636,674
<b>Total Recuperación Activos</b>	12,485,250,363	1,202,266,666	1,865,168,333	988,531,400	0	0	16,541,216,762
Obligaciones c/ Público	368,224,412	1,605,716,908	1,185,092,331	990,121,785	197,244,747	875,447,005	5,221,847,188
Obligaciones Ent. Fin.	0	0	0	0	0	0	0
<b>Total Vencimiento</b>	368,224,412	1,605,716,908	1,185,092,331	990,121,785	197,244,747	875,447,005	5,221,847,188
<b>Diferencia</b>	12,117,025,951	-403,450,242	680,076,002	-1,590,385	-197,244,747	-875,447,005	11,319,369,574

**Reporte de brechas dólares al 30 Setiembre 2013**  
**(en colones sin céntimos)**

<b>30-09-2013 En colones</b>	<b>De 1 a 30 días</b>	<b>De 31 a 90 días</b>	<b>De 91 a 180 días</b>	<b>De 181 a 365 días</b>	<b>de 361 a 720 días</b>	<b>Más de 720 días</b>	<b>Total</b>
Inversiones	0	0	0	0	0	0	0
Cartera de Crédito	0	0	0	0	0	0	0
<b>Total Recuperación Activos</b>	0	0	0	0	0	0	0
Obligaciones c/ Público	0	0	0	0	0	0	0
Obligaciones Ent. Fin.	0	0	0	0	0	0	0
<b>Total Vencimiento</b>	0	0	0	0	0	0	0
<b>Diferencia</b>	0	0	0	0	0	0	0

**COOPEJUDICIAL R.L.**  
**ESTADOS FINANCIEROS INTERMEDIOS**  
**Setiembre 2013- Setiembre 2012**

**Reporte de brechas colones al 30 de Setiembre 2012**  
(en colones sin céntimos)

30-09-2012 En colones	De 1 a 30 días	De 31 a 90 días	De 91 a 180 días	De 181 a 365 días	de 361 a 720 días	Más de 720 días	Total
Inversiones	756,982,340	1,039,475,308	552,249,833	1,208,726,719	0	0	3,557,434,200
Cartera de Crédito	11,239,126,414	0	0	0	0	0	11,239,126,414
<b>Total Recuperación Activos</b>	11,996,108,754	1,039,475,308	552,249,833	1,208,726,719	0	0	14,796,560,614
Obligaciones c/ Público	376,876,432	1,421,003,341	975,273,204	865,112,968	211,868,926	837,735,425	4,687,870,296
Obligaciones Ent. Fin.	291,146,944	0	0	0	0	0	291,146,944
<b>Total Vencimiento</b>	668,023,376	1,421,003,341	975,273,204	865,112,968	211,868,926	837,735,425	4,979,017,240
<b>Diferencia</b>	11,328,085,378	-381,528,033	-423,023,371	343,613,751	-211,868,926	-837,735,425	9,817,543,374

**Reporte de brechas dólares al 30 de Setiembre 2012**  
(en colones sin céntimos)

30-09-2012 En colones	De 1 a 30 días	De 31 a 90 días	De 91 a 180 días	De 181 a 365 días	de 361 a 720 días	Más de 720 días	Total
Inversiones	0	0	0	0	0	0	0
Cartera de Crédito	0	0	0	0	0	0	0
<b>Total Recuperación Activos</b>	0	0	0	0	0	0	0
Obligaciones c/ Público	0	0	0	0	0	0	0
Obligaciones Ent. Fin.	0	0	0	0	0	0	0
<b>Total Vencimiento</b>	0	0	0	0	0	0	0
<b>Diferencia</b>	0	0	0	0	0	0	0

**q. Riesgo Cambiario**

El riesgo cambiario es mínimo por cuanto Coopejudicial R.L. no opera en esa divisa.

**a. Riesgo Cambiario**

El riesgo cambiario es mínimo por cuanto Coopejudicial R.L. no opera en esa divisa.

**COOPEJUDICIAL R.L.**  
**ESTADOS FINANCIEROS INTERMEDIOS**  
**Setiembre 2013- Setiembre 2012**

**Calce de plazos dólares a Setiembre 2013**  
**(en colones sin céntimos)**

<b>30-09-2013</b> <b>En colones</b>	<b>a la vista</b>	<b>De 1 a 30</b> <b>días</b>	<b>De 31 a 60</b> <b>días</b>	<b>De 61 a 90</b> <b>días</b>	<b>De 91 a</b> <b>180 días</b>	<b>De 181 a</b> <b>365 días</b>	<b>más de</b> <b>365 días</b>	<b>Partidas</b> <b>Venc. 30</b> <b>días</b>	<b>TOTAL</b>
Disponibilidades	0							0	0
Inversiones	0	0	0	0	0	0		0	0
Cartera de Crédito					0	0	0	0	0
<b>Total Recuperación Activos</b>	0	0	0	0	0	0	0	0	0
Obligaciones con el Público	0	0	0	0	0	0	0	0	0
Obligaciones con Ent. Fin.							0	0	0
Cargos por Pagar	0	0	0	0	0	0	0	0	0
<b>Total Vencimiento</b>	0	0	0	0	0	0	0	0	0

**Calce de plazos dólares a Setiembre 2012**  
**(en colones sin céntimos)**

<b>30-09-2012</b> <b>En</b> <b>colones</b>	<b>a la vista</b>	<b>De 1 a 30</b> <b>días</b>	<b>De 31 a 60</b> <b>días</b>	<b>De 61 a 90</b> <b>días</b>	<b>De 91 a</b> <b>180 días</b>	<b>De 181 a</b> <b>365 días</b>	<b>más de</b> <b>365 días</b>	<b>Partidas</b> <b>Venc. 30</b> <b>días</b>	<b>TOTAL</b>
Disponibilidades	0							0	0
Inversiones	0	0	0	0	0	0	0	0	0
Cartera de Crédito		0	0	0	0	0	0	0	0
<b>Total Recuperación Activos</b>	0	0	0	0	0	0	0	0	0
Obligaciones con el Público	0	0	0	0	0	0	0	0	0
Obligaciones con Ent. Fin.	0	0	0	0	0	0	0	0	0
Cargos por Pagar	0	0	0	0	0	0	0	0	0
<b>Total Vencimiento</b>	0	0	0	0	0	0	0	0	0
<b>Diferencia</b>	0	0	0	0	0	0	0	0	0

**COOPEJUDICIAL R.L.**  
**ESTADOS FINANCIEROS INTERMEDIOS**  
**Setiembre 2013- Setiembre 2012**

**Nota 8- Otras Cuentas de Orden**

No se presentan fideicomisos ni comisiones de confianza, el detalle es el siguiente.

	<b>30/09/2013</b>	<b>30/09/2012</b>
Garantías recibidas en poder de la entidad	14,013,054,314	12,604,083,993
Cuentas castigadas	20,648,420	23,430,528
Productos en suspenso	6,173,170	6,081,239
<b>Total</b>	<b>14,039,875,904</b>	<b>12,633,595,760</b>

**Nota 9. Artículo 3. Notas explicativas a los Estados Financieros.**

Según el párrafo segundo del Reglamento Relativo a la Información Financiera de Entidades, Grupos y Conglomerados Financieros, cuando una de las notas descritas en el Anexo 3 de este reglamento que no aplique deberá de evidenciarse como una nota final, indicando las razones por las que no se presenta dicha nota.

a.- Sobre la información general, relativa a la cooperativa, punto iv, relativa a nombre de la empresa controladora, siempre y cuando pertenezca a un grupo o conglomerado financiero, no aplica pues la cooperativa no pertenece a ningún grupo financiero.

b.- No se presenta la Nota de Utilidad Neta por Acción, del apartado 2 correspondiente a las bases de elaboración de los estados financieros, por ser COOPEJUDICIAL, R.L. una empresa cooperativa de responsabilidad limitada.

c.- No se presenta los apartados b),c), d) y e) de la nota correspondiente a Depósitos a la Vista y a Plazo, b. Depósitos de otros bancos, c. Depósitos de entidades estatales, y d. Depósitos restringidos e inactivos, por no contar con las clasificaciones respectivas a esas categorías.

d.- No se presenta la nota de otras concentraciones de activo y pasivos, ya que no se determinan otras concentraciones de activos y pasivos de importancia relativa que deban ser reveladas.