

COOPEJUDICIAL R.L.

ESTADOS FINANCIEROS INTERMEDIOS

Setiembre 2014- Setiembre 2013



COOPEJUDICIAL

Un nuevo concepto en servicio

COOPEJUDICIAL, R.L.

ESTADOS FINANCIEROS

INTERMEDIOS

AL

30 DE SETIEMBRE DE 2014

COOPEJUDICIAL R.L.**ESTADOS FINANCIEROS INTERMEDIOS****Setiembre 2014- Setiembre 2013**

**COOPERATIVA DE AHORRO Y CREDITO DE LOS SERVIDORES
JUDICIALES, R.L. (COOPEJUDICIAL R.L.)
BALANCES GENERALES**

*Al 30 Setiembre de 2014, 31 de Diciembre de 2013 y 30 de Setiembre de 2013
(En colones sin céntimos)*


	NOTAS	30-sep-14	31-dic-13	30-sep-13
ACTIVO				
Disponibilidades		342,990,021	286,991,093	294,766,342
Efectivo		48,068,729	3,931,185	21,707,165
Banco Central		0		0
Entidades financieras del país		294,921,292	283,059,908	273,059,177
Inversiones en instrumentos financieros	7-a	4,472,551,992	4,256,599,387	5,043,877,220
Mantenidas para negociar		778,836,190	1,125,449,913	515,414,579
Disponibles para la venta		3,688,147,100	3,073,617,577	4,502,706,150
Mantenidas al vencimiento				
Productos por cobrar		5,568,702	57,531,897	25,756,491
Cartera de Créditos	7-b	13,427,773,788	12,095,678,115	11,282,341,511
Créditos Vigentes		13,782,883,243	12,352,660,159	11,647,475,623
Créditos Vencidos		154,975,868	224,962,792	102,372,920
Créditos en Cobro Judicial		2,005,755	4,572,821	4,617,367
Productos por cobrar		4,312,605	4,350,978	3,839,547
(Estimación por deterioro)		(516,403,683)	(490,868,635)	(475,963,946)
Cuentas y comisiones por Cobrar		0		0
Otras cuentas por cobrar		0		0
(Estimación por incobrabilidad de cuentas y productos por Cobrar)		0		0
Bienes realizables		0		0
Otros bienes Bienes realizables		0		0
Participaciones en el capital de otras empresas (Neto)		100,000	100,000	100,000
Inmuebles, mobiliario y equipo en uso Neto	7-c	520,864,790	531,870,593	526,540,731
Otros Activos		377,101,880	74,371,767	41,218,143
Activos Intangibles		93,019,605	57,294,798	35,585,358
Otros Activos		284,082,275	17,076,969	5,632,785
TOTAL DEL ACTIVO		19,141,382,471	17,245,610,955	17,188,843,946

Continúa



Oscar Umaña Giacón
Gerente General

Las notas son parte integrante de los estados financieros



Nancy Peraza Gamboa
Jefe Financiero



Lourdes Rodríguez Ruiz
Auditor Interno

COOPEJUDICIAL R.L.**ESTADOS FINANCIEROS INTERMEDIOS****Setiembre 2014- Setiembre 2013****PASIVOS Y PATRIMONIO****PASIVOS**

Obligaciones con el Público	7-d	5,771,868,118	4,758,178,304	5,259,236,092
A la Vista	6	594,329,940	647,679,423	538,364,606
A Plazo	6	5,107,018,079	4,048,279,443	4,652,698,579
Cargos financieros por pagar		70,520,099	62,219,438	68,172,907
Obligaciones con entidades	7-e	0	0	0
A plazo		0		0
Cargos financieros por pagar		0		0
Cuentas por Pagar y Provisiones	7-f	2,179,686,865	2,182,700,443	2,039,412,695
Provisiones		92,054,732	144,960,176	128,600,163
Otras cuentas por pagar diversas		2,087,632,133	2,037,740,267	1,910,812,532
Otros Pasivos		167,110,436	82,931,360	41,151,883
Ingresos Diferidos		167,110,436	82,931,360	41,151,883

TOTAL DEL PASIVOS		8,118,665,419	7,023,810,107	7,339,800,670
--------------------------	--	----------------------	----------------------	----------------------

PATRIMONIO

Capital Social	7-g	7,433,664,438	6,613,644,849	6,584,998,548
Capital pagado		7,433,664,438	6,613,644,849	6,584,998,548
Ajustes al Patrimonio		285,127,112	288,252,682	287,855,790
Superavit por revaluación inmuebles, mobiliario y equipo		284,321,848	284,321,848	284,321,849
Ajuste por valuación de Inversiones disponibles para la venta		102,670	929,079	-733,224
Ajuste por valuación de Inversiones respaldo reserva de liquidez		698,805	2,944,849	3,574,855
Ajuste por valuación de instrumentos financieros restringidos		3,789	56,906	692,310
Reservas Patrimoniales	7-h	2,216,704,480	2,242,945,038	1,856,048,509
Resultados del período	7-i	1,087,221,022	1,076,958,279	1,120,140,429


TOTAL DEL PATRIMONIO		11,022,717,052	10,221,800,848	9,849,043,276
-----------------------------	--	-----------------------	-----------------------	----------------------

TOTAL DEL PASIVO Y PATRIMONIO		19,141,382,471	17,245,610,955	17,188,843,946
--------------------------------------	--	-----------------------	-----------------------	-----------------------

OTRAS CUENTAS DE ORDEN DEUDORAS	8	16,610,570,322	15,124,713,046	14,039,875,904
Cuenta de orden por cuenta propia deudoras (810)		16,610,570,322	15,124,713,046	14,039,875,904



Oscar Umaña Chacón
Gerente General

Las notas son parte integrante de los estados financieros


Nancy Peraza Gamboa
Jefe Financiero



Lourdes Rodríguez Ruiz
Auditor Interno

COOPEJUDICIAL R.L.**ESTADOS FINANCIEROS INTERMEDIOS****Setiembre 2014- Setiembre 2013****COOPERATIVA DE AHORRO Y CREDITO DE LOS SERVIDORES
JUDICIALES, R.L. (COOPEJUDICIAL R.L.)****ESTADO DE RESULTADOS INTEGRAL**

Para el período terminado al 30 de setiembre del período 2014 y 2013


(En colones sin céntimos)

	NOTAS	Setiembre 2014	Setiembre 2013	Julio a Setiembre 2014	Julio a Setiembre 2013
Ingresos Financieros					
Por Disponibilidades		1,505,075	44,408	555,309	9,995
Por inversiones en instrumentos financieros		113,050,996	145,229,707	45,869,702	53,380,832
Por Cartera de Créditos	7-j	1,959,694,688	1,739,056,496	673,097,026	590,106,711
Por ganancias de diferencias de cambio y UD		192,010		192,010	0
Por ganancia en instrumentos financieros mantenidos para negociar.		24,585,440	52,320,508	8,698,646	11,351,010
Por ganancia en instrumentos financieros disponibles para la venta		1,333,196	2,301,516	360,539	328,085
Por otros ingresos financieros		64,453,864	122,759,927	19,013,921	32,191,905
Total Ingresos Financieros		2,164,815,269	2,061,712,562	747,787,153	687,368,538
Gastos Financieros					
Por Obligaciones con el Público		352,382,611	345,328,034	124,559,965	117,838,395
Por Obligaciones con Entidades Financieras		0	19,678,798	0	5,699,567
Por pérdidas por diferencias de cambio y UD		3,417,905	0	3,408,905	0
Total Gastos Financieros	7-k	355,800,516	365,006,832	127,968,870	123,537,962
Por estimación de deterioro de activos		33,481,060	26,758,181	10,386,960	9,183,610
Por recuperación de activos y disminución de estimaciones y provisiones		1,924,494	8,753,636	300,131	804,153
RESULTADO FINANCIERO		1,777,458,187	1,678,701,185	609,731,454	555,451,119
Otros Ingresos de Operación					
Por comisiones por servicios		2,325,860	2,340,693	784,163	780,383
Por bienes realizables		0	306,956	0	0
Por otros ingresos operativos		45,164,168	30,788,454	28,958,550	13,319,852
Total Otros Ingresos de Operación		47,490,028	33,436,103	29,742,713	14,100,235
Otros Gastos de Operación					
Por provisiones		28,387,982	22,837,691	9,409,077	8,356,814
Por otros gastos operativos		1,334,891	1,815,947	488,519	457,584
Total Otros Gastos de Operación		29,722,873	24,653,638	9,897,596	8,814,398
RESULTADO OPERACIONAL BRUTO		1,795,225,342	1,687,483,650	629,576,571	560,736,956
Gastos Administrativos					
Por gastos de personal		490,952,784	409,793,025	162,792,936	144,860,361
Por otros gastos de Administración		165,822,336	104,768,710	64,173,619	39,649,847
Total Gastos Administrativos	7-l	656,775,120	514,561,735	226,966,555	184,510,208
RESULTADO OPERACIÓN NETO ANTES DE IMPUESTO Y PARTICIPACIONES SOBRE LA UTILIDAD	7-i	1,138,450,222	1,172,921,915	402,610,016	376,226,748
Participaciones sobre la Utilidad	7-i	51,229,200	52,781,486	18,117,449	17,316,149
RESULTADO DEL PERIODO	7-i	1,087,221,022	1,120,140,429	384,492,567	358,910,599
OTROS RESULTADOS INTEGRALES NETO DE IMPUESTO					
Superávit por revaluación de Inmueble, Mobiliario y Equipo		0	0	0	0
Ajuste por valuación de inversiones disponibles para la venta, neto impuesto sobre la renta		-826,409	-2,982,818	-439,301	-1,078,989
Ajuste por valuación de inversiones en respaldo de la reserva de liquidez		-2,246,043	-2,586,636	686,145	-2,201,780
Ajuste por valuación de instrumentos financieros restringidos, neto impuesto sobre renta		-53,116	301,117	33,085	533,943
OTROS RESULTADOS INTEGRALES DEL PERIODO	7-i	-3,125,568	-5,268,337	279,929	-2,746,826
RESULTADOS INTEGRALES TOTALES DEL PERIODO	7-i	1,084,095,454	1,114,872,092	384,772,496	356,163,773



Oscar Umaña Giacón
Gerente General

Las notas son parte integrante de los estados financieros



Nancy Perraza Gamboa
Jefe Financiero



Lourdes Rodríguez Ruiz
Auditor Interno


COOPEJUDICIAL R.L.**ESTADOS FINANCIEROS INTERMEDIOS****Setiembre 2014- Setiembre 2013**

COOPEJUDICIAL, R.L.
ESTADO DE FLUJOS DE EFECTIVO
 Para los períodos terminados el 30 de Setiembre de 2014 y 30 de Setiembre de 2013
 (En colones sin céntimos)

	<u>NOTAS</u>	<u>30-sep-14</u>	<u>30-sep-13</u>
Flujo de efectivo de las actividades de operación			
Excedente del período		1,087,221,022	1,120,140,429
Partidas aplicadas a resultados que no requieren uso de fondos:			
Participación sobre resultado e impuestos		51,229,200	52,781,486
Ganancia o pérdida por venta y/o retiro de activos recibidos en dación de pago y de la propiedad, mobiliario y equipo.		0	0
Ganancias o pérdidas por diferencias de cambio y UD, netas		0	0
Gastos por Provisiones Sociales, Netos de Pagos		28,387,982	22,837,690
Pérdidas por estimación por deterioro cartera de créditos		33,481,060	26,758,181
Depreciaciones y amortizaciones		40,093,044	28,936,175
Variación en los activos (aumento), o disminución			
Valores Negociables		346,613,723	471,254,381
Créditos y avances de efectivo		(2,185,398,957)	(932,224,910)
Bienes realizables		0	0
Productos por cobrar		(473,058)	2,742,146
Otros activos		(302,730,113)	7,930,802
Variación en los pasivos aumento, o (disminución)			
Obligaciones a la vista y a plazo		510,284,834	604,793,975
Otras cuentas por pagar y provisiones		(3,013,578)	301,626,504
Productos por pagar		2,347,192	15,324,797
Otros pasivos		84,179,076	40,978,565
Flujos netos de efectivo de actividades de operación		(307,778,573)	1,763,880,221
			Continúa
Flujos netos de efectivo usados en actividades de inversión			
Aumento en Depósitos y valores (excepto mantenidos para negociar)		1,159,088,124	(2,388,047,915)
Disminución en instrumentos financieros (excepto mantenidos para negociar)			0
Adquisición de inmuebles, mobiliario y equipo		297,054,172	(9,133,890)
Venta de inmuebles, mobiliario y equipo		0	306,956
Participaciones en efectivo en el capital de otras empresas			(100,000)
Flujos netos de efectivo usados en las actividades de inversión		1,456,142,296	(2,396,974,849)
Flujos netos de efectivo usados en actividades de financiamiento			
Otras obligaciones financieras nuevas		0	0
Pago de obligaciones			(291,146,944)
Pago de excedentes		(538,479,140)	(498,852,408)
Aportes de capital recibidos en efectivo		820,019,589	203,684,284
Reservas patrimoniales		360,655,971	303,699,140
Flujos netos de efectivo usados en actividades de financiamiento		642,196,420	(282,615,927)
Variación neta del efectivo y equivalentes		1,790,560,144	(915,710,555)
Efectivo y equivalentes al inicio del año		1,803,281,834	2,718,992,389
Efectivo y equivalentes al final del año	2.1	2,968,449,411	1,803,281,834


 Oscar Umaña Giacón
 Gerente General

Las notas son parte integrante de los estados financieros


 Nancy Peraza Gamboa
 Jefe Financiero


 Lourdes Rodríguez Ruiz
 Auditor Interno

COOPEJUDICIAL R.L.
ESTADO DE CAMBIOS EN EL PATRIMONIO NETO
 Para el período terminado el 30 de Setiembre 2014 y 30 de Setiembre 2013
 (en colones sin céntimos)

	Notas	Capital Social	Ajustes al patrimonio	Reservas Patrimoniales	Resultados acumuladas al principio del periodo	Total
Saldo al 01 de Setiembre 2013		6,552,230,125	290,060,490	1,859,842,872	1,047,924,242	9,750,057,729
Resultado del periodo 2013					1,076,958,279	1,076,958,279
Dividendos por periodo 2012					(1,047,924,242)	(1,047,924,242)
Reservas Legales y otras reservas estatutarias				383,102,166		383,102,166
Capital pagado adicional		61,414,724				61,414,724
Superávit por revaluación de inmuebles, mobiliario y equipo						0
Ajuste por valuación inversiones disponibles para la venta, neto impuesto sobre renta			(542,396)			(542,396)
Ajuste por valuación de instrumentos financieros restringidos, neto impuesto sobre renta			(1,265,412)			(1,265,412)
Saldo al 31 diciembre 2013		6,613,644,849	288,252,682	2,242,945,038	1,076,958,279	10,221,800,848
Saldo al 01 de enero del 2014		6,613,644,849	288,252,682	2,242,945,038	1,076,958,279	10,221,800,848
Originados en el Periodo 2014:						
Ajuste por valuación inversiones disponibles para la venta, neto impuesto sobre renta			(826,411)			(826,411)
Ajuste por valuación de instrumentos financieros restringidos, neto impuesto sobre renta			(2,299,159)			(2,299,159)
Resultado del periodo 2014					1,087,221,022	1,087,221,022
Reservas Legales y otras reservas estatutarias				(26,240,558)		(26,240,558)
Dividendos del período 2013		538,479,140			(538,479,140)	0
Emisión de acciones						0
Capital pagado adicional		281,540,449			(538,479,139)	(256,938,690)
Superavit por revaluación de inmuebles a ganancias o pérdidas acumuladas						0
Saldo al 30 de Junio de 2014		7,433,664,438	285,127,112	2,216,704,480	1,087,221,022	11,022,717,052


 Oscar Umata Giacón
 Gerente General

Las notas son parte integrante de los estados financieros


 Nancy Peraza Gamboa
 Jefe Financiero


 Lourdes Rodríguez Ruiz
 Auditor Interno

COOPEJUDICIAL R.L.

ESTADOS FINANCIEROS INTERMEDIOS

Setiembre 2014- Setiembre 2013

**COOPERATIVA DE AHORRO Y CRÉDITO DE LOS SERVIDORES JUDICIALES, R.L.
(COOPEJUDICIAL, R.L.)**

(San José, Costa Rica)

NOTAS A LOS ESTADOS FINANCIEROS

Al 30 de Setiembre de 2014 y 2013

(En colones costarricenses sin céntimos)

Nota 1- Información General

La **Cooperativa de Ahorro y Crédito de los Servidores Judiciales, R.L. (COOPEJUDICIAL, R.L.)** está domiciliada en la provincia de San José e inscrita mediante resolución número C-474, en cumplimiento de lo dispuesto por del artículo 318 del Código de Trabajo y artículo 74 de la Ley Orgánica del Ministerio de Trabajo y Bienestar Social.

- i. Constituida en la Provincia de Cartago, Costa Rica.
- ii. La naturaleza de sus operaciones es el ahorro y crédito, su creación se realizó básicamente para satisfacer necesidades de crédito de sus asociados y estimular el ahorro y crédito sistemático como un medio para mejorar sus condiciones económicas y sociales.
- iii. No pertenece a ninguna empresa controladora, grupo o conglomerado financiero.
- iv. No cuenta con sucursales, agencias
- v. Coopejudicial R. L. no posee cajeros automáticos bajo su control.
- vi. Dirección del sitio web: www.coopejudicial.com.
- vii. Número de trabajadores al final del período.

COOPEJUDICIAL R.L.

ESTADOS FINANCIEROS INTERMEDIOS

Setiembre 2014- Setiembre 2013

	<u>30-09-14</u>	<u>30-09-2013</u>
Número de trabajadores al final del periodo:	45	43

Nota 2- Declaración de las bases para la elaboración de los estados financieros, así como las políticas contables específicas seleccionadas y aplicadas para las transacciones y sucesos significativos

a. Base de preparación

Los estados financieros han sido preparados en apego a las disposiciones legales, reglamentarias y normativa emitida por el BCCR, el CONASSIF y la SUGEF, y en los aspectos no previstos se aplican las normas internacionales de información financiera (NIIF, NIC) relacionadas con la actividad de intermediación financiera y el sector cooperativo. El CONASSIF dispuso adoptar las NIIF parcialmente a partir del 1 de enero del 2004. A partir del 01 de enero del 2008, entró en vigencia una normativa complementaria emitida por el CONASSIF, con el objeto regular la adopción y la aplicación de las Normas Internacionales de Información Financiera (en adelante *NIIF*) y las interpretaciones correspondientes (interpretaciones *SIC* y *CINIIF*), considerando tratamientos especiales para algunos procedimientos contables, así como la escogencia entre el tratamiento de referencia y el alternativo a aplicar en las transacciones contables.

b. Reconocimiento de ingresos y gastos

La Cooperativa de Ahorro y Crédito de los Servidores Judiciales R. L., (COOPEJUDICIAL R. L.), registra los ingresos y gastos financieros devengados (base de devengo), sobre la cartera de préstamos y captación de sus Asociados, aplicando tasas legales de interés sobre saldos, respetando las normas internacionales de información financiera. Los ingresos financieros del período contemplan intereses sobre préstamos e inversiones en valores y depósitos, los gastos financieros por su parte, incluyen intereses reconocidos en obligaciones con los Asociados e instituciones financieras del país. De acuerdo con las disposiciones vigentes la Cooperativa no registra intereses con operaciones con más de 180 días de atraso, en caso de recuperación los ingresos por intereses se reconocen sobre la base de efectivo.

COOPEJUDICIAL R.L.

ESTADOS FINANCIEROS INTERMEDIOS

Setiembre 2014- Setiembre 2013

c. Determinación de estimación por incobrabilidad

Como política el Consejo de Administración acordó mantener una estimación de incobrabilidad superior a lo establecido por la Superintendencia General de Entidades Financieras en la Normativa 1-05.

d. Principales políticas contables utilizadas

2.1 EFECTIVO Y EQUIVALENTES DE EFECTIVO

Como efectivo y su equivalente se considera el saldo del rubro de disponibilidades, los depósitos a la vista y a plazo los cuales se encuentran en instrumentos financieros mantenidos para negociar y disponibles para la venta, con la intención de convertirlos en efectivo en un plazo no mayor a dos meses, y negociables en una bolsa de valores regulada.

Las partidas correspondientes a equivalentes de efectivo mostradas en el estado de flujos de efectivo se presentan así:

	30/09/2014	30/09/2013
Caja y Bancos	342,990,022	294,766,342
Fondos Inversión a la vista	799,620,828	550,606,193
Inversión a plazo con vencimiento no mayor a dos meses	1,825,838,560	957,909,299
Efectivo y equivalentes en el Estado de flujos de	2,968,449,410	1,803,281,834

2.2 INVERSIONES EN INSTRUMENTOS FINANCIEROS

La compra y venta de activos financieros se reconocen por el método de la fecha de liquidación. La contabilización por la fecha de liquidación hace referencia a (a) el reconocimiento del activo en el día en que lo recibe la entidad, y (b) la baja del activo y el reconocimiento del eventual resultado por la venta o disposición por otra vía en el día en que se produce su entrega por parte de la entidad.

Las inversiones en participaciones de fondos de inversión abiertos se clasifican como negociables, los cuales son valorados a mercado, cuyo efecto entre su valor original y su valor de mercado, es registrado en los resultados del período. La inversión en participaciones de fondos de inversión cerrados se clasifica como "Disponibles para la venta" y por ende el efecto de la valoración se registra en el patrimonio.

Las inversiones registradas como disponibles para la venta, se valoran a precio de mercado cuyo efecto entre su valor original y su valor de mercado, se lleva directamente al patrimonio y se reconoce en los resultados del período corriente cuando ésta se realice o hasta que se determine que la inversión se ha deteriorado.

COOPEJUDICIAL R.L.

ESTADOS FINANCIEROS INTERMEDIOS

Setiembre 2014- Setiembre 2013

Las primas y descuentos sobre inversiones son amortizadas por el método de interés efectivo.

Cartera de crédito y estimación de incobrabilidad

La SUGEF define como crédito las operaciones formalizadas por un intermediario financiero cualquiera que sea la modalidad, en la cual el intermediario asume un riesgo. Se consideran crédito los préstamos, el descuento de documentos, la compra de títulos, las garantías en general, los anticipos, los sobregiros en cuenta corriente, las aceptaciones bancarias, los intereses y la apertura de cartas de crédito.

La cartera de crédito se valúa de conformidad con las disposiciones establecidas por la SUGEF. Hasta el 08 de octubre del 2006 se definía la estimación de incobrables según el acuerdo SUGEF 1-95; el 09 de octubre del 2006 entró en vigencia el acuerdo SUGEF 1-05. Las políticas utilizadas en las fechas descritas en el párrafo anterior son las siguientes:

1- 09 de octubre del 2006

El objetivo del acuerdo SUGEF 1-05, Normas Generales para Clasificación y Calificación de los Deudores para la cartera de créditos según el riesgo y para la constitución de las provisiones o estimaciones correspondientes es: “Cuantificar el riesgo de crédito de los deudores y constituir estimaciones para salvaguardar la estabilidad y solvencia de los intermediarios financieros”.

Dicho acuerdo se divide en las siguientes secciones:

a. Calificación de deudores

Comportamiento histórico de pago

- a. Atraso máximo y atraso medio.
- b. Calificación del comportamiento según la SUGEF.
- c. Calificación directa en nivel 3.

Documentación mínima

- a. Información general del deudor.
- b. Documentos de aprobación de cada operación.

COOPEJUDICIAL R.L.

ESTADOS FINANCIEROS INTERMEDIOS

Setiembre 2014- Setiembre 2013

- c. Información sobre la aprobación de las operaciones crediticias.
- d. Información utilizada para el análisis de capacidad de pago.
- e. Resultados del análisis de capacidad de pago del deudor.
- f. Información sobre garantías.

Análisis de garantías

- a. Valor de mercado.
- b. Actualización del valor de la garantía.
- c. Porcentaje de aceptación.

Calificación del deudor: A1 - A2 - B1 - B2 - C1 - C2 - D – E

Calificación directa en cat. E

b. Definición de la estimaciones

Los aspectos fundamentales para definir la estimación estructurada son:

- Estimación estructural.
- Equivalente de crédito.
- Garantías.
- Uso de calificaciones.
- Condiciones generales de las garantías.
- Estimación mínima.
- Operaciones especiales.
- Calificación de deudores recalificados.

A continuación se presentan los cuadros para definir la categoría de riesgo de una operación, la cual se asigna de acuerdo con el nivel más bajo de los tres componentes de evaluación según la combinación del cuadro siguiente:

Hasta diciembre del 2013 aplica según el cuadro siguiente

Definición de la categoría de riesgo

Categoría de riesgo	Componente de mora (días)	Componente de pago histórico	% estimación
A1	≤ 30	Nivel 1	0,5%
A2	≤ 30	Nivel 2	2%
B1	≤ 60	Nivel 1	5%
B2	≤ 60	Nivel 2	10%
C1	≤ 90	Nivel 1	25%
C2	≤ 90	Nivel 1 ó 2	50%
D	≤ 120	Nivel 1 ó 2	75%
E	> o ≤ 120	Nivel 1, 2 ó 3	100%

A partir del 1 de enero de 2014 la estimación mínima se fija según el siguiente cuadro de acuerdo a la modificación realizada a la normativa 1-05

Los porcentajes de estimación específica según la categoría de riesgo del deudor son los siguientes:

Categoría de riesgo	Porcentaje de estimación específica sobre la parte descubierta de la operación crediticia	Porcentaje de estimación específica sobre la parte cubierta de la operación crediticia
A1	0%	0%
A2	0%	0%
B1	5%	0.50%
B2	10%	0.50%
C1	25%	0.50%
C2	50%	0.50%
D	75%	0.50%
E	100%	0.50%

Definición de la categoría del componente de pago histórico

Categoría	Atraso máximo	Atraso máximo medio
1	Hasta 30 días	Hasta 10 días
2	> 30 y 60 días	> 10 y 20 días
3	> 60 y 90 días	> 20 y 30 días
4	> 90 y 120 días	> 30 y 40 días
5	> 120 días	> 40 días

Definición del nivel del componente de pago histórico

Nivel	Rango indicador
1	Igual o menor a 2,33
2	Mayor a 2,33 e igual o menor a 3,66
3	Mayor de 3,66

Una vez asignados las condiciones indicadas anteriormente así como las categorías de riesgo según los cuadros anteriores, se procede a la definición del monto de la estimación al aplicar la metodología de la estimación estructurada según la siguiente fórmula:

La estimación específica se determina por cada operación y se calcula así:

(Saldo total adeudado – valor ajustado ponderado de la garantía) x % de la estimación de la categoría del deudor o codeudor (con la categoría de menor riesgo).

Por política interna a partir del mes de agosto de 2009 la Cooperativa dejó de mitigar la cartera de crédito a los créditos que cumplían con los requisitos de mitigación.

Para la aplicación de la normativa 1-05 la cartera se divide en dos grandes grupos designados Grupo 1 y Grupo 2, sin embargo la Cooperativa como política definió mantenerse solamente en el Grupo 2; con las siguientes condiciones:

COOPEJUDICIAL R.L.

ESTADOS FINANCIEROS INTERMEDIOS

Setiembre 2014- Setiembre 2013

Grupo 2

Aprobación y seguimiento Comportamiento de pago histórico
Morosidad
≤ ø65,0 millones

2.3 INMUEBLES, MOBILIARIO Y EQUIPO

La propiedad, el mobiliario y el equipo en uso son registrados originalmente al costo.

La depreciación de edificios, el mobiliario y el equipo se calcula por el método de línea recta sobre los años de vida útil estimada y se detalla en nota a los estados financieros.

Las tasas anuales de depreciación de activos son:

Edificios	50 años
Vehículos	10 años
Mobiliario y equipo	10 años
Equipo de cómputo	3 a 5 años

2.4 CARGOS DIFERIDOS

Los cargos diferidos se valúan al costo y se registran en moneda nacional. Para su amortización se siguen el método de línea recta, en cuotas mensuales por los términos permitidos por la Superintendencia General de Entidades Financieras.

2.5 MÉTODO DE CONTABILIZACIÓN DE PRODUCTOS POR COBRAR

La contabilización de los productos por cobrar es por el método de devengado. En atención a la normativa vigente no se acumula dichos productos en operaciones de crédito con atraso superior a 180 días, los cuales son registrados en cuenta de orden.

COOPEJUDICIAL R.L.

ESTADOS FINANCIEROS INTERMEDIOS

Setiembre 2014- Setiembre 2013

2.6 TRANSACCIONES EN MONEDAS EXTRANJERAS

El BCCR es la entidad encargada de la administración del sistema bancario nacional y de regular la paridad de la moneda respecto al valor de otras monedas. Al 30 de Setiembre de 2014 y 2013 los tipos de cambio para la compra de US\$1,00 son ¢534.02 y ¢493.51 respectivamente.

La moneda funcional de Coopejudicial, R. L., es el colón costarricense, la cual a la vez es la moneda de presentación de los estados financieros.

Valuación de activos y pasivos en monedas extranjeras:

Al determinar la situación financiera y los resultados de las operaciones Coopejudicial, R.L., valuaba y ajustaba sus activos y pasivos denominados en monedas extranjeras al tipo de cambio vigente a la fecha de cierre del mes correspondiente:

Concepto	Valuación	Criterio
Activos	Tipo de cambio de compra	BCCR
Pasivos	Tipo de cambio de compra	BCCR

2.7 GASTO POR INTERESES

Los gastos por intereses son reconocidos en el período en que se incurren.

2.8 VALUACIÓN DE ACTIVOS INTANGIBLES

Son registrados originalmente al costo. Su amortización es calculada por el método de línea recta sobre el período de su vigencia. El *software* se amortiza en un período de cinco años.

COOPEJUDICIAL R.L.

ESTADOS FINANCIEROS INTERMEDIOS

Setiembre 2014- Setiembre 2013

2.9 PROVISIÓN PARA PRESTACIONES LEGALES

De acuerdo con las disposiciones del Código de Trabajo y de la Ley de Protección al Trabajador, las compensaciones que van acumulándose a favor de los empleados por concepto de preaviso y cesantía, los cuales pueden llegar a ser pagadas en caso de despido con responsabilidad patronal o fallecimiento, la cesantía es liquidada a los funcionarios cada año.

2.10 CAPITAL SOCIAL

El capital social cooperativo es de carácter variable e ilimitado y está formado por el aporte establecido en el Estatuto Social y se encuentra regulados por la Ley número 6756 de Asociaciones Cooperativas.

2.11 CAMBIO EN POLÍTICAS CONTABLES

Los cambios en las políticas contables se reconocen retroactivamente a menos que los importes de cualesquiera ajustes resultantes relacionados con períodos anteriores no puedan ser determinados razonablemente.

Coopejudicial no ha sufrido cambios en sus políticas contables internas y se ha ajustado a la normativa dictada por la SUGEF.

2.12 INGRESOS POR COMISIONES DE CRÉDITO

Las comisiones por el otorgamiento de créditos se registran como resultados del período, la cual está directamente asociada con el monto total del préstamo solicitado. Dichos ingresos se reconocen en el estado de resultados por medio del método de tasa de interés efectiva.

2.13 Errores

La corrección de errores que se relacionen con períodos anteriores se ajusta retroactivamente para restaurar comparabilidad. El importe de la corrección que se determine en el período corriente es incluido en la determinación del resultado del período. A la fecha Coopejudicial no ha detectado errores.

COOPEJUDICIAL R.L.

ESTADOS FINANCIEROS INTERMEDIOS

Setiembre 2014- Setiembre 2013

2.14 Valuación de otras cuentas por cobrar

Independientemente de la probabilidad de cobro, si una partida de las otras cuentas por cobrar no es recuperada en un lapso de 180 días desde la fecha de su exigibilidad, se debe contabilizar una estimación del 100% del valor de registrado.

2.15 Deterioro de los activos

La Cooperativa reconoce el deterioro de los activos a través del tiempo, de acuerdo con lo que establece la Norma Internacional de Contabilidad N° 36 (NIC 36).

2.16 Impuesto sobre la renta

De acuerdo con el artículo 3 inciso e) de la Ley del Impuesto sobre la Renta y con base en el artículo 78 de la Ley de Asociaciones Cooperativas y Creación de Instituto Nacional de Fomento Cooperativo, Coopejudicial R.L., se encuentra exenta del pago de impuesto sobre la renta; no obstante está obligada por la Ley 7293 del 3 de abril de 1992 a retener y pagar 5% de impuesto sobre la renta sobre los excedentes distribuidos a sus asociados.

Principales diferencias entre la base contable utilizada con las normas internacionales de información financiera y las normas del CONASSIF.

Para normar su implementación el CONASSIF emitió la “Normativa Contable Aplicable a las Entidades Supervisadas por la SUGEF, la SUGEVAL y la SUPEN, y a los emisores no financieros.

El CONASSIF ha establecido cuáles políticas contables deben ser utilizadas en los casos en que las normas incluyen un tratamiento alternativo.

Algunas estimaciones, provisiones y reservas se establecen con base en la legislación pertinente o requerimientos de las entidades reguladoras, con valores que no conforman necesariamente la realidad económica de los hechos que fundamentan la aplicación de las normas. Tales estimaciones y provisiones incluyen principalmente las siguientes:

Estimación por deterioro del valor e incobrabilidad de cuentas y comisiones por cobrar

Independientemente de la probabilidad de cobro, si una partida no se recupera en un lapso de 120 días desde la fecha de su exigibilidad se debe contabilizar una estimación de 100% del valor registrado, tratamiento que difiere de las NIC.

COOPEJUDICIAL R.L.

ESTADOS FINANCIEROS INTERMEDIOS

Setiembre 2014- Setiembre 2013

Estimación por deterioro e incobrabilidad para cartera de créditos

La evaluación de cobrabilidad de créditos se limita a parámetros y porcentajes de estimación que a veces no contemplan otros aspectos que son válidos en la determinación de las expectativas de cobrabilidad y realización de esos activos.

Estimación por deterioro de bienes realizables

Los bienes realizables no vendidos en el plazo de dos años contados a partir de la fecha de su adquisición deben estimarse por su valor contable independientemente de su valor de mercado, mientras que las normas requieren que este tipo de activos se valúe al menor entre su valor en libros y el avalúo.

Norma Internacional de Contabilidad No. 1: Presentación de estados financieros

El CONASSIF ha establecido la adopción en forma parcial de las NIIF. Esta situación se aparta del espíritu de la NIC 1 que requiere que se cumplan todas las normas y sus interpretaciones si se adoptan las NIIF.

La NIC 1 revisada prohíbe revelar información sobre partidas extraordinarias en los estados financieros. El plan de cuentas para entidades fiscalizadas por SUGEF requiere la revelación de partidas extraordinarias en el estado de resultados.

La normativa contable establecida por la Sugef, no permite presentar en forma neta algunas de las transacciones, como por ejemplo los saldos relacionados con la cámara de compensación, el diferencial cambiario, ganancias o pérdidas por venta de instrumentos financieros y el impuesto sobre la renta y otros, los cuales, por su naturaleza la NIIF requieren se presenten netos con el objetivo de no sobrevalorar los activos y pasivos o resultados.

Los intereses por cobrar y por pagar se presentan como parte de la cuenta principal tanto de activos como de pasivo y no como otros activos o pasivos.

Norma Internacional de Contabilidad No. 7: Estado de flujos de efectivo

El CONASSIF requiere la aplicación del método indirecto para la elaboración del estado de flujos de efectivo, sin la opción de poder elegir el método directo, el cual también es permitido por las NIIF.

Norma Internacional de Contabilidad No. 16: Propiedades, Planta y Equipo

COOPEJUDICIAL R.L.

ESTADOS FINANCIEROS INTERMEDIOS

Setiembre 2014- Setiembre 2013

La Norma Internacional de Contabilidad 16, permite a la entidad elegir entre el método del costo o el método de revaluación para valorar sus activos Propiedades, Planta y Equipo, mientras que el CONASSIF exige que los bienes inmuebles deben ser contabilizados a su valor revaluado, menos la depreciación acumulada y el importe acumulado de pérdidas por deterioro de valor.

El CONASSIF permite la revaluación de activos mediante el índice de Precios al Productor Industrial (IPPI) y que al menos cada cinco años se realice un peritazgo por un profesional independiente. La Norma requiere que la revaluación de activos se efectúe mediante la tasación por avalúo de los bienes.

La SUGEF permite a los bancos del estado el capitalizar el superávit por revaluación generado por sus activos revaluados.

La NIC 16 requiere que los activos que se encuentran en desuso se sigan depreciando. Las normas establecida por SUGEF permiten el que cese el registro de la depreciación en los activos en desuso.

Norma Internacional de Contabilidad No. 17: Arrendamiento

La NIC 17 ha eliminado la opción de reconocer directamente como gastos los costos directos iniciales del arrendamiento (para el arrendante), y requiere que estos costos se incluyan como parte del activo arrendado y se amorticen por el plazo del arrendamiento.

Norma Internacional de Contabilidad No. 18: Ingresos

La NIC 18 requiere el diferimiento de las comisiones y los gastos generados por las entidades financieras para el otorgamiento de los créditos en el plazo del crédito. Este diferimiento se debe registrar por medio del método del interés efectivo. La SUGEF ha permitido diferir el exceso del neto entre el ingreso por comisiones con el gasto producido para generar esas comisiones.

Norma Internacional de Contabilidad No.32: Instrumentos Financieros:

La NIC 32 establece los criterios para la clasificación de los instrumentos financieros como pasivo o patrimonio. Esta norma indica que las aportaciones de los asociados sean consideradas patrimonio si la entidad tiene el derecho incondicional a rechazar su devolución. En el caso de las asociaciones cooperativas la devolución de los aportes es obligatoria y no es discreción de la

COOPEJUDICIAL R.L.

ESTADOS FINANCIEROS INTERMEDIOS

Setiembre 2014- Setiembre 2013

Cooperativa, por lo que no se tiene un derecho incondicional a rechazarla y por lo tanto deberían considerarse como un pasivo.

En la Sesión Extraordinaria número 006-2008, celebrada el 20 de abril del 2008, la Junta Directiva del Colegio de Contadores Públicos de Costa Rica, mediante acuerdo número 283-2008, ratificado en Sesión Ordinaria número 11 celebrada el 26 abril del 2008, aprobó la Circular número 12-2008.

Este pronunciamiento dispone que las Asociaciones Cooperativas, Asociaciones Solidaritas, y otras de naturaleza similar, puedan al tenor de sus respectivas legislaciones, exponer y presentar sus estados financieros incluyendo las aportaciones sociales como Capital Social, dentro de su estructura patrimonial. Además dispone que los haberes sociales, (Patrimonio), pasarán a exponerse y presentarse dentro del pasivo de dichas entidades, una vez que sus respectivas autoridades resolvieron expresamente su correspondiente reembolso y éste fuere exigible de conformidad con las disposiciones legales, reglamentarias y estatutarias vigentes.

Norma Internacional de Contabilidad No.36: Deterioro del Valor de los Activos

La NIC 36 establece la plusvalía, que es un tipo de activos intangibles de vida indefinida, por lo que prohíbe su amortización, aunque requiere una evaluación anual del deterioro de este activo. La normativa emitida requiere que la plusvalía comprada se siga amortizando, hasta por un período de veinte años.

Norma Internacional de Contabilidad No. 37: Provisiones, activos y pasivos contingentes

Algunas superintendencias requieren que se mantenga el registro de algunas provisiones que no cumplen con lo establecido por las NIIF.

La NIC 37 requiere que las provisiones se reconozcan por el valor presente de las erogaciones futuras que se realizarían como parte del pago de beneficios económicos. El catálogo de cuentas homologado requiere el reconocimiento de la obligación presente.

Norma Internacional de Contabilidad No. 39: Instrumentos Financieros Reconocimiento y Medición

COOPEJUDICIAL R.L.

ESTADOS FINANCIEROS INTERMEDIOS

Setiembre 2014- Setiembre 2013

La NIC 39 revisada introdujo cambios en relación con la clasificación de los instrumentos financieros, los cuales no han sido adoptados. Algunos de estos cambios son:

- Se establece la opción de clasificar los préstamos y las cuentas por cobrar como disponibles para la venta.
- Los valores cotizados en un mercado activo podrán clasificarse como disponibles para la venta, mantenidos para negociar o mantenidos hasta su vencimiento.
- La categoría de préstamos y cuentas por cobrar se amplió para incluir a los préstamos y cuentas por cobrar comprados y no cotizados en un mercado activo

El CONASSIF estableció montos máximos de ventas de inversiones mantenidas hasta el vencimiento, que no tienen efecto en la clasificación del portafolio de inversiones.

El CONASSIF requiere para carteras mancomunadas, fondos de inversión y fondos de pensión, que las inversiones se mantengan como disponibles para la venta. La NIC 39 permite otras clasificaciones de acuerdo con la intención para lo cual se han adquirido.

La NIC 39 requiere clasificar los instrumentos financieros de acuerdo con su tenencia lo que podría implicar otras clasificaciones posibles como lo son mantenidas al vencimiento y al valor razonable con cambios en resultados.

Las Cooperativas supervisadas por SUGEF no pueden clasificar inversiones en instrumentos financieros como mantenidos hasta el vencimiento.

El CONASSIF requiere que la cartera de préstamos se clasifique según lo establecido en el Acuerdo 1-05 y que la estimación para incobrables se determine según esa clasificación, además que permite el registro de excesos en las estimaciones. La NIC requiere que la estimación para incobrables se determine mediante un análisis financiero de las pérdidas incurridas. Adicionalmente, la NIC no permite el registro de provisiones para cuentas contingentes. Cualquier exceso en las estimaciones, se debe registrar como una asignación de las utilidades retenidas a estimaciones o reservas por riesgos. Esto último no es permitido por la SUGEF, por lo que los activos y pasivos pueden estar sub o sobre valuados.

COOPEJUDICIAL R.L.

ESTADOS FINANCIEROS INTERMEDIOS

Setiembre 2014- Setiembre 2013

Nota 3- Información de apoyo para las partidas presentadas en el cuerpo de cada uno de los Estados Financieros, presentadas de manera sistemática en el mismo orden en que figuren en los Estados Financieros

Inversiones en valores:

Se encuentran invertidos en su totalidad en instituciones financieras del país y se clasifican de acuerdo con lo dispuesto en el plan de cuentas para entidades financieras vigente.

	<u>30/09/2014</u>	<u>31/12/2013</u>	<u>30/09/2013</u>
Inversiones cuyo emisor es del país	4,466,983,290	4,199,067,490	5,018,120,729

Cartera de Crédito:

	<u>30/09/2014</u>	<u>31/12/2013</u>	<u>30/09/2013</u>
Cartera de crédito originada por la entidad	13,939,864,866	12,582,195,772	11,754,465,910
Total	<u>13,939,864,866</u>	<u>12,582,195,772</u>	<u>11,754,465,910</u>

Estimación para créditos incobrables

	sep-14	dic-13	sep-13
a) Saldo al inicio de Setiembre de 2013	472,195,836	419,374,919	402,908,517
b) Más o menos:			
bi. Estimación cargada a Resultados	18,672,799	32,117,849	52,448,409
biii. Estimación cargada a créditos insolutos o castigados	0	-293,989	-4,158,146
c) Saldo al final del año 2013	<u>490,868,636</u>	<u>451,198,779</u>	<u>451,198,780</u>
d) Más o menos:			
di. Estimación cargada a resultados	33,481,059	41,662,870	26,758,180
diii. Estimación cargada a créditos insolutos o castigados	-7,946,012	1,993,014	-1,993,014
e) Saldo al final de setiembre de 2014	<u>516,403,683</u>	<u>490,868,635</u>	<u>475,963,946</u>

Concentración de la cartera por tipo de garantía:

COOPEJUDICIAL R.L.**ESTADOS FINANCIEROS INTERMEDIOS****Setiembre 2014- Setiembre 2013**

Tipo de Garantía	Cantidad de Operaciones	Monto	Cantidad de Operaciones	Monto	Cantidad de Operaciones	Monto
Aval	186	66,487,845	200	72,218,305	212	77,086,254
Capital	5,437	3,445,984,607	5,466	3,289,526,325	5,542	3,354,147,001
Certificados	65	316,733,780	50	254,041,634	47	233,507,964
F.A.G.	681	1,394,659,419	43	30,057,666	55	39,296,251.00
Fiduciario	2,902	7,593,962,019	3,863	7,807,653,895	3,937	7,002,676,157
Hipoteca	52	698,995,238	60	748,283,192	57	694,065,872
Plan 5000	1	346,684	1	429,145	3	621,649
Socorro Mutuo	1	508,635	14	2,838,266		
Prendario	42	422,186,639	37	377,147,344	36	353,064,762
	9,367	13,939,864,866	9,734	12,582,195,772	9,889	11,754,465,910

Concentración de la cartera por tipo de actividad económica

Toda la cartera es a los empleados judiciales y públicos que son Asociados, por lo que la actividad económica es solamente comercial.

Tipo de actividad económica	30/09/2014	31/12/2013	30/09/2013
Comercial	13,939,864,866	12,582,195,772	11,754,465,910
Total	13,939,864,866	12,582,195,772	11,754,465,910

Morosidad de la Cartera:

30/09/2014 Días de atraso	Principal	Intereses por cobrar	Total
Al día	13,647,439,300	0	13,647,439,300
1 - 30 días	257,207,813	2,927,085	260,134,898
31 - 60 días	27,064,209	844,447	27,908,656
61 - 90 días	5,956,030	248,108	6,204,137
91 - 120 días	191,759	1,498	193,257
121 - 180 días	0	0	0
más de 180	0	0	0
Cobro judicial	2,005,755	181,777	2,187,532
TOTAL	13,939,864,866	4,202,915	13,944,067,781

COOPEJUDICIAL R.L.**ESTADOS FINANCIEROS INTERMEDIOS****Setiembre 2014- Setiembre 2013**

31/12/2013 Días de atraso	Principal	Intereses por cobrar	Total
Al día	12,352,660,159	109,842	12,352,770,001
1 - 30 días	197,044,142	2,682,712	199,726,854
31 - 60 días	18,267,720	542,139	18,809,859
61 - 90 días	9,562,362	574,619	10,136,981
91 - 120 días	88,568	5,616	94,184
121 - 180 días	0	0	0
más de 180	0	0	0
Cobro judicial	4,572,821	417,108	4,989,929
Total	12,582,195,772	4,332,036	12,586,527,808

30-09-2013 Días de atraso	Principal	Intereses por cobrar	Total
Al día	11,647,475,623	1,147,821	11,648,623,444
1 - 30 días	84,167,348.00	1,462,196.00	85,629,544
31 - 60 días	16,695,722.00	579,902.00	17,275,624
61 - 90 días	1,363,390.00	68,667.00	1,432,057
91 - 120 días	0.00	0.00	0
121 - 180 días	146,460.00	16,180.00	162,640
más de 180	0.00	0.00	0
Cobro judicial	4,617,367	415,997	5,033,364
TOTAL	11,754,465,910	3,690,763	11,758,156,673

Concentración de la cartera en deudores individuales o por grupo de interés económico.

No existe concentración de la cartera cuya amplitud esta definida por el equivalente al 5% del capital y reservas.

COOPEJUDICIAL R.L.

ESTADOS FINANCIEROS INTERMEDIOS

Setiembre 2014- Setiembre 2013

Monto y número de préstamos sin acumulación de intereses:

30-09-2014

Monto de préstamos Con atraso mayor a 180 días	Número de préstamos
¢2.005.755	2

31-12-2013

Monto de préstamos con atraso mayor a 180 días	Número de préstamos
¢3.756.794	5

30-09-13

Monto de préstamos con atraso mayor a 180 días	Número de préstamos
¢3.908.524	6

Monto, número y porcentaje del total de los préstamos en proceso de cobro judicial:

30-09-14

Monto	Número de préstamos	Porcentaje
¢2.005.755	2	0.01%

COOPEJUDICIAL R.L.

ESTADOS FINANCIEROS INTERMEDIOS

Setiembre 2014- Setiembre 2013

31-12-2013

<u>Monto</u>	<u>Número de préstamos</u>	<u>Porcentaje</u>
¢4.572.821	6	0.03%

30-09-13

<u>Monto</u>	<u>Número de préstamos</u>	<u>Porcentaje</u>
¢4.617.367	6	0.03%

Nota 4- Activos cedido en garantía o sujetos a restricciones

<u>Activo</u>	<u>30/09/2014</u>	<u>31/12/2013</u>	<u>30/09/2013</u>	<u>Detalle</u>
Cartera de crédito	0	0	0	Obligaciones financieras.
Inversiones	2,014,523,472	1,768,452,628	1,810,599,627	Mantenidas reserva de liquidez

Ver Nota7- e

Nota 5- Posición monetaria en moneda extranjera

COOPEJUDICIAL R.L.**ESTADOS FINANCIEROS INTERMEDIOS****Setiembre 2014- Setiembre 2013**

Los activos, pasivos y aportes se valúan a tipo de cambio de compra, según se indica.

	<i>30/09/2014</i>	<i>31/12/2013</i>	<i>30/09/2013</i>
Tipo de Cambio Compra.	¢534.02	¢495.01	¢493.51
Tipo de Cambio de Venta.	¢545.52	¢507.80	¢505.57

Nota 6- Depósitos de clientes a la vista y a plazo

	<i>30/09/2014</i>		<i>31/12/2013</i>		<i>30/09/2013</i>	
	<i>Número de</i>	<i>Monto</i>	<i>Número de</i>	<i>Monto</i>	<i>Número de</i>	<i>Monto</i>
	<i>Clientes</i>	<i>Acumulado</i>	<i>Clientes</i>	<i>Acumulado</i>	<i>Clientes</i>	<i>Acumulado</i>
Depósitos del Público a la vista	3,292	594,329,940	3,630	647,679,423	3,515	538,364,606
Depósitos del Público a plazo	2,651	5,107,018,079	2,277	4,048,279,443	2,538	4,652,698,579
<i>Total Depósitos de clientes</i>	<i>5,943</i>	<i>5,701,348,019</i>	<i>5,907</i>	<i>4,695,958,866</i>	<i>6,053</i>	<i>5,191,063,185</i>

Nota 7- Composición de los rubros de los estados financieros

La composición de los activos, pasivos, ingresos, gastos y contingencias, desagregados a nivel de subcuentas, cuyo saldo es superior al 10% de la clase "Patrimonio", expresados en colones y no revelados con anterioridad son:

COOPEJUDICIAL R.L.**ESTADOS FINANCIEROS INTERMEDIOS****Setiembre 2014- Setiembre 2013****a. Inversiones en instrumentos Financieros:**

	30/09/2014	31/12/2013	30/09/2013
Inversiones mantenidas para negociar			
Banco de Costa Rica colones Fondos de inversión	327,870,974	290,503,507	89,811,634
Banco Nacional de Costa Rica colones Fondos de inversión	50,133,281	604,214,426	320,637,858
Banco Popular Fondos de Inversión	400,831,935	230,731,980	104,965,086
Subtotal	778,836,190	1,125,449,913	515,414,578
Inversiones disponibles para la venta			
Banco Central Costa Rica colones	2,452,923,503	1,949,278,217	1,810,599,627
Banco Nacional de Costa Rica colones			500,185,000
Banco de Costa Rica colones	8,000,000		300,222,000
Banco Popular colones	806,772,437	600,806,000	605,788,000
Mutual Alajuela			505,015,000
Gobierno	399,666,522	302,040,000	562,704,910
Subtotal	3,667,362,462	2,852,124,217	4,284,514,537
Instrumentos financieros vencidos y restringidos			
Banco Costa Rica colones Fondos de inversión	20,784,638	218,493,360	0
Banco Costa Rica colones	0		218,191,614
Banco Popular colones	0		
Banco Central de Costa Rica colones		3,000,000	
Subtotal	20,784,638	221,493,360	218,191,614
Productos por cobrar por inversiones	5,568,702	57,531,897	25,756,491
TOTAL	4,472,551,992	4,256,599,387	5,043,877,220

COOPEJUDICIAL R.L.**ESTADOS FINANCIEROS INTERMEDIOS****Setiembre 2014- Setiembre 2013****b. Cartera de Crédito**

La composición de la cartera está compuesta de la siguiente manera:

CARTERA DE CREDITO	30/09/2014	31/12/2013	30/09/2013
Crédito Personal	11,254,397,917	9,292,669,447	8,400,318,909
Crédito Capital	2,685,466,949	3,289,526,325	3,354,147,001
Productos por cobrar	4,202,915	4,350,978	3,690,762
Cuenta por cobrar asociada cartera crédito	109,690		148,785
Estimación de Incobrabilidad	-516,403,683	-490,868,635	-475,963,946
TOTAL CARTERA CREDITO	13,427,773,788	12,095,678,115	11,282,341,511

La principal actividad de la Cooperativa es la colocación de los recursos disponibles entre sus Asociados y los créditos están respaldados por documentos legales como letras, pagarés, hipotecas, prendas y otros documentos.

Los plazos de estos préstamos, así como los intereses son variables y se amortizan, en forma quincenal.

c. Inmueble, Mobiliario y Equipo en Uso

Se detallan de la siguiente manera:

	30/09/2014	31/12/2013	30/09/2013
Terreno -costo-	131,082,145	131,082,145	131,082,145
Revaluación terreno	80,925,000	80,925,000	80,925,000
Subtotal	212,007,145	212,007,145	212,007,145
Edificios -costo-	29,521,656	29,521,656	30,827,734
Revaluación edificio	208,032,269	208,032,269	208,032,269
Mejoras edificio	44,628,052	41,064,235	38,959,227
Subtotal	282,181,977	278,618,160	277,819,230
Equipo y Mobiliario	73,672,490	71,948,652	72,222,663
Equipo de Cómputo	93,957,276	87,310,010	77,997,047
Vehículos	7,140,000	7,140,000	7,140,000
Depreciación Acumulada	-148,094,098	-125,153,374	-120,645,355
Total	520,864,790	531,870,593	526,540,731

COOPEJUDICIAL R.L.**ESTADOS FINANCIEROS INTERMEDIOS****Setiembre 2014- Setiembre 2013**

Concepto	Saldo al 30-09-13	Adiciones	Retiros	Ajustes y reclasificación	Saldo al 30-09-14
Terrenos	131,082,145	0	0	0	131,082,145
Revaluación Terrenos	80,925,000	0	0	0	80,925,000
Edificios e instalación	69,786,961	4,362,747	0	0	74,149,708
Revaluación y mejoras edificios e instalación	208,032,269		0	0	208,032,269
Equipos y mobiliario	72,222,663	2,989,700	1,539,873		73,672,490
Equipos de computación	77,997,048	17,021,128	1,060,900	0	93,957,276
Vehículos	7,140,000	0	0	0	7,140,000
	647,186,086	24,373,575	2,600,773	0	668,958,888
Depreciación acumulada	-120,645,355	-27,448,743	0	0	-148,094,098
Totales	526,540,731	-3,075,168	2,600,773	0	520,864,790

d. Obligaciones con el Público

	30/09/2014	31/12/2013	30/09/2013
Captaciones a la vista	594,329,940	647,679,423	538,364,606
Depósito de Ahorro a plazo	963,299,976	179,472,396	899,586,388
Depósito Captación a plazo	4,143,718,103	3,868,807,047	3,753,112,191
Cargos financieros por pagar	70,520,099	62,219,438	68,172,907
Total	5,771,868,118	4,758,178,304	5,259,236,092

e. Otras obligaciones financieras

	30/09/2014	31/12/2013	30/09/2013
Banco Nacional de Costa Rica	0	0	0
Cargos Financieros por pagar	0	0	0
TOTAL	0.00	0.00	0.00

COOPEJUDICIAL R.L.**ESTADOS FINANCIEROS INTERMEDIOS****Setiembre 2014- Setiembre 2013**

El siguiente cuadro muestra las características pactadas en los contratos de las obligaciones con entidades financieras.

Acreeador	Fecha Formalización	Fecha vencimiento	Tasa de interés	TASA PISO	GARANTIA
Banco Nacional	jun-07	jun-37	TBP +1.75%	9%	Hipotecaria cedida al 100%

f. Cuentas por Pagar y Provisiones

	<u>30/09/2014</u>	<u>31/12/2013</u>	<u>30/09/2013</u>
Acreeadores por Adquisición de Bienes	1,533,024	2,700,147	2,294,222
Aportaciones patronales por pagar	9,305,442	9,114,772	8,793,261
Aportaciones laborales por pagar	3,260,638	3,193,828	3,081,175
Aportes al Presupuesto Superintendencias	25,366	1,016,405	1,027,524
Otras retenciones a terceros	37,637,239	38,326,154	37,867,789
Remuneraciones por pagar	8,486,377	10,013,481	7,038,452
Cenecoop, Conacoop y otros	59,946,089	54,235,809	52,781,986
Acreeadores varios (a)	1,923,938,676	1,904,133,510	1,761,763,943
Provisiones (b)	92,054,734	144,960,176	128,600,163
Vacaciones acumuladas	17,492,950	11,906,751	13,556,872
Impuestos por pagar	198,332	196,988	165,388
Aguinaldo acumulado	25,807,998	2,902,422	22,441,920
Excedentes por pagar	0	0	0
TOTAL	<u>2,179,686,865</u>	<u>2,182,700,443</u>	<u>2,039,412,695</u>

(a) El saldo de la cuenta "Acreeadores Varios", está compuesta principalmente por la cuenta de "Fondos saldos deudores" y el "Fondo Socorro Mutuo", teniendo a la fecha los siguientes saldos:

COOPEJUDICIAL R.L.**ESTADOS FINANCIEROS INTERMEDIOS****Setiembre 2014- Setiembre 2013**

	30/09/2014	31/12/2013	30/09/2013
Fondo de Saldos deudores	822,030,847	751,166,945	727,209,953
Fondo de Socorro Mutuo	591,205,413	530,994,841	522,462,836
Fondo Solidaridad	183,045,458	162,687,658	155,934,058
Cuotas Mutual Alajuela	1,492,427	1,274,541	2,934,352
Capital a devolver por renuncia	229,597,852	347,729,250	214,394,583
Cuotas anticipadas por interinos	25,497,151	28,518,580	27,872,584
Cuotas por aplicar ahorro y crédito	12,363,516	11,596,906	5,278,269
Cuotas a devolver	32,452,947	37,468,534	51,965,415
Cuentas por pagar fallecidos	12,435,996	11,675,135	5,390,000
Auditorías y asesorías por pagar	1,250,000	2,000,000	1,250,000
Otras cuentas por pagar	12,567,069	19,021,120	47,071,893
Saldo Final del periodo	1,923,938,676	1,904,133,510	1,761,763,943

(b) El destino de las provisiones es el siguiente:

	Destino	30/09/2014	31/12/2013	30/09/2013
Provisión prestaciones legales	Pago de cesantía	12,982,916	16,190,768	11,837,532
Provisión ahorro escolar	Aporte patronal ahorro escolar a entregar en enero de cada año	8,290,545	9,433,244	7,489,932
Provisión preaviso	Preaviso	31,523,458	28,448,102	26,270,811
Capacitación de personal	Por decreto ejecutivo No.6839 del 2.5% de los excedentes para el CENECOOP el 40% se destine para capacitación del personal.	37,171,187	67,590,514	57,394,709
Provisión gastos médicos	Un plan de servicios médicos para los empleados. (Acta N° 15-08/04 del 27 de agosto de 2004)	281,304	2,185,538	4,008,449
Provisión TI	Provisión para cubrir programas, ajustes de XML y actualizaciones que se requieren en el sistema de CNC	1,805,324	21,112,010	21,598,730
Total		92,054,734	144,960,176	128,600,163

COOPEJUDICIAL R.L.**ESTADOS FINANCIEROS INTERMEDIOS****Setiembre 2014- Setiembre 2013****g. Capital Cooperativo**

Corresponde a las aportaciones pagadas por los asociados, las cuales están reguladas por la Ley de asociaciones Cooperativas número 6756 del 5 de mayo de 1982 y sus reformas. Tiene como característica que es variable e ilimitado.

	30/09/2014	31/12/2013	30/09/2013
Saldo inicial	6,584,998,548	5,772,401,836	5,856,206,466
Aportes netos	848,665,890	841,243,013	728,792,082
Saldo al final del período	7,433,664,438	6,613,644,849	6,584,998,548

h. Reservas Patrimoniales

	30/09/2014		31/12/2013		30/09/2013	
	Aplicación 31-12-13	Acumulado	Aplicación 31-12-13	Acumulado	Aplicación 31-12/2012	Acumulado
Reserva Legal 10%	154,958,026	1,109,301,220	154,958,026	1,109,301,220	151,110,158	954,343,196
Reserva Asamblea 2.5%	15,495,803	137,764,860	15,495,803	156,048,380	37,777,539	140,552,577
Reserva CCD 2.5%	7,747,901	197,916,518	7,747,901	197,916,518	37,777,539	191,989,194
Reserva Bienestar Social 6%	92,974,815	309,952,991	92,974,815	356,440,400	90,666,095	263,465,585
Reserva de Educación 5%	77,479,013	371,531,917	77,479,013	333,001,548	75,555,079	269,696,295
Para Contingencias	54,235,309	90,236,974	54,235,309	90,236,972	0	36,001,662
Total Reservas	402,890,867	2,216,704,480	402,890,867	2,242,945,038	392,886,410	1,856,048,509

COOPEJUDICIAL R.L.**ESTADOS FINANCIEROS INTERMEDIOS****Setiembre 2014- Setiembre 2013****i. Participaciones y Reservas sobre excedentes**

Las participaciones sobre excedentes se detallan de la siguiente manera:

	30/09/2014	30/09/2013	Julio a Setiembre 2014	Julio a Setiembre 2013
Resultado del período antes de participaciones	1,138,450,222	1,172,921,915	402,610,016	376,226,748
CONACOOOP 2%	(22,769,004)	(23,458,438)	(8,052,200)	(7,910,480)
CENECOOP (60% DEL 2.5%=1.5%)	(17,076,753)	(17,593,829)	(6,039,150)	(5,643,401)
CENECOOP (40% DEL 2.5%=1%)	(11,383,442)	(11,729,219)	(4,026,098)	(3,762,267)
Otros organismos de integración			0	0
Total participaciones	(51,229,200)	(52,781,486)	(18,117,449)	(17,316,149)
Resultado del período después de participaciones	1,087,221,022	1,120,140,429	384,492,567	358,910,599
OTROS RESULTADOS INTEGRALES NETO DE IMPUESTO				
Superávit por revaluación de Inmueble, Mobiliario y Equipo	0	0	0	0
Ajuste por valuación de inversiones disponibles para la venta, neto impuesto sobre la renta	(826,409)	(2,982,818)	(439,301)	(1,078,989)
Ajuste por valuación de inversiones en respaldo de la reserva de liquidez	(2,246,043)	(2,586,636)	686,145	(2,201,780)
Ajuste por valuación de instrumentos financieros restringidos, neto impuesto sobre renta	(53,116)	301,117	33,085	533,943
OTROS RESULTADOS INTEGRALES DEL PERIODO	(3,125,568)	(5,268,337)	279,929	(2,746,826)
RESULTADOS INTEGRALES TOTALES DEL PERIODO	1,084,095,454	1,114,872,092	384,772,496	356,163,773

j. Ingresos por Cartera de Crédito

	30/09/2014	30/09/2013	Julio a Setiembre 2014	Julio a Setiembre 2013
Crédito Personal	1,333,803,602	1,235,708,840	339,240,080	341,348,955
Crédito Capital	245,005,935	206,801,092	87,241,015	71,673,010
Crédito FAG	38,025,202	39,055,294	11,544,032	12,164,195
Intereses Anticipados	49,443,255	43,189,576	17,534,287	16,199,317
Crédito Hipotecarios	55,776,202	66,703,772	16,484,615	21,123,679
Crédito Vivienda				
Otros	207,846,710	123,464,125	175,853,893	117,835,495
Productos otras aceptaciones	29,793,782	24,133,797	25,199,104	9,762,060
Total	1,959,694,688	1,739,056,496	673,097,026	590,106,711

COOPEJUDICIAL R.L.**ESTADOS FINANCIEROS INTERMEDIOS****Setiembre 2014- Setiembre 2013****k. Gastos Financieros**

	30/09/2014	30/09/2013	Julio a Setiembre 2014	Julio a Setiembre 2013
Gastos Financieros Obligaciones con el Público	352,382,611	345,328,034	124,559,965	117,838,395
Gastos Financieros Obligaciones Entidades Financieras	0	19,678,798	0	5,699,567
Pérdida por diferencial cambiario	3,417,905	0	3,408,905	0
Total	355,800,516	365,006,832	127,968,870	123,537,962

l. Gastos de Administración

	30/09/2014	30/09/2013	Julio a Setiembre 2014	Julio a Setiembre 2013
Gastos de Personal	490,952,784	409,793,025	162,792,936	144,860,361
Gastos Generales	40,977,102	26,380,525	17,225,750	12,229,313
Gastos de Infraestructura	37,181,873	37,201,094	13,621,849	12,609,213
Gastos por Servicios Externos	74,844,714	31,278,949	28,719,781	11,248,498
Comunicaciones	12,818,647	9,908,142	4,606,239	3,562,823
Total	656,775,120	514,561,735	226,966,555	184,510,208

m. Otras concentraciones de activos y Pasivos

No existen concentraciones de activos y pasivos que ameriten revelarse en esta nota.

COOPEJUDICIAL R.L.**ESTADOS FINANCIEROS INTERMEDIOS****Setiembre 2014- Setiembre 2013****n. Vencimiento de activo y pasivos agrupados**

30-09-2014 En colones	De 1 a 30 días	De 31 a 60 días	De 61 a 90 días	De 91 a 180 días	De 181 a 365 días	más de 365 días	Partidas vencidas > 30 días	TOTAL
Total Recuperación Activos	1,676,051,987	1,623,174,703	196,427,285	2,426,277,399	1,177,130,042	11,550,450,443	36,493,583	18,686,005,442

Total Vencimiento Pasivo	997,420,906	309,976,434	1,338,780,468	1,252,617,455	946,508,566	926,564,289	0	5,771,868,118
Diferencia	678,631,081	1,313,198,269	-1,142,353,183	1,173,659,944	230,621,476	10,623,886,154	36,493,583	12,914,137,324

30-09-2013 En colones	De 1 a 30 días	De 31 a 60 días	De 61 a 90 días	De 91 a 180 días	De 181 a 365 días	más de 365 días	Partidas vencidas > 30 días	TOTAL
Total Recuperación Activos	1,573,769,731	632,983,732	705,766,108	2,660,200,982	2,116,067,789	9,384,977,969	23,182,707	17,096,949,018

Total Vencimiento Pasivo	942,355,071	313,035,761	1,195,244,279	1,144,021,757	900,092,013	764,487,211	0	5,259,236,092
Diferencia	631,414,660	319,947,971	-489,478,171	1,516,179,225	1,215,975,776	8,620,490,758	23,182,707	11,837,712,926

o. Riesgo de Liquidez

Se cuenta con un software para riesgos, el cual contiene los módulos de gestión de riesgos e incluye el manejo de liquidez.

COOPEJUDICIAL R.L.**ESTADOS FINANCIEROS INTERMEDIOS****Setiembre 2014- Setiembre 2013**

Se utilizan herramientas para medir los niveles de volatilidad, se elaboran flujos de caja semanal y proyectado a un año los cuales son liquidados, igualmente en forma semanal, calces de plazos provisionales, que permitan a la cooperativa mantener niveles de liquidez históricos por encima de los mínimos establecidos por la normativa.

Calce de plazos colones a Setiembre 2014
(En colones sin céntimos)

30-09-2014 En colones	A la vista	De 1 a 30 días	De 31 a 60 días	De 61 a 90 días	De 91 a 180 días	De 181 a 365 días	más de 365 días	Partidas vencidas > 30 días	Total
Disponibilidades	269,275,978								269,275,978
Inversiones	799,620,828	405,235,224	1,426,172,038	0	1,833,523,901	8,000,000	0	0	4,472,551,991
Cartera de Crédito		201,919,957	197,002,665	196,427,285	592,753,498	1,169,130,042	11,550,450,442	36,493,583	13,944,177,472
Total Recup.Activos	1,068,896,806	607,155,181	1,623,174,703	196,427,285	2,426,277,399	1,177,130,042	11,550,450,442	36,493,583	18,686,005,441

Obligac. c/el Público	594,329,940	332,570,867	309,976,434	1,338,780,468	1,252,617,455	946,508,566	926,564,289	0	5,701,348,019
Obligac. c/ Ent. Fin.		0	0	0	0	0	0	0	0
Cargos por Pagar	0	70,520,099	0	0	0	0	0	0	70,520,099
Total Vencimiento	594,329,940	403,090,966	309,976,434	1,338,780,468	1,252,617,455	946,508,566	926,564,289	0	5,771,868,118
Diferencia	474,566,866	204,064,215	1,313,198,269	-1,142,353,183	1,173,659,944	230,621,476	10,623,886,153	36,493,583	12,914,137,323

Calce de plazos dólares a Setiembre 2014
(En miles de colones sin céntimos)

30-09-2014 En colones	A la vista	De 1 a 30 días	De 31 a 60 días	De 61 a 90 días	De 91 a 180 días	De 181 a 365 días	más de 365 días	Partidas vencidas > 30 días	Total
Disponibilidades	73,714,043								73,714,043
Inversiones	0	0	0						0
Cartera de Crédito	0								0
Total Recup.Activos	73,714,043	0	0	0	0	0	0	0	73,714,043

Obligac. c/el	0	0	0			0	0	0	0
Obligac. c/ Ent. Fin.							0	0	0
Cargos por Pagar	0	0	0			0	0	0	0
Total Vencimiento	0	0	0	0	0	0	0	0	0
Diferencia	73,714,043	0	0	0	0	0	0	0	73,714,043

COOPEJUDICIAL R.L.**ESTADOS FINANCIEROS INTERMEDIOS****Setiembre 2014- Setiembre 2013**

Calce de plazos colones a Setiembre 2013									
(En colones sin céntimos)									
30-09-2013 En colones	A la vista	De 1 a 30 días	De 31 a 60 días	De 61 a 90 días	De 91 a 180 días	De 181 a 365 días	más de 365 días	Partidas vencidas > 30 días	Total
Disponibilidades	294,766,341								294,766,341
Inversiones	550,606,193	525,941,490	431,967,809	505,015,000	2,065,912,527	964,434,200	0	0	5,043,877,219
Cartera de Crédito		202,455,707	201,015,923	200,751,108	594,288,454	1,151,633,589	9,384,977,969	23,182,707	11,758,305,457
Total Recup.Activos	845,372,534	728,397,197	632,983,732	705,766,108	2,660,200,981	2,116,067,789	9,384,977,969	23,182,707	17,096,949,017
Obligac. c/el Público	538,364,605	335,817,558	313,035,761	1,195,244,279	1,144,021,756	900,092,013	764,487,211	0	5,191,063,183
Obligac. c/ Ent. Fin.		0	0	0	0	0	0	0	0
Cargos por Pagar	0	68,172,907	0	0	0	0	0	0	68,172,907
Total Vencimiento	538,364,605	403,990,465	313,035,761	1,195,244,279	1,144,021,756	900,092,013	764,487,211	0	5,259,236,090
Diferencia	307,007,929	324,406,732	319,947,971	-489,478,171	1,516,179,225	1,215,975,776	8,620,490,758	23,182,707	11,837,712,927

Calce de plazos dólares a Setiembre 2013									
(En miles de colones sin céntimos)									
30-09-2013 En colones	A la vista	De 1 a 30 días	De 31 a 60 días	De 61 a 90 días	De 91 a 180 días	De 181 a 365 días	más de 365 días	Partidas vencidas > 30 días	Total
Disponibilidades	0	0	0	0	0	0	0	0	0
Inversiones	0	0	0	0	0	0	0	0	0
Cartera de Crédito	0	0	0	0	0	0	0	0	0
Total Recup.Activos	0	0	0	0	0	0	0	0	0
Obligac. c/el Público	0	0	0	0	0	0	0	0	0
Obligac. c/ Ent. Fin.						0	0	0	0
Cargos por Pagar	0	0	0	0	0	0	0	0	0
Total Vencimiento	0	0	0	0	0	0	0	0	0
Diferencia	0	0	0	0	0	0	0	0	0

COOPEJUDICIAL R.L.

ESTADOS FINANCIEROS INTERMEDIOS

Setiembre 2014- Setiembre 2013

p. Riesgo de Mercado

Para la exposición al riesgo de tasas de interés, la cooperativa mantiene un estricto control del GAP (GESTIÓN DE ACTIVOS Y PASIVOS), permitiéndole realizar ajustes a sus tasas activas conforme se presenten cambios en las tasas de interés de mercado y por ende el riesgo de variaciones en los activos sujetos a tasas de intereses.

El total de la cartera de crédito esta sujeta a tasa variable, así como la 2/3 partes de nuestros pasivos.

Actualmente la cooperativa cuenta con los siguientes instrumentos para dar seguimiento a la gestión de activos y pasivos.

1. Reporte de riesgos tasas.
2. Calculo brechas de tasas (normativa SUGEF).

**Reporte de brechas colones al 30 Setiembre 2014
(en colones sin céntimos)**

30-09-2014 En colones	De 1 a 30 días	De 31 a 90 días	De 91 a 180 días	De 181 a 365 días	de 361 a 720 días	Más de 720 días	Total
Inversiones	203,916,301	1,447,568,818	1,877,488,547	8,560,520	0	0	3,537,534,186
Cartera de Crédito	14,156,629,765	0	0	0	0	0	14,156,629,765
Total Recuperación Activos	14,360,546,066	1,447,568,818	1,877,488,547	8,560,520	0	0	17,694,163,951

Obligaciones c/ Público	363,612,746	1,718,171,665	1,314,302,372	1,053,541,794	322,668,551	984,144,102	5,756,441,230
Obligaciones Ent. Fin.	0	0	0	0	0	0	0
Total Vencimiento	363,612,746	1,718,171,665	1,314,302,372	1,053,541,794	322,668,551	984,144,102	5,756,441,230
Diferencia	13,996,933,320	-270,602,847	563,186,175	-1,044,981,274	-322,668,551	-984,144,102	11,937,722,721

COOPEJUDICIAL R.L.**ESTADOS FINANCIEROS INTERMEDIOS****Setiembre 2014- Setiembre 2013****Reporte de brechas dólares al 30 Setiembre 2014
(en colones sin céntimos)**

30-09-2014 En colones	De 1 a 30 días	De 31 a 90 días	De 91 a 180 días	De 181 a 365 días	de 361 a 720 días	Más de 720 días	Total
Inversiones	0	0	0	0	0	0	0
Cartera de Crédito	0	0	0	0	0	0	0
Total Recuperación Activos	0	0	0	0	0	0	0
Obligaciones c/ Público	0	0	0	0	0	0	0
Obligaciones Ent. Fin.	0	0	0	0	0	0	0
Total Vencimiento	0	0	0	0	0	0	0
Diferencia	0	0	0	0	0	0	0

**Reporte de brechas colones al 30 Setiembre 2013
(en colones sin céntimos)**

30-09-2013 En colones	De 1 a 30 días	De 31 a 90 días	De 91 a 180 días	De 181 a 365 días	de 361 a 720 días	Más de 720 días	Total
Inversiones	534,613,689	1,202,266,666	1,865,168,333	988,531,400	0	0	4,590,580,088
Cartera de Crédito	11,950,636,674	0	0	0	0	0	11,950,636,674
Total Recuperación Activos	12,485,250,363	1,202,266,666	1,865,168,333	988,531,400	0	0	16,541,216,762
Obligaciones c/ Público	368,224,412	1,605,716,908	1,185,092,331	990,121,785	197,244,747	875,447,005	5,221,847,188
Obligaciones Ent. Fin.	0	0	0	0	0	0	0
Total Vencimiento	368,224,412	1,605,716,908	1,185,092,331	990,121,785	197,244,747	875,447,005	5,221,847,188
Diferencia	12,117,025,951	-403,450,242	680,076,002	-1,590,385	-197,244,747	-875,447,005	11,319,369,574

COOPEJUDICIAL R.L.**ESTADOS FINANCIEROS INTERMEDIOS****Setiembre 2014- Setiembre 2013****Reporte de brechas dólares al 30 Setiembre 2013
(en colones sin céntimos)**

30-09-2013 En colones	De 1 a 30 días	De 31 a 90 días	De 91 a 180 días	De 181 a 365 días	de 361 a 720 días	Más de 720 días	Total
Inversiones	0	0	0	0	0	0	0
Cartera de Crédito	0	0	0	0	0	0	0
Total Recuperación Activos	0	0	0	0	0	0	0
Obligaciones c/ Público	0	0	0	0	0	0	0
Obligaciones Ent. Fin.	0	0	0	0	0	0	0
Total Vencimiento	0	0	0	0	0	0	0
Diferencia	0	0	0	0	0	0	0

q. Riesgo Cambiario

El riesgo cambiario es mínimo por cuanto Coopejudicial R.L. posee solamente disponibilidades.

**Calce de plazos dólares a Setiembre 2014
(en colones sin céntimos)**

30-09-14 En colones	a la vista	De 1 a 30 días	De 31 a 60 días	De 61 a 90 días	De 91 a 180 días	De 181 a 365 días	más de 365 días	Partidas Venc. 30 días	TOTAL
Disponibilidades	73,714,043							0	73,714,043
Inversiones	0	0	0	0	0	0		0	0
Cartera de Crédito					0	0	0	0	0
Total Recuperación Activos	73,714,043	0	0	0	0	0	0	0	73,714,043
Obligaciones con el Público	0	0	0	0	0	0	0	0	0
Obligaciones con Ent. Fin.								0	0
Cargos por Pagar	0	0	0	0	0	0	0	0	0
Total Vencimiento	0	0	0	0	0	0	0	0	0
Diferencia	73,714,043	0	0	0	0	0	0	0	73,714,043

COOPEJUDICIAL R.L.**ESTADOS FINANCIEROS INTERMEDIOS****Setiembre 2014- Setiembre 2013****Calce de plazos dólares a Setiembre 2013
(en colones sin céntimos)**

30-09-2013 En colones	a la vista	De 1 a 30 días	De 31 a 60 días	De 61 a 90 días	De 91 a 180 días	De 181 a 365 días	más de 365 días	Partidas Venc. 30 días	TOTAL
Disponibilidades	0							0	0
Inversiones	0	0	0	0	0	0	0	0	0
Cartera de Crédito		0	0	0	0	0	0	0	0
Total Recuperación Activos	0	0	0	0	0	0	0	0	0
Obligaciones con el Público	0	0	0	0	0	0	0	0	0
Obligaciones con Ent. Fin.	0	0	0	0	0	0	0	0	0
Cargos por Pagar	0	0	0	0	0	0	0	0	0
Total Vencimiento	0	0	0	0	0	0	0	0	0
Diferencia	0	0	0	0	0	0	0	0	0

Nota 8- Otras Cuentas de Orden

No se presentan fideicomisos ni comisiones de confianza, el detalle es el siguiente.

	30/09/2014	31/12/2013	30/09/2013
Garantías recibidas en poder de la entidad	16,578,516,806	15,097,947,629	14,013,054,314
Cuentas Castigadas	26,028,790	20,442,186	20,648,420
Productos en Suspenso	6,024,726	6,323,231	6,173,170
Otras cuentas de registro	0		0
Total	16,610,570,322	15,124,713,046	14,039,875,904

Nota 9. Artículo 3. Notas explicativas a los Estados Financieros.

Según el párrafo segundo del Reglamento Relativo a la Información Financiera de Entidades, Grupos y Conglomerados Financieros, cuando una de las notas descritas en el Anexo 3 de este reglamento que no aplique deberá de evidenciarse como una nota final, indicando las razones por las que no se presenta dicha nota.

a.- Sobre la información general, relativa a la cooperativa, punto iv, relativa a nombre de la empresa controladora, siempre y cuando pertenezca a un grupo o conglomerado financiero, no aplica pues la cooperativa no pertenece a ningún grupo financiero.

b.- No se presenta la Nota de Utilidad Neta por Acción, del apartado 2 correspondiente a las bases de elaboración de los estados financieros, por ser COOPEJUDICIAL, R.L. una empresa cooperativa de responsabilidad limitada.

c.- No se presenta los apartados b),c), d) y e) de la nota correspondiente a Depósitos a la Vista y a Plazo, b. Depósitos de otros bancos, c. Depósitos de entidades estatales, y d. Depósitos restringidos e inactivos, por no contar con las clasificaciones respectivas a esas categorías.

d.- No se presenta la nota de otras concentraciones de activo y pasivos, ya que no se determinan otras concentraciones de activos y pasivos de importancia relativa que deban ser reveladas.