

**COOPEJUDICIAL R.L.**

**ESTADOS FINANCIEROS INTERMEDIOS**

**Marzo 2014-Marzo 2013**



**COOPEJUDICIAL**

Un nuevo concepto en servicio

**COOPEJUDICIAL, R.L.**

**ESTADOS FINANCIEROS**

**INTERMEDIOS**

**AL**

**31 DE MARZO DE 2014**

**COOPEJUDICIAL R.L.****ESTADOS FINANCIEROS INTERMEDIOS****Marzo 2014-Marzo 2013****COOPERATIVA DE AHORRO Y CREDITO DE LOS SERVIDORES  
JUDICIALES, R.L. (COOPEJUDICIAL R.L.)****BALANCES GENERALES**

Al 31 Marzo de 2014, 31 de Diciembre de 2013 y 31 de Marzo de 2013

(En colones sin céntimos)

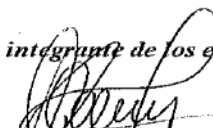
	NOTAS	31-mar-14	31-dic-13	31-mar-13
<b>ACTIVO</b>				
<b>Disponibilidades</b>		<b>284,815,038</b>	<b>286,991,093</b>	<b>304,360,541</b>
Efectivo		31,353,294	3,931,185	49,648,671
Banco Central		0		0
Entidades financieras del país		253,461,744	283,059,908	254,711,870
<b>Inversiones en instrumentos financieros</b>	<b>7-a</b>	<b>4,001,690,636</b>	<b>4,256,599,387</b>	<b>4,322,972,679</b>
Mantenidas para negociar		859,689,632	1,125,449,913	1,738,491,141
Disponibles para la venta		3,113,130,725	3,073,617,577	2,579,382,077
Mantenidas al vencimiento				
Productos por cobrar		28,870,279	57,531,897	5,099,461
<b>Cartera de Créditos</b>	<b>7-b</b>	<b>12,426,782,427</b>	<b>12,095,678,115</b>	<b>10,543,571,292</b>
Créditos Vigentes		12,730,484,966	12,352,660,159	10,820,325,616
Créditos Vencidos		181,571,905	224,962,792	172,925,806
Créditos en Cobro Judicial		10,659,103	4,572,821	6,713,938
Productos por cobrar		4,882,938	4,350,978	5,024,173
(Estimación por deterioro)		(500,816,485)	(490,868,635)	(461,418,241)
<b>Cuentas y comisiones por Cobrar</b>		<b>0</b>	<b>0</b>	<b>0</b>
Otras cuentas por cobrar		0		0
(Estimación por incobrabilidad de cuentas y productos por Cobrar)		0		0
<b>Bienes realizables</b>		<b>0</b>	<b>0</b>	<b>0</b>
Otros bienes Bienes realizables		0		0
<b>Participaciones en el capital de otras empresas (Neto)</b>		<b>100,000</b>	<b>100,000</b>	<b>100,000</b>
<b>Inmuebles, mobiliario y equipo en uso Neto</b>	<b>7-c</b>	<b>529,442,845</b>	<b>531,870,593</b>	<b>532,710,062</b>
<b>Otros Activos</b>		<b>84,961,173</b>	<b>74,371,767</b>	<b>47,200,578</b>
Activos Intangibles		63,158,189	57,294,798	37,647,031
Otros Activos		21,802,984	17,076,969	9,553,547
<b>TOTAL DEL ACTIVO</b>		<b>17,327,792,119</b>	<b>17,245,610,955</b>	<b>15,750,915,152</b>

Continúa




Oscar Umaña Chacón  
Gerente General

Las notas son parte integrante de los estados financieros



Nancy Peraza Gamboa  
Jefe Financiero



Lourdes Rodríguez Ruiz  
Auditor Interno

**COOPEJUDICIAL R.L.****ESTADOS FINANCIEROS INTERMEDIOS****Marzo 2014-Marzo 2013****PASIVOS Y PATRIMONIO****PASIVOS**


Obligaciones con el Público	7-d	5,122,028,951	4,758,178,304	4,707,730,03
A la Vista	6	707,635,153	647,679,423	579,930,72
A Plazo	6	4,360,809,884	4,048,279,443	4,079,847,36
Cargos financieros por pagar		53,583,914	62,219,438	47,951,94
<b>Obligaciones con entidades</b>	<b>7-e</b>	<b>0</b>	<b>0</b>	<b>290,010,90</b>
A plazo		0		290,010,90
Cargos financieros por pagar		0		
<b>Cuentas por Pagar y Provisiones</b>	<b>7-f</b>	<b>2,018,978,278</b>	<b>2,182,700,443</b>	<b>1,927,017,96</b>
Provisiones		131,117,966	144,960,176	140,561,15
Otras cuentas por pagar diversas		1,887,860,312	2,037,740,267	1,786,456,81
<b>Otros Pasivos</b>		<b>107,459,155</b>	<b>82,931,360</b>	<b>627,20</b>
Ingresos Diferidos		107,459,155	82,931,360	627,20

<b>TOTAL DEL PASIVOS</b>		<b>7,248,466,384</b>	<b>7,023,810,107</b>	<b>6,925,386,11</b>
--------------------------	--	----------------------	----------------------	---------------------

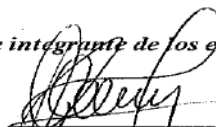
**PATRIMONIO**

<b>Capital Social</b>	<b>7-g</b>	<b>7,217,556,614</b>	<b>6,613,644,849</b>	<b>6,263,478,97</b>
Capital pagado		7,217,556,614	6,613,644,849	6,263,478,97
<b>Ajustes al Patrimonio</b>		<b>282,659,918</b>	<b>288,252,682</b>	<b>303,433,02</b>
Superavit por revaluación inmuebles, mobiliario y equipo		284,321,848	284,321,848	284,321,84
Ajuste por valuación de Inversiones disponibles para la venta		-302,923	929,079	1,323,73
Ajuste por valuación de Inversiones respado reserva de liquidez		-1,383,670	2,944,849	16,654,32
Ajuste por valuación de instrumentos financieros restringidos		24,663	56,906	1,133,11
<b>Reservas Patrimoniales</b>	<b>7-h</b>	<b>2,225,567,826</b>	<b>2,242,945,038</b>	<b>1,875,959,82</b>
<b>Resultados del período</b>	<b>7-i</b>	<b>353,541,377</b>	<b>1,076,958,279</b>	<b>382,657,21</b>
<b>TOTAL DEL PATRIMONIO</b>		<b>10,079,325,735</b>	<b>10,221,800,848</b>	<b>8,825,529,03</b>
<b>TOTAL DEL PASIVO Y PATRIMONIO</b>		<b>17,327,792,119</b>	<b>17,245,610,955</b>	<b>15,750,915,15</b>

<b>OTRAS CUENTAS DE ORDEN DEUDORAS</b>	<b>8</b>	<b>15,340,635,157</b>	<b>15,124,713,046</b>	<b>13,274,924,00</b>
Cuenta de orden por cuenta propia deudoras (810)		15,340,635,157	15,124,713,046	13,274,924,00



Oscar Umaña Chacón  
Gerente General

*Las notas son parte integrante de los estados financieros*


Nancy Peraza Gamboa  
Jefe Financiero




Lourdes Rodríguez Ruiz  
Auditor Interno

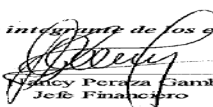
**COOPEJUDICIAL R.L.****ESTADOS FINANCIEROS INTERMEDIOS****Marzo 2014-Marzo 2013**

**COOPERATIVA DE AHORRO Y CREDITO DE LOS SERVIDORES  
JUDICIALES, R.L. (COOPEJUDICIAL R.L.)  
ESTADOS DE RESULTADOS  
Para los períodos terminados el 31 Marzo 2014 y 31 de Marzo 2013  
(En colones sin céntimos)**

	<b>NOTAS</b>	<b>31-mar-14</b>	<b>31-mar-13</b>
<b>Ingresos Financieros</b>			
Por Disponibilidades		0	11,785
Por inversiones en instrumentos financieros		36,052,625	43,441,151
Por Cartera de Créditos	<b>7-j</b>	655,262,628	614,718,142
Por ganancias de diferencias de cambio y UD			0
Por ganancia en instrumentos financieros mantenidos para negociar.		9,879,600	23,568,093
Por ganancia en instrumentos financieros disponibles para la venta		415,627	1,574,919
Por otros ingresos financieros		738,764	559,064
<b>Total Ingresos Financieros</b>		<b>702,349,244</b>	<b>683,873,154</b>
<b>Gastos Financieros</b>			
Por Obligaciones con el Público		111,260,267	106,899,930
Por Obligaciones con Entidades Financieras		0	7,909,515
Por pérdidas por diferencias de cambio y UD		0	0
<b>Total Gastos Financieros</b>	<b>7-k</b>	<b>111,260,267</b>	<b>114,809,445</b>
Por estimación de deterioro de activos		9,947,850	10,219,461
Por recuperación de activos y disminución de estimaciones y provisiones		47,728	5,906,218
<b>RESULTADO FINANCIERO</b>		<b>581,188,855</b>	<b>564,750,466</b>
<b>Otros Ingresos de Operación</b>			
Por comisiones por servicios		777,376	779,599
Por bienes realizables		0	45,000
Por otros ingresos operativos		7,733,306	7,255,582
<b>Total Otros Ingresos de Operación</b>		<b>8,510,682</b>	<b>8,080,181</b>
<b>Otros Gastos de Operación</b>			
Por provisiones		11,074,851	7,781,887
Por otros gastos operativos		366,287	808,840
<b>Total Otros Gastos de Operación</b>		<b>11,441,138</b>	<b>8,590,727</b>
<b>RESULTADO OPERACIONAL BRUTO</b>		<b>578,258,399</b>	<b>564,239,920</b>
<b>Gastos Administrativos</b>			
Por gastos de personal		164,688,936	133,083,436
Por otros gastos de Administración		43,369,069	30,468,092
<b>Total Gastos Administrativos</b>	<b>7-l</b>	<b>208,058,004</b>	<b>163,551,528</b>
<b>RESULTADO OPERACIÓN NETO ANTES DE IMPUESTO Y PARTICIPACIONES SOBRE LA UTILIDAD</b>		<b>370,200,395</b>	<b>400,688,392</b>
Participaciones sobre la Utilidad	<b>7-i</b>	16,659,022	18,031,177
<b>RESULTADO DEL PERIODO</b>	<b>7-i</b>	<b>353,541,373</b>	<b>382,657,215</b>

  
Oscar Urbina  
Gerente General

*Las notas son parte integrante de los estados financieros*


  
Nancy Peraza Gamboa  
Jefe Financiero

  
Lourdes Rodríguez Ruiz  
Auditor Interno

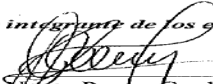
**COOPEJUDICIAL R.L.****ESTADOS FINANCIEROS INTERMEDIOS****Marzo 2014-Marzo 2013**

**COOPEJUDICIAL R.L.**  
**ESTADO DE CAMBIOS EN EL PATRIMONIO NETO**  
 Para el período terminado el 31 de Marzo 2014 Y 31 de Marzo 2013  
 (en colones sin céntimos)

	Notas	Capital Social	Ajustes al patrimonio	Reservas Patrimoniales	Resultados acumuladas al principio del periodo	Total
<b>Saldo al 01 de marzo 2013</b>		<b>6,228,963,254</b>	<b>307,673,314</b>	<b>1,877,415,578</b>	<b>1,050,215,595</b>	<b>9,464,267,741</b>
Resultado del periodo 2013					1,076,958,279	1,076,958,279
Dividendos por periodo 2012					(1,050,215,595)	(1,050,215,595)
Reservas Legales y otras reservas estatutarias				365,529,460		365,529,460
Capital pagado adicional		384,681,595				384,681,595
Superávit por revaluación de inmuebles, mobiliario y equipo						0
Ajuste por valuación inversiones disponibles para la venta, neto impuesto sobre renta			394,654			394,654
Ajuste por valuación de instrumentos financieros restringidos, neto impuesto sobre renta			(19,815,286)			(19,815,286)
<b>Saldo al 31 diciembre 2013</b>		<b>6,613,644,849</b>	<b>288,252,682</b>	<b>2,242,945,038</b>	<b>1,076,958,279</b>	<b>10,221,800,848</b>
<b>Saldo al 01 de enero del 2014</b>		<b>6,613,644,849</b>	<b>288,252,682</b>	<b>2,242,945,038</b>	<b>1,076,958,279</b>	<b>10,221,800,848</b>
<b>Originados en el Periodo 2014:</b>						
Ajuste por valuación inversiones disponibles para la venta, neto impuesto sobre renta			302,922			302,922
Ajuste por valuación de instrumentos financieros restringidos, neto impuesto sobre renta			(56,905)			(56,905)
Resultado del periodo 2014			(5,838,781)		353,541,378	347,702,597
Reservas Legales y otras reservas estatutarias				(17,377,212)		(17,377,212)
Dividendos del período 2013		538,479,140			(538,479,140)	0
Emisión de acciones						0
Capital pagado adicional		65,432,625			(538,479,140)	(473,046,515)
Superavit por revaluación de inmuebles a ganancias o pérdidas acumuladas						0
<b>Saldo al 31 de Marzo de 2014</b>		<b>7,217,556,614</b>	<b>282,659,918</b>	<b>2,225,567,826</b>	<b>353,541,377</b>	<b>10,079,325,735</b>

  
 Oscar Usuga Chacón  
 Gerente General

*Las notas son parte integrante de los estados financieros*

  
 Nancy Peraza Gamboa  
 Jefe Financiero

  
 Lourdes Rodríguez Ruiz  
 Auditor Interno

**COOPEJUDICIAL R.L.**

**ESTADOS FINANCIEROS INTERMEDIOS**

**Marzo 2014-Marzo 2013**

**COOPERATIVA DE AHORRO Y CRÉDITO DE LOS SERVIDORES JUDICIALES, R.L.  
(COOPEJUDICIAL, R.L.)**

**(San José, Costa Rica)**

**NOTAS A LOS ESTADOS FINANCIEROS**

**Al 31 Marzo de 2014 y 2013**

**(En colones costarricenses sin céntimos)**

**Nota 1- Información General**

La **Cooperativa de Ahorro y Crédito de los Servidores Judiciales, R.L. (COOPEJUDICIAL, R.L.)** está domiciliada en la provincia de San José e inscrita mediante resolución número C-474, en cumplimiento de lo dispuesto por el artículo 318 del Código de Trabajo y artículo 74 de la Ley Orgánica del Ministerio de Trabajo y Bienestar Social.

- i. Constituida en la Provincia de Cartago, Costa Rica.
- ii. La naturaleza de sus operaciones es el ahorro y crédito, su creación se realizó básicamente para satisfacer necesidades de crédito de sus asociados y estimular el ahorro y crédito sistemático como un medio para mejorar sus condiciones económicas y sociales.
- iii. No pertenece a ninguna empresa controladora, grupo o conglomerado financiero.
- iv. No cuenta con sucursales, agencias
- v. Coopejudicial R. L. no posee cajeros automáticos bajo su control.
- vi. Dirección del sitio web: [www.coopejudicial.com](http://www.coopejudicial.com).
- vii. Número de trabajadores al final del período

	<u>31-03-14</u>	<u>31-03-2013</u>
Número de trabajadores al final del periodo:	46	38

**COOPEJUDICIAL R.L.**

**ESTADOS FINANCIEROS INTERMEDIOS**

**Marzo 2014-Marzo 2013**

**Nota 2- Declaración de las bases para la elaboración de los estados financieros, así como las políticas contables específicas seleccionadas y aplicadas para las transacciones y sucesos significativos**

**a. Base de preparación**

Los estados financieros han sido preparados en apego a las disposiciones legales, reglamentarias y normativa emitida por el BCCR, el CONASSIF y la SUGEF, y en los aspectos no previstos se aplican las normas internacionales de información financiera (NIIF, NIC) relacionadas con la actividad de intermediación financiera y el sector cooperativo. El CONASSIF dispuso adoptar las NIIF parcialmente a partir del 1 de enero del 2004. A partir del 01 de enero del 2008, entró en vigencia una normativa complementaria emitida por el CONASSIF, con el objeto regular la adopción y la aplicación de las Normas Internacionales de Información Financiera (en adelante *NIIF*) y las interpretaciones correspondientes (interpretaciones *SIC* y *CINIIF*), considerando tratamientos especiales para algunos procedimientos contables, así como la escogencia entre el tratamiento de referencia y el alternativo a aplicar en las transacciones contables.

**b. Reconocimiento de ingresos y gastos**

La Cooperativa de Ahorro y Crédito de los Servidores Judiciales R. L., (COOPEJUDICIAL R. L.), registra los ingresos y gastos financieros devengados (base de devengo), sobre la cartera de préstamos y captación de sus Asociados, aplicando tasas legales de interés sobre saldos, respetando las normas internacionales de información financiera. Los ingresos financieros del período contemplan intereses sobre préstamos e inversiones en valores y depósitos, los gastos financieros por su parte, incluyen intereses reconocidos en obligaciones con los Asociados e instituciones financieras del país. De acuerdo con las disposiciones vigentes la Cooperativa no registra intereses con operaciones con más de 180 días de atraso, en caso de recuperación los ingresos por intereses se reconocen sobre la base de efectivo.

**c. Determinación de estimación por incobrabilidad**

Como política el Consejo de Administración acordó mantener una estimación de incobrabilidad superior a lo establecido por la Superintendencia General de Entidades Financieras en la Normativa 1-05.

**COOPEJUDICIAL R.L.**

**ESTADOS FINANCIEROS INTERMEDIOS**

**Marzo 2014-Marzo 2013**

**d. Principales políticas contables utilizadas**

**2.1 EFECTIVO Y EQUIVALENTES DE EFECTIVO**

Como efectivo y su equivalente se considera el saldo del rubro de disponibilidades, los depósitos a la vista y a plazo los cuales se encuentran en instrumentos financieros mantenidos para negociar y disponibles para la venta, con la intención de convertirlos en efectivo en un plazo no mayor a dos meses, y negociables en una bolsa de valores regulada.

Las partidas correspondientes a equivalentes de efectivo mostradas en el estado de flujos de efectivo se presentan así:

	<b>31/03/2014</b>	<b>31/03/2013</b>
Caja y Bancos	284,815,038	304,360,541
Fondos Inversión a la vista	914,577,575	1,772,979,202
Inversión a plazo con vencimiento no mayor a dos meses	746,680,387	425,646,000
<b>Efectivo y equivalentes en el Estado de flujos de</b>	<b>1,946,073,000</b>	<b>2,502,985,743</b>

**2.2 INVERSIONES EN INSTRUMENTOS FINANCIEROS**

La compra y venta de activos financieros se reconocen por el método de la fecha de liquidación. La contabilización por la fecha de liquidación hace referencia a (a) el reconocimiento del activo en el día en que lo recibe la entidad, y (b) la baja del activo y el reconocimiento del eventual resultado por la venta o disposición por otra vía en el día en que se produce su entrega por parte de la entidad.

Las inversiones en participaciones de fondos de inversión abiertos se clasifican como negociables, los cuales son valorados a mercado, cuyo efecto entre su valor original y su valor de mercado, es registrado en los resultados del período. La inversión en participaciones de fondos de inversión cerrados se clasifica como "Disponibles para la venta" y por ende el efecto de la valoración se registra en el patrimonio.

Las inversiones registradas como disponibles para la venta, se valoran a precio de mercado cuyo efecto entre su valor original y su valor de mercado, se lleva directamente al patrimonio y se reconoce en los resultados del período corriente cuando ésta se realice o hasta que se determine que la inversión se ha deteriorado.

Las primas y descuentos sobre inversiones son amortizadas por el método de interés efectivo.



### ***Cartera de crédito y estimación de incobrabilidad***

La SUGEF define como crédito las operaciones formalizadas por un intermediario financiero cualquiera que sea la modalidad, en la cual el intermediario asume un riesgo. Se consideran crédito los préstamos, el descuento de documentos, la compra de títulos, las garantías en general, los anticipos, los sobregiros en cuenta corriente, las aceptaciones bancarias, los intereses y la apertura de cartas de crédito.

La cartera de crédito se valúa de conformidad con las disposiciones establecidas por la SUGEF. Hasta el 08 de octubre del 2006 se definía la estimación de incobrables según el acuerdo SUGEF 1-95; el 09 de octubre del 2006 entró en vigencia el acuerdo SUGEF 1-05. Las políticas utilizadas en las fechas descritas en el párrafo anterior son las siguientes:

#### **1- 09 de octubre del 2006**

El objetivo del acuerdo SUGEF 1-05, Normas Generales para Clasificación y Calificación de los Deudores para la cartera de créditos según el riesgo y para la constitución de las provisiones o estimaciones correspondientes es: “Cuantificar el riesgo de crédito de los deudores y constituir estimaciones para salvaguardar la estabilidad y solvencia de los intermediarios financieros”.

Dicho acuerdo se divide en las siguientes secciones:

#### **a. Calificación de deudores**

##### **Comportamiento histórico de pago**

- a. Atraso máximo y atraso medio.
- b. Calificación del comportamiento según la SUGEF.
- c. Calificación directa en nivel 3.

**Documentación mínima**

- a. Información general del deudor.
- b. Documentos de aprobación de cada operación.
- c. Información sobre la aprobación de las operaciones crediticias.
- d. Información utilizada para el análisis de capacidad de pago.
- e. Resultados del análisis de capacidad de pago del deudor.
- f. Información sobre garantías.

**Análisis de garantías**

- a. Valor de mercado.
- b. Actualización del valor de la garantía.
- c. Porcentaje de aceptación.

**Calificación del deudor: A1 - A2 - B1 - B2 - C1 - C2 - D – E**

**Calificación directa en cat. E**

**b. Definición de la estimaciones**

Los aspectos fundamentales para definir la estimación estructurada son:

- Estimación estructural.
- Equivalente de crédito.
- Garantías.
- Uso de calificaciones.
- Condiciones generales de las garantías.
- Estimación mínima.
- Operaciones especiales.
- Calificación de deudores recalificados.

**COOPEJUDICIAL R.L.**

**ESTADOS FINANCIEROS INTERMEDIOS**

**Marzo 2014-Marzo 2013**

A continuación se presentan los cuadros para definir la categoría de riesgo de una operación, la cual se asigna de acuerdo con el nivel más bajo de los tres componentes de evaluación según la combinación del cuadro siguiente:

**Hasta diciembre del 2013 aplica según el cuadro siguiente**

**Definición de la categoría de riesgo**

<b>Categoría de riesgo</b>	<b>Componente de mora (días)</b>	<b>Componente de pago histórico</b>	<b>% estimación</b>
A1	≤ 30	Nivel 1	0,5%
A2	≤ 30	Nivel 2	2%
B1	≤ 60	Nivel 1	5%
B2	≤ 60	Nivel 2	10%
C1	≤ 90	Nivel 1	25%
C2	≤ 90	Nivel 1 ó 2	50%
D	≤ 120	Nivel 1 ó 2	75%
E	> o ≤ 120	Nivel 1, 2 ó 3	100%

**A partir del 1 de enero de 2014 la estimación mínima se fija según el siguiente cuadro de acuerdo a la modificación realizada a la normativa 1-05**

Los porcentajes de estimación específica según la categoría de riesgo del deudor son los siguientes:

<b>Categoría de riesgo</b>	<b>Porcentaje de estimación específica sobre la parte descubierta de la operación crediticia</b>	<b>Porcentaje de estimación específica sobre la parte cubierta de la operación crediticia</b>
A1	0%	0%
A2	0%	0%
B1	5%	0.50%
B2	10%	0.50%
C1	25%	0.50%
C2	50%	0.50%
D	75%	0.50%
E	100%	0.50%

**Definición de la categoría del componente de pago histórico**

<b>Categoría</b>	<b>Atraso máximo</b>	<b>Atraso máximo medio</b>
1	Hasta 30 días	Hasta 10 días
2	> 30 y 60 días	> 10 y 20 días
3	> 60 y 90 días	> 20 y 30 días
4	> 90 y 120 días	> 30 y 40 días
5	> 120 días	> 40 días

**Definición del nivel del componente de pago histórico**

<b>Nivel</b>	<b>Rango indicador</b>
1	Igual o menor a 2,33
2	Mayor a 2,33 e igual o menor a 3,66
3	Mayor de 3,66

Una vez asignados las condiciones indicadas anteriormente así como las categorías de riesgo según los cuadros anteriores, se procede a la definición del monto de la estimación al aplicar la metodología de la estimación estructurada según la siguiente fórmula:

La estimación específica se determina por cada operación y se calcula así:

(Saldo total adeudado – valor ajustado ponderado de la garantía) x % de la estimación de la categoría del deudor o codeudor (con la categoría de menor riesgo).

Por política interna a partir del mes de agosto de 2009 la Cooperativa dejó de mitigar la cartera de crédito a los créditos que cumplían con los requisitos de mitigación.

**COOPEJUDICIAL R.L.**

**ESTADOS FINANCIEROS INTERMEDIOS**

**Marzo 2014-Marzo 2013**

Para la aplicación de la normativa 1-05 la cartera se divide en dos grandes grupos designados Grupo 1 y Grupo 2, sin embargo la Cooperativa como política definió mantenerse solamente en el Grupo 2; con las siguientes condiciones:

**Grupo 2**

**Aprobación y seguimiento** Comportamiento de pago histórico  
Morosidad  
≤ ¢65,0 millones

**2.3 INMUEBLES, MOBILIARIO Y EQUIPO**

La propiedad, el mobiliario y el equipo en uso son registrados originalmente al costo.

La depreciación de edificios, el mobiliario y el equipo se calcula por el método de línea recta sobre los años de vida útil estimada y se detalla en nota a los estados financieros.

Las tasas anuales de depreciación de activos son:

Edificios	50 años
Vehículos	10 años
Mobiliario y equipo	10 años
Equipo de cómputo	3 a 5 años

**2.4 CARGOS DIFERIDOS**

Los cargos diferidos se valúan al costo y se registran en moneda nacional. Para su amortización se siguen el método de línea recta, en cuotas mensuales por los términos permitidos por la Superintendencia General de Entidades Financieras.

**COOPEJUDICIAL R.L.**

**ESTADOS FINANCIEROS INTERMEDIOS**

**Marzo 2014-Marzo 2013**

**2.5 MÉTODO DE CONTABILIZACIÓN DE PRODUCTOS POR COBRAR**

La contabilización de los productos por cobrar es por el método de devengado. En atención a la normativa vigente no se acumula dichos productos en operaciones de crédito con atraso superior a 180 días, los cuales son registrados en cuenta de orden.

**2.6 TRANSACCIONES EN MONEDAS EXTRANJERAS**

El BCCR es la entidad encargada de la administración del sistema bancario nacional y de regular la paridad de la moneda respecto al valor de otras monedas. Al 31 de Marzo de 2014 y 2013 los tipos de cambio para la compra de US\$1,00 son ¢538.34 y ¢492.72 respectivamente.

La moneda funcional de Coopejudicial, R. L., es el colón costarricense, la cual a la vez es la moneda de presentación de los estados financieros.

***Valuación de activos y pasivos en monedas extranjeras:***

Al determinar la situación financiera y los resultados de las operaciones Coopejudicial, R.L., valuaba y ajustaba sus activos y pasivos denominados en monedas extranjeras al tipo de cambio vigente a la fecha de cierre del mes correspondiente:

<b>Concepto</b>	<b>Valuación</b>	<b>Criterio</b>
Activos	Tipo de cambio de compra	BCCR
Pasivos	Tipo de cambio de compra	BCCR

**2.7 GASTO POR INTERESES**

Los gastos por intereses son reconocidos en el período en que se incurren.

**2.8 VALUACIÓN DE ACTIVOS INTANGIBLES**

Son registrados originalmente al costo. Su amortización es calculada por el método de línea recta sobre el período de su vigencia. El *software* se amortiza en un período de cinco años.

**COOPEJUDICIAL R.L.**

**ESTADOS FINANCIEROS INTERMEDIOS**

**Marzo 2014-Marzo 2013**

**2.9 PROVISIÓN PARA PRESTACIONES LEGALES**

De acuerdo con las disposiciones del Código de Trabajo y de la Ley de Protección al Trabajador, las compensaciones que van acumulándose a favor de los empleados por concepto de preaviso y cesantía, los cuales pueden llegar a ser pagadas en caso de despido con responsabilidad patronal o fallecimiento, la cesantía es liquidada a los funcionarios cada año.

**2.10 CAPITAL SOCIAL**

El capital social cooperativo es de carácter variable e ilimitado y está formado por el aporte establecido en el Estatuto Social y se encuentra regulados por la Ley número 6756 de Asociaciones Cooperativas.

**2.11 CAMBIO EN POLÍTICAS CONTABLES**

Los cambios en las políticas contables se reconocen retroactivamente a menos que los importes de cualesquiera ajustes resultantes relacionados con períodos anteriores no puedan ser determinados razonablemente.

Coopejudicial no ha sufrido cambios en sus políticas contables internas y se ha ajustado a la normativa dictada por la SUGEF.

**2.12 INGRESOS POR COMISIONES DE CRÉDITO**

Las comisiones por el otorgamiento de créditos se registran como resultados del período, la cual está directamente asociada con el monto total del préstamo solicitado. Dichos ingresos se reconocen en el estado de resultados por medio del método de tasa de interés efectiva.

**2.13 Errores**

La corrección de errores que se relacionen con períodos anteriores se ajusta retroactivamente para restaurar comparabilidad. El importe de la corrección que se determine en el período corriente es incluido en la determinación del resultado del período. A la fecha Coopejudicial no ha detectado errores.

**COOPEJUDICIAL R.L.**

**ESTADOS FINANCIEROS INTERMEDIOS**

**Marzo 2014-Marzo 2013**

**2.14 Valuación de otras cuentas por cobrar**

Independientemente de la probabilidad de cobro, si una partida de las otras cuentas por cobrar no es recuperada en un lapso de 180 días desde la fecha de su exigibilidad, se debe contabilizar una estimación del 100% del valor de registrado.

**2.15 Deterioro de los activos**

La Cooperativa reconoce el deterioro de los activos a través del tiempo, de acuerdo con lo que establece la Norma Internacional de Contabilidad N° 36 (NIC 36).

**2.16 Impuesto sobre la renta**

De acuerdo con el artículo 3 inciso e) de la Ley del Impuesto sobre la Renta y con base en el artículo 78 de la Ley de Asociaciones Cooperativas y Creación de Instituto Nacional de Fomento Cooperativo, Coopejudicial R.L., se encuentra exenta del pago de impuesto sobre la renta; no obstante está obligada por la Ley 7293 del 3 de abril de 1992 a retener y pagar 5% de impuesto sobre la renta sobre los excedentes distribuidos a sus asociados.

**Principales diferencias entre la base contable utilizada con las normas internacionales de información financiera y las normas del CONASSIF.**

Para normar su implementación el CONASSIF emitió la “Normativa Contable Aplicable a las Entidades Supervisadas por la SUGEF, la SUGEVAL y la SUPEN, y a los emisores no financieros.

El CONASSIF ha establecido cuáles políticas contables deben ser utilizadas en los casos en que las normas incluyen un tratamiento alternativo.

Algunas estimaciones, provisiones y reservas se establecen con base en la legislación pertinente o requerimientos de las entidades reguladoras, con valores que no conforman necesariamente la



**COOPEJUDICIAL R.L.**

**ESTADOS FINANCIEROS INTERMEDIOS**

**Marzo 2014-Marzo 2013**

realidad económica de los hechos que fundamentan la aplicación de las normas. Tales estimaciones y provisiones incluyen principalmente las siguientes:

**Estimación por deterioro del valor e incobrabilidad de cuentas y comisiones por cobrar**

Independientemente de la probabilidad de cobro, si una partida no se recupera en un lapso de 120 días desde la fecha de su exigibilidad se debe contabilizar una estimación de 100% del valor registrado, tratamiento que difiere de las NIC.

**Estimación por deterioro e incobrabilidad para cartera de créditos**

La evaluación de cobrabilidad de créditos se limita a parámetros y porcentajes de estimación que a veces no contemplan otros aspectos que son válidos en la determinación de las expectativas de cobrabilidad y realización de esos activos.

**Estimación por deterioro de bienes realizables**

Los bienes realizables no vendidos en el plazo de dos años contados a partir de la fecha de su adquisición deben estimarse por su valor contable independientemente de su valor de mercado, mientras que las normas requieren que este tipo de activos se valúe al menor entre su valor en libros y el avalúo.

**Norma Internacional de Contabilidad No. 1: Presentación de estados financieros**

El CONASSIF ha establecido la adopción en forma parcial de las NIIF. Esta situación se aparta del espíritu de la NIC 1 que requiere que se cumplan todas las normas y sus interpretaciones si se adoptan las NIIF.

La NIC 1 revisada prohíbe revelar información sobre partidas extraordinarias en los estados financieros. El plan de cuentas para entidades fiscalizadas por SUGEF requiere la revelación de partidas extraordinarias en el estado de resultados.

La normativa contable establecida por la Sugef, no permite presentar en forma neta algunas de las transacciones, como por ejemplo los saldos relacionados con la cámara de compensación, el diferencial cambiario, ganancias o pérdidas por venta de instrumentos financieros y el impuesto sobre la renta y otros, los cuales, por su naturaleza la NIIF requieren se presenten netos con el objetivo de no sobrevalorar los activos y pasivos o resultados.

Los intereses por cobrar y por pagar se presentan como parte de la cuenta principal tanto de activos como de pasivo y no como otros activos o pasivos.

**COOPEJUDICIAL R.L.**

**ESTADOS FINANCIEROS INTERMEDIOS**

**Marzo 2014-Marzo 2013**

### **Norma Internacional de Contabilidad No. 7: Estado de flujos de efectivo**

El CONASSIF requiere la aplicación del método indirecto para la elaboración del estado de flujos de efectivo, sin la opción de poder elegir el método directo, el cual también es permitido por las NIIF.

### **Norma Internacional de Contabilidad No. 16: Propiedades, Planta y Equipo**

La Norma Internacional de Contabilidad 16, permite a la entidad elegir entre el método del costo o el método de revaluación para valorar sus activos Propiedades, Planta y Equipo, mientras que el CONASSIF exige que los bienes inmuebles deben ser contabilizados a su valor revaluado, menos la depreciación acumulada y el importe acumulado de pérdidas por deterioro de valor.

El CONASSIF permite la revaluación de activos mediante el índice de Precios al Productor Industrial (IPPI) y que al menos cada cinco años se realice un peritazgo por un profesional independiente. La Norma requiere que la revaluación de activos se efectúe mediante la tasación por avalúo de los bienes.

La SUGEF permite a los bancos del estado el capitalizar el superávit por revaluación generado por sus activos revaluados.

La NIC 16 requiere que los activos que se encuentran en desuso se sigan depreciando. Las normas establecida por SUGEF permiten el que cese el registro de la depreciación en los activos en desuso.

### **Norma Internacional de Contabilidad No. 17: Arrendamiento**

La NIC 17 ha eliminado la opción de reconocer directamente como gastos los costos directos iniciales del arrendamiento (para el arrendante), y requiere que estos costos se incluyan como parte del activo arrendado y se amorticen por el plazo del arrendamiento.

### **Norma Internacional de Contabilidad No. 18: Ingresos**

La NIC 18 requiere el diferimiento de las comisiones y los gastos generados por las entidades financieras para el otorgamiento de los créditos en el plazo del crédito. Este diferimiento se debe registrar por medio del método del interés efectivo. La SUGEF ha permitido diferir el exceso del neto entre el ingreso por comisiones con el gasto producido para generar esas comisiones.

**Norma Internacional de Contabilidad No.32: Instrumentos Financieros:**

La NIC 32 establece los criterios para la clasificación de los instrumentos financieros como pasivo o patrimonio. Esta norma indica que las aportaciones de los asociados sean consideradas patrimonio si la entidad tiene el derecho incondicional a rechazar su devolución. En el caso de las asociaciones cooperativas la devolución de los aportes es obligatoria y no es discreción de la Cooperativa, por lo que no se tiene un derecho incondicional a rechazarla y por lo tanto deberían considerarse como un pasivo.

En la Sesión Extraordinaria número 006-2008, celebrada el 20 de abril del 2008, la Junta Directiva del Colegio de Contadores Públicos de Costa Rica, mediante acuerdo número 283-2008, ratificado en Sesión Ordinaria número 11 celebrada el 26 abril del 2008, aprobó la Circular número 12-2008.

Este pronunciamiento dispone que las Asociaciones Cooperativas, Asociaciones Solidaritas, y otras de naturaleza similar, puedan al tenor de sus respectivas legislaciones, exponer y presentar sus estados financieros incluyendo las aportaciones sociales como Capital Social, dentro de su estructura patrimonial. Además dispone que los haberes sociales, (Patrimonio), pasarán a exponerse y presentarse dentro del pasivo de dichas entidades, una vez que sus respectivas autoridades resolvieron expresamente su correspondiente reembolso y éste fuere exigible de conformidad con las disposiciones legales, reglamentarias y estatutarias vigentes.

**Norma Internacional de Contabilidad No.36: Deterioro del Valor de los Activos**

La NIC 36 establece la plusvalía, que es un tipo de activos intangibles de vida indefinida, por lo que prohíbe su amortización, aunque requiere una evaluación anual del deterioro de este activo. La normativa emitida requiere que la plusvalía comprada se siga amortizando, hasta por un período de veinte años.

**Norma Internacional de Contabilidad No. 37: Provisiones, activos y pasivos contingentes**

Algunas superintendencias requieren que se mantenga el registro de algunas provisiones que no cumplen con lo establecido por las NIIF.

La NIC 37 requiere que las provisiones se reconozcan por el valor presente de las erogaciones futuras que se realizarían como parte del pago de beneficios económicos. El catálogo de cuentas homologado requiere el reconocimiento de la obligación presente.

***COOPEJUDICIAL R.L.***

***ESTADOS FINANCIEROS INTERMEDIOS***

***Marzo 2014-Marzo 2013***

**Norma Internacional de Contabilidad No. 39: Instrumentos Financieros Reconocimiento y Medición**

La NIC 39 revisada introdujo cambios en relación con la clasificación de los instrumentos financieros, los cuales no han sido adoptados. Algunos de estos cambios son:

- Se establece la opción de clasificar los préstamos y las cuentas por cobrar como disponibles para la venta.
- Los valores cotizados en un mercado activo podrán clasificarse como disponibles para la venta, mantenidos para negociar o mantenidos hasta su vencimiento.
- La categoría de préstamos y cuentas por cobrar se amplió para incluir a los préstamos y cuentas por cobrar comprados y no cotizados en un mercado activo

El CONASSIF estableció montos máximos de ventas de inversiones mantenidas hasta el vencimiento, que no tienen efecto en la clasificación del portafolio de inversiones.

El CONASSIF requiere para carteras mancomunadas, fondos de inversión y fondos de pensión, que las inversiones se mantengan como disponibles para la venta. La NIC 39 permite otras clasificaciones de acuerdo con la intención para lo cual se han adquirido.

La NIC 39 requiere clasificar los instrumentos financieros de acuerdo con su tenencia lo que podría implicar otras clasificaciones posibles como lo son mantenidas al vencimiento y al valor razonable con cambios en resultados.

Las Cooperativas supervisadas por SUGEF no pueden clasificar inversiones en instrumentos financieros como mantenidos hasta el vencimiento.

El CONASSIF requiere que la cartera de préstamos se clasifique según lo establecido en el Acuerdo 1-05 y que la estimación para incobrables se determine según esa clasificación, además que permite el registro de excesos en las estimaciones. La NIC requiere que la estimación para incobrables se determine mediante un análisis financiero de las pérdidas incurridas. Adicionalmente, la NIC no permite el registro de provisiones para cuentas contingentes. Cualquier exceso en las estimaciones, se debe registrar como una asignación de las utilidades retenidas a estimaciones o reservas por riesgos. Esto

**COOPEJUDICIAL R.L.**

**ESTADOS FINANCIEROS INTERMEDIOS**

**Marzo 2014-Marzo 2013**

último no es permitido por la SUGEF, por lo que los activos y pasivos pueden estar sub o sobre valuados.

**Nota 3- Información de apoyo para las partidas presentadas en el cuerpo de cada uno de los Estados Financieros, presentadas de manera sistemática en el mismo orden en que figuren en los Estados Financieros**

***Inversiones en valores:***

Se encuentran invertidos en su totalidad en instituciones financieras del país y se clasifican de acuerdo con lo dispuesto en el plan de cuentas para entidades financieras vigente.

	<u>31/03/2014</u>	<u>31/12/2013</u>	<u>31/03/2013</u>
Inversiones cuyo emisor es del país	<u>3.972.820.357</u>	<u>4,199,067,490</u>	<u>4.317.873.218</u>

***Cartera de Crédito:***

	<u>31/03/2014</u>	<u>31/12/2013</u>	<u>31/03/2013</u>
Cartera de crédito originada por la entidad	<u>12,922,715,974</u>	<u>12,582,195,772</u>	<u>10,999,965,360</u>
<b>Total</b>	<b><u>12,922,715,974</u></b>	<b><u>12,582,195,772</u></b>	<b><u>10,999,965,360</u></b>

**COOPEJUDICIAL R.L.****ESTADOS FINANCIEROS INTERMEDIOS****Marzo 2014-Marzo 2013****Estimación para créditos incobrables**

	<b>mar-14</b>	<b>dic-13</b>	<b>mar-13</b>
a) Saldo al inicio de Marzo de 2013	459,101,331	419,374,919	365,211,875
b) Más o menos:			
bi. Estimación cargada a Resultados	33,760,319	32,117,849	90,145,050
biii. Estimación cargada a créditos insolutos o castigados	-1,993,015	-293,989	-4,158,146
c) Saldo al final del año 2013	<u>490,868,635</u>	<u>451,198,779</u>	<u>451,198,779</u>
d) Más o menos:			
di. Estimación cargada a resultados	9,947,850	41,662,870	10,219,462
diii. Estimación cargada a créditos insolutos o castigados	0	1,993,014	0
e) Saldo al final de marzo de 2014	<u><b>500,816,485</b></u>	<u><b>490,868,635</b></u>	<u><b>461,418,241</b></u>

**Concentración de la cartera por tipo de garantía**

Tipo de Garantía	31/03/2014		31/12/2013		31/03/2013	
	Cantidad de Operaciones	Monto	Cantidad de Operaciones	Monto	Cantidad de Operaciones	Monto
Aval	186	69,234,233	200	72,218,305	247	83,797,754
Capital	5,316	3,264,492,679	5,466	3,289,526,325	5,355	3,247,636,938
Certificados	53	278,491,133	50	254,041,634	51	219,289,677
F.A.G.	33	24,290,820	43	30,057,666	84	67,439,143.00
Fiduciario	3,681	8,178,766,338	3,863	7,807,653,895	4,258	6,377,522,366
Hipoteca	52	691,299,266	60	748,283,192	59	679,039,886
Plan 5000	1	403,149	1	429,145	2	612,708
Socorro Mutuo	12	2,036,528	14	2,838,266		
Prendario	41	413,701,828	37	377,147,344	34	324,626,888
	<b>9,375</b>	<b>12,922,715,974</b>	<b>9,734</b>	<b>12,582,195,772</b>	<b>10,090</b>	<b>10,999,965,360</b>

**Concentración de la cartera por tipo de actividad económica**

**COOPEJUDICIAL R.L.****ESTADOS FINANCIEROS INTERMEDIOS****Marzo 2014-Marzo 2013**

Toda la cartera es a los empleados judiciales y públicos que son Asociados, por lo que la actividad económica es solamente comercial.

Tipo de actividad económica	31/03/2014	31/12/2013	31/03/2013
Comercial	12,922,715,974	12,582,195,772	10,999,965,360
<b>Total</b>	<b>12,922,715,974</b>	<b>12,582,195,772</b>	<b>10,999,965,360</b>

**Morosidad de la Cartera:**

31-03-2014 Días de atraso	Principal	Intereses por cobrar	Total
Al día	12,715,137,406		12,715,137,406
1 - 30 días	150,684,153.00	1,535,482.00	152,219,635
31 - 60 días	45,648,099.00	1,399,184.00	47,047,283
61 - 90 días	403,521.00	0.00	403,521
91 - 120 días	0.00	0.00	0
121 - 180 días	183,692.00	10,177.00	193,869
más de 180	0.00	0.00	0
Cobro judicial	10,659,103	1,202,951	11,862,054
<b>TOTAL</b>	<b>12,922,715,974</b>	<b>4,147,794</b>	<b>12,926,863,768</b>

**COOPEJUDICIAL R.L.****ESTADOS FINANCIEROS INTERMEDIOS****Marzo 2014-Marzo 2013**

<b>31/12/2013</b> <b>Días de atraso</b>	<b>Principal</b>	<b>Intereses por cobrar</b>	<b>Total</b>
Al día	12,352,660,159	109,842	12,352,770,001
1 - 30 días	197,044,142	2,682,712	199,726,854
31 - 60 días	18,267,720	542,139	18,809,859
61 - 90 días	9,562,362	574,619	10,136,981
91 - 120 días	88,568	5,616	94,184
121 - 180 días	0	0	0
más de 180	0	0	0
Cobro judicial	4,572,821	417,108	4,989,929
<b>Total</b>	<b>12,582,195,772</b>	<b>4,332,036</b>	<b>12,586,527,808</b>

<b>31/03/2013</b> <b>Días de atraso</b>	<b>Principal</b>	<b>Intereses por cobrar</b>	<b>Total</b>
Al día	10,820,325,616	424,378	10,820,749,994
1 - 30 días	127,311,195	1,874,124	129,185,319
31 - 60 días	44,472,169	1,503,689	45,975,858
61 - 90 días	493,120	18,368	511,488
91 - 120 días	218,202	15,191	233,393
121 - 180 días	0	0	0
más de 180	431,120	26,755	457,875
Cobro judicial	6,713,938	683,372	7,397,310
<b>TOTAL</b>	<b>10,999,965,360</b>	<b>4,545,877</b>	<b>11,004,511,237</b>

**Concentración de la cartera en deudores individuales o por grupo de interés económico.**

No existe concentración de la cartera cuya amplitud esta definida por el equivalente al 5% del capital y reservas.

**Monto y número de préstamos sin acumulación de intereses:**



**COOPEJUDICIAL R.L.**

**ESTADOS FINANCIEROS INTERMEDIOS**

**Marzo 2014-Marzo 2013**

**31-03-2014**

<b>Monto de préstamos Con atraso mayor a 180 días</b>	<b>Número de préstamos</b>
¢3.594.652	5

**31-12-2013**

<b>Monto de préstamos con atraso mayor a 180 días</b>	<b>Número de préstamos</b>
¢3.756.794	5

**31-03-2013**

<b>Monto de préstamos con atraso mayor a 180 días</b>	<b>Número de préstamos</b>
¢5.354.735	12

**Monto, número y porcentaje del total de los préstamos en proceso de cobro judicial:**

**31-03-2014**

<b>Monto</b>	<b>Número de préstamos</b>	<b>Porcentaje</b>
¢10.659.103	7	0.08%

**COOPEJUDICIAL R.L.**

**ESTADOS FINANCIEROS INTERMEDIOS**

**Marzo 2014-Marzo 2013**

**31-12-2013**

<b>Monto</b>	<b>Número de préstamos</b>	<b>Porcentaje</b>
ø4.572.821	6	0.03%

**31-03-2013**

<b>Monto</b>	<b>Número de préstamos</b>	<b>Porcentaje</b>
ø6.713.938	14	0.06%

**Nota 4- Activos cedido en garantía o sujetos a restricciones**

<b>Activo</b>	<b>31/03/2014</b>	<b>31/12/2013</b>	<b>31/03/2013</b>	<b>Detalle</b>
Cartera de crédito	0	0	290,010,902	Obligaciones financieras.
Inversiones	1.878.731.147	1,768,452,628	2.110.673.406	Mantenidas reserva de liquidez

**Ver Nota7- e**

**COOPEJUDICIAL R.L.****ESTADOS FINANCIEROS INTERMEDIOS****Marzo 2014-Marzo 2013****Nota 5- Posición monetaria en moneda extranjera**

Los activos, pasivos y aportes se valúan a tipo de cambio de compra, según se indica.

	<i>31/03/2014</i>	<i>31/12/2013</i>	<i>31/03/2013</i>
Tipo de Cambio Compra.	¢538.34	¢495.01	¢492.72
Tipo de Cambio de Venta.	¢553.63	¢507.80	¢504.65

**Nota 6- Depósitos de clientes a la vista y a plazo**

	<i>31/03/2014</i>		<i>31/12/2013</i>		<i>31/03/2013</i>	
	<i>Número de Clientes</i>	<i>Monto Acumulado</i>	<i>Número de Clientes</i>	<i>Monto Acumulado</i>	<i>Número de Clientes</i>	<i>Monto Acumulado</i>
Depósitos del Público a la vista	3,643	707,635,153	3,630	647,679,423	3,038	579,930,728
Depósitos del Público a plazo	2,307	4,360,809,884	2,277	4,048,279,443	3,257	4,079,847,367
<b><i>Total Depósitos de clientes</i></b>	<b><i>5,950</i></b>	<b><i>5,068,445,037</i></b>	<b><i>5,907</i></b>	<b><i>4,695,958,866</i></b>	<b><i>6,295</i></b>	<b><i>4,659,778,095</i></b>

**COOPEJUDICIAL R.L.****ESTADOS FINANCIEROS INTERMEDIOS****Marzo 2014-Marzo 2013****Nota 7- Composición de los rubros de los estados financieros**

La composición de los activos, pasivos, ingresos, gastos y contingencias, desagregados a nivel de subcuentas, cuyo saldo es superior al 10% de la clase "Patrimonio", expresados en colones y no revelados con anterioridad son:

**a. Inversiones en instrumentos Financieros:**

	<u>31/03/2014</u>	<u>31/12/2013</u>	<u>31/03/2013</u>
<b>Inversiones mantenidas para negociar</b>			
Banco de Costa Rica colones Fondos de inversión	223,932,768	290,503,507	662,640,337
Banco Nacional de Costa Rica colones Fondos de inversión	353,121,589	604,214,426	467,851,104
Banco Popular Fondos de Inversión	282,635,275	230,731,980	607,999,700
<b>Subtotal</b>	<b>859,689,632</b>	<b>1,125,449,913</b>	<b>1,738,491,141</b>
<b>Inversiones disponibles para la venta</b>			
Banco Central Costa Rica colones	2,128,123,275	1,949,278,217	2,110,673,406
Banco Nacional de Costa Rica colones	249,602,496		
Banco de Costa Rica colones			
Banco Popular colones	497,288,260	600,806,000	
Gobierno	0	302,040,000	251,220,610
<b>Subtotal</b>	<b>2,875,014,031</b>	<b>2,852,124,217</b>	<b>2,361,894,016</b>
<b>Instrumentos financieros vencidos y restringidos</b>			
Banco Costa Rica colones Fondos de inversión	54,887,944	218,493,360	217,488,061
Banco Costa Rica	183,228,750		
Banco Nacional de Costa Rica dólares			
Banco Central de Costa Rica colones		3,000,000	
<b>Subtotal</b>	<b>238,116,694</b>	<b>221,493,360</b>	<b>217,488,061</b>
<b>Productos por cobrar por inversiones</b>	<b>28,870,279</b>	<b>57,531,897</b>	<b>5,099,461</b>
<b>TOTAL</b>	<b>4,001,690,636</b>	<b>4,256,599,387</b>	<b>4,322,972,679</b>

**COOPEJUDICIAL R.L.**

**ESTADOS FINANCIEROS INTERMEDIOS**

**Marzo 2014-Marzo 2013**

**b. Cartera de Crédito**

La composición de la cartera esta compuesta de la siguiente manera:

<b>CARTERA DE CREDITO</b>	<b>31/03/2014</b>	<b>31/12/2013</b>	<b>31/03/2013</b>
Crédito Personal	9,658,223,295	9,292,669,447	7,753,914,468
Crédito Capital	3,264,492,679	3,289,526,325	3,247,636,938
Productos por cobrar	4,882,938	4,350,978	3,438,127
Cuenta por cobrar asociada cartera crédito			0
Estimación de Incobrabilidad	-500,816,485	-490,868,635	-461,418,241
<b>TOTAL CARTERA CREDITO</b>	<b>12,426,782,427</b>	<b>12,095,678,115</b>	<b>10,543,571,292</b>

La principal actividad de la Cooperativa es la colocación de los recursos disponibles entre sus Asociados y los créditos están respaldados por documentos legales como letras, pagarés, hipotecas, prendas y otros documentos.

Los plazos de estos préstamos, así como los intereses son variables y se amortizan, en forma quincenal.

**c. Inmueble, Mobiliario y Equipo en Uso**

Se detallan de la siguiente manera:

	<b>31/03/2014</b>	<b>31/12/2013</b>	<b>31/03/2013</b>
Terreno -costo-	131,082,145	131,082,145	131,082,145
Revaluación terreno	80,925,000	80,925,000	80,925,000
<b>Subtotal</b>	<b>212,007,145</b>	<b>212,007,145</b>	<b>212,007,145</b>
Edificios -costo-	29,521,656	29,521,656	30,827,734
Revaluación edificio	208,032,269	208,032,269	208,032,269
Mejoras edificio	41,644,872	41,064,235	37,356,661
<b>Subtotal</b>	<b>279,198,797</b>	<b>278,618,160</b>	<b>276,216,664</b>
Equipo y Mobiliario	72,473,652	71,948,652	69,896,124
Equipo de Cómputo	91,356,401	87,310,010	75,528,072
Vehículos	7,140,000	7,140,000	7,140,000
Depreciación Acumulada	-132,733,150	-125,153,374	-108,077,944
<b>Total</b>	<b>529,442,845</b>	<b>531,870,593</b>	<b>532,710,062</b>

**COOPEJUDICIAL R.L.****ESTADOS FINANCIEROS INTERMEDIOS****Marzo 2014-Marzo 2013****d. Obligaciones con el Público**

	<b>31/03/2014</b>	<b>31/12/2013</b>	<b>31/03/2013</b>
Captaciones a la vista	707,635,153	647,679,423	579,930,728
Depósito de Ahorro a plazo	459,456,607	179,472,396	432,461,407
Depósito Captación a plazo	3,901,353,277	3,868,807,047	3,647,385,960
Cargos financieros por pagar	53,583,914	62,219,438	47,951,944
<b>Total</b>	<b>5,122,028,951</b>	<b>4,758,178,304</b>	<b>4,707,730,039</b>

**e. Otras obligaciones financieras**

	<b>31/03/2014</b>	<b>31/12/2013</b>	<b>31/03/2013</b>
Banco Nacional de Costa Rica	0	0	290,010,902.00
Cargos Financieros por pagar	0	0	0
<b>TOTAL</b>	<b>0.00</b>	<b>0.00</b>	<b>290,010,902.00</b>

El siguiente cuadro muestra las características pactadas en los contratos de las obligaciones con entidades financieras.

<b>Acreedor</b>	<b>Fecha Formalización</b>	<b>Fecha vencimiento</b>	<b>Tasa de interés</b>	<b>TASA PISO</b>	<b>GARANTIA</b>
Banco Nacional	jun-07	jun-37	TBP +1.75%	9%	Hipotecaria cedida al 100%

**COOPEJUDICIAL R.L.**

**ESTADOS FINANCIEROS INTERMEDIOS**

**Marzo 2014-Marzo 2013**

**f. Cuentas por Pagar y Provisiones**

	<b>31/03/2014</b>	<b>31/12/2013</b>	<b>31/03/2013</b>
Acreeedores por Adquisición de Bienes	1,467,587	2,700,147	1,806,847
Aportaciones patronales por pagar	9,834,415	9,114,772	8,045,990
Aportaciones laborales por pagar	3,447,530	3,193,828	2,807,826
Aportes al Presupuesto Superintendencias	672,397	1,016,405	1,122,169
Otras retenciones a terceros	39,434,327	38,326,154	38,125,105
Remuneraciones por pagar	3,244,431	10,013,481	2,573,649
Cenecoop, Conacoop y otros	55,399,029	54,235,809	70,920,233
Acreeedores varios (a)	1,747,171,082	1,904,133,510	1,561,538,230
Provisiones (b)	131,117,966	144,960,176	140,561,152
Vacaciones acumuladas	14,673,875	11,906,751	8,076,842
Impuestos por pagar	338,647	196,988	1,727,734
Aguinaldo acumulado	12,176,992	2,902,422	9,607,402
Excedentes por pagar	0	0	80,104,790
<b>TOTAL</b>	<b>2,018,978,278</b>	<b>2,182,700,443</b>	<b>1,927,017,969</b>

(a) El saldo de la cuenta "Acreeedores Varios", está compuesta principalmente por la cuenta de "Fondos saldos deudores" y el "Fondo Socorro Mutuo", teniendo a la fecha los siguientes saldos:

**COOPEJUDICIAL R.L.****ESTADOS FINANCIEROS INTERMEDIOS****Marzo 2014-Marzo 2013**

	<b>31/03/2014</b>	<b>31/12/2013</b>	<b>31/03/2013</b>
Fondo de Saldos deudores	764,719,049	751,166,945	673,770,035
Fondo de Socorro Mutuo	579,241,431	530,994,841	509,653,068
Fondo Solidaridad	169,348,058	162,687,658	142,345,657
Cuotas Mutual Alajuela	1,223,357	1,274,541	1,181,252
Capital a devolver por renuncia	112,716,711	347,729,250	111,412,712
Cuotas anticipadas por interinos	26,432,438	28,518,580	28,512,824
Cuotas por aplicar ahorro y crédito	12,980,995	11,596,906	7,009,671
Cuotas a devolver	36,639,927	37,468,534	59,899,354
Cuentas por pagar fallecidos	11,605,296	11,675,135	4,850,000
Auditorías y asesorías por pagar	750,000	2,000,000	750,000
Otras cuentas por pagar	31,513,820	19,021,120	22,153,657
<b>Saldo Final del periodo</b>	<b>1,747,171,082</b>	<b>1,904,133,510</b>	<b>1,561,538,230</b>

**(b)** El destino de las provisiones es el siguiente:

	<b>Destino</b>	<b>31/03/2014</b>	<b>31/12/2013</b>	<b>31/03/2013</b>
Provisión prestaciones legales	Pago de cesantía	19,237,574	16,190,768	15,527,653
Provisión ahorro escolar	Aporte patronal ahorro escolar a entregar en enero de cada año	3,220,178	9,433,244	2,607,544
Provisión preaviso	Preaviso	32,090,496	28,448,102	23,864,036
Capacitación de personal	Por decreto ejecutivo No.6839 del 2.5% de los excedentes para el CENECOOP el 40% se destine para capacitación del personal.	54,246,840	67,590,514	67,635,809
Provisión gastos médicos	Un plan de servicios médicos para los empleados. (Acta N° 15-08/04 del 27 de agosto de 2004)	1,210,868	2,185,538	7,191,110
Provisión TI	Provisión para cubrir programas, ajustes de XML y actualizaciones que se requieren en el sistema de CNC	21,112,010	21,112,010	23,735,000
<b>Total</b>		<b>131,117,966</b>	<b>144,960,176</b>	<b>140,561,152</b>



**COOPEJUDICIAL R.L.****ESTADOS FINANCIEROS INTERMEDIOS****Marzo 2014-Marzo 2013****Capital Cooperativo**

Corresponde a las aportaciones pagadas por los asociados, las cuales están reguladas por la Ley de asociaciones Cooperativas número 6756 del 5 de mayo de 1982 y sus reformas. Tiene como característica que es variable e ilimitado.

	<b>31/03/2014</b>	<b>31/12/2013</b>	<b>31/03/2013</b>
Saldo inicial	6,263,478,971	5,772,401,836	5,496,987,157
Aportes netos	954,077,643	841,243,013	766,491,814
Saldo al final del período	<b>7,217,556,614</b>	<b>6,613,644,849</b>	<b>6,263,478,971</b>

**g. Reservas Patrimoniales**

	<b>31/03/2014</b>		<b>31/12/2013</b>		<b>31/03/2013</b>	
	Aplicación 31-12-13	Acumulado	Aplicación 31-12-13	Acumulado	Aplicación 31-12/2012	Acumulado
Reserva Legal 10%	154,958,026	1,109,301,220	154,958,026	1,109,301,220	151,110,158	954,343,195
Reserva Asamblea 2.5%	15,495,803	152,820,413	15,495,803	156,048,380	37,777,539	151,893,343
Reserva CCD 2.5%	7,747,901	197,916,518	7,747,901	197,916,518	37,777,539	191,989,194
Reserva Bienestar Social 6%	92,974,815	309,952,992	92,974,815	356,440,400	90,666,095	263,465,585
Reserva de Educación 5%	77,479,013	365,339,709	77,479,013	333,001,548	75,555,079	278,266,849
Para Contingencias	54,235,309	90,236,974	54,235,309	90,236,972	0	36,001,662
<b>Total Reservas</b>	<b>402,890,867</b>	<b>2,225,567,826</b>	<b>402,890,867</b>	<b>2,242,945,038</b>	<b>392,886,410</b>	<b>1,875,959,828</b>

**COOPEJUDICIAL R.L.****ESTADOS FINANCIEROS INTERMEDIOS****Marzo 2014-Marzo 2013****h. Participaciones y Reservas sobre excedentes**

Las participaciones sobre excedentes se detallan de la siguiente manera:

	<b>31/03/2014</b>	<b>31/12/2013</b>	<b>31/03/2013</b>
<b>Resultado del período antes de participaciones</b>	<b>370,200,395</b>	<b>1,549,580,257</b>	<b>400,688,392</b>
CONACOOOP 2%	(7,404,008)	(15,495,803)	(8,013,967)
CENECOOP (60% DEL 2.5%=1.5%)	(5,553,006)	(23,243,703)	(6,010,326)
CENECOOP (40% DEL 2.5%=1%)	(3,702,004)	(15,495,803)	(4,006,884)
Otros organismos de integración		(15,495,803)	
<b>Total participaciones</b>	<b>(16,659,018)</b>	<b>(69,731,111)</b>	<b>(18,031,177)</b>
<b>Resultado del período después de participaciones</b>	<b>353,541,377</b>	<b>1,479,849,146</b>	<b>382,657,215</b>
Reserva de Educaión 5%	(18,510,020)	(77,479,013)	(20,034,420)
Reserva Legal (10%)	(37,020,040)	(154,958,026)	(40,068,839)
Reserva Bienestar Social (6%)	(22,212,024)	(92,974,815)	(24,041,304)
Reserva Asamblea Delegados (1%) 2013	(3,702,004)	(15,495,803)	(4,006,884)
Reserva CCD (0.5%) 2013	(1,851,002)	(7,747,901)	(2,003,442)
Para contingencias (3.5%)	(12,957,014)	(54,235,309)	(14,024,094)
<b>Resultado del período después de participaciones</b>	<b>257,289,275</b>	<b>1,076,958,279</b>	<b>278,478,233</b>

**i. Ingresos por Cartera de Crédito**

	<b>31/03/2014</b>	<b>31/03/2013</b>
Crédito Personal	453,325,009	391,354,229
Crédito Capital	131,912,051	135,775,965
Crédito FAG		
Intereses Anticipados	14,059,662	12,408,075
Crédito Hipotecarios	20,765,204	23,465,350
Crédito Vivienda		
Otros	26,610,645	44,431,337
Productos otras aceptaciones	8,590,057	7,283,186
<b>Total</b>	<b>655,262,628</b>	<b>614,718,142</b>

**COOPEJUDICIAL R.L.****ESTADOS FINANCIEROS INTERMEDIOS****Marzo 2014-Marzo 2013****j. Gastos Financieros**

	<b>31/03/2014</b>	<b>31/03/2013</b>
Gastos Financieros Obligaciones con el Público	111,260,267	106,899,930
Gastos Financieros Obligaciones Entidades Financieras	0	7,909,515
Pérdida por diferencial cambiario		
<b>Total</b>	<b>111,260,267</b>	<b>114,809,445</b>

**k. Gastos de Administración**

	<b>31/03/2014</b>	<b>31/03/2013</b>
Gastos de Personal	164,688,937	133,083,436
Gastos Generales	10,348,892	6,687,417
Gastos de Infraestructura	11,059,784	10,678,836
Gastos por Servicios Externos	17,812,656	10,314,646
Gastos de Movilidad y Comunicaciones	4,147,735	2,787,193
<b>Total</b>	<b>208,058,004</b>	<b>163,551,528</b>

**l. Otras concentraciones de activos y Pasivos**

No existen concentraciones de activos y pasivos que ameriten revelarse en esta nota.

**m. Vencimiento de activo y pasivos agrupados**

31-03-2014 En colones	De 1 a 30 días	De 31 a 60 días	De 61 a 90 días	De 91 a 180 días	De 181 a 365 días	más de 365 días	Partidas vencidas > 30 días	TOTAL
Total Recuperación Activos	1,428,673,094	942,904,133	290,772,842	2,072,881,687	1,882,149,176	10,538,278,266	58,445,389	17,214,104,587

Total Vencimiento Pasivo	1,038,387,360	361,924,652	287,528,247	907,865,899	1,676,214,055	850,108,740	0	5,122,028,953
Diferencia	390,285,734	580,979,481	3,244,595	1,165,015,788	205,935,121	9,688,169,526	58,445,389	12,092,075,634

**COOPEJUDICIAL R.L.****ESTADOS FINANCIEROS INTERMEDIOS****Marzo 2014-Marzo 2013**

31-03-2013 En colones	De 1 a 30 días	De 31 a 60 días	De 61 a 90 días	De 91 a 180 días	De 181 a 365 días	más de 365 días	Partidas vencidas > 30 días	TOTAL
Total Recuperación Activos	2,290,166,851	629,157,766	203,630,593	1,467,751,332	2,426,350,226	8,562,937,436	52,328,550	15,632,322,754

Total Vencimiento Pasivo	875,117,715	349,278,068	314,345,929	809,024,618	1,623,641,416	1,026,333,196	0	4,997,740,942
Diferencia	1,415,049,136	279,879,698	-110,715,336	658,726,714	802,708,810	7,536,604,240	52,328,550	10,634,581,812

**n. Riesgo de Liquidez**

Se cuenta con un software para riesgos, el cual contiene los módulos de gestión de riesgos e incluye el manejo de liquidez.

Se utilizan herramientas para medir los niveles de volatilidad, se elaboran flujos de caja semanal y proyectado a un año los cuales son liquidados, igualmente en forma semanal, calces de plazos provisionales, que permitan a la cooperativa mantener niveles de liquidez históricos por encima de los mínimos establecidos por la normativa.

**Calce de plazos colones a Marzo 2014**  
(En colones sin céntimos)

31-03-2014 En colones	A la vista	De 1 a 30 días	De 31 a 60 días	De 61 a 90 días	De 91 a 180 días	De 181 a 365 días	más de 365 días	Partidas vencidas > 30 días	Total
Disponibilidades	284,815,038								284,815,038
Inversiones	914,577,576	28,870,279	746,680,388	94,482,420	1,490,519,286	726,560,687	0	0	4,001,690,636
Cartera de Crédito		200,410,200	196,223,745	196,290,422	582,362,401	1,155,588,489	10,538,278,266	58,445,389	12,927,598,912
<b>Total Recup.Activos</b>	1,199,392,614	229,280,479	942,904,133	290,772,842	2,072,881,687	1,882,149,176	10,538,278,266	58,445,389	17,214,104,586

Obligac. c/el Público	707,635,153	277,168,292	361,924,652	287,528,247	907,865,899	1,676,214,055	850,108,740	0	5,068,445,038
Obligac. c/ Ent. Fin.		0	0	0	0	0	0	0	0
Cargos por Pagar	0	53,583,915	0	0	0	0	0	0	53,583,915
<b>Total Vencimiento</b>	707,635,153	330,752,207	361,924,652	287,528,247	907,865,899	1,676,214,055	850,108,740	0	5,122,028,953
<b>Diferencia</b>	491,757,461	-101,471,728	580,979,481	3,244,595	1,165,015,788	205,935,121	9,688,169,526	58,445,389	12,092,075,633

**COOPEJUDICIAL R.L.****ESTADOS FINANCIEROS INTERMEDIOS****Marzo 2014-Marzo 2013****Calce de plazos dólares a Marzo 2014**  
(En miles de colones sin céntimos)

31-03-2014 En colones	A la vista	De 1 a 30 días	De 31 a 60 días	De 61 a 90 días	De 91 a 180 días	De 181 a 365 días	más de 365 días	Partidas vencidas > 30 días	Total
Disponibilidades	0								0
Inversiones	0	0	0						0
Cartera de Crédito	0								0
<b>Total Recup.Activos</b>	0	0	0	0	0	0	0	0	0

Obligac. c/el	0	0	0		0	0	0	0	0
Obligac. c/ Ent. Fin.						0	0	0	0
Cargos por Pagar	0	0	0		0	0	0	0	0
<b>Total Vencimiento</b>	0	0	0	0	0	0	0	0	0
<b>Diferencia</b>	0	0	0	0	0	0	0	0	0

**Calce de plazos colones a Marzo 2013**  
(En colones sin céntimos)

31-03-2013 En colones	A la vista	De 1 a 30 días	De 31 a 60 días	De 61 a 90 días	De 91 a 180 días	De 181 a 365 días	más de 365 días	Partidas vencidas > 30 días	Total
Disponibilidades	304,360,541								304,360,541
Inversiones	1,772,979,203	0	425,646,000	0	868,738,551	1,255,608,925	0	0	4,322,972,679
Cartera de Crédito		212,827,107	203,511,765	203,630,593	599,012,781	1,170,741,301	8,562,937,436	52,328,550	11,004,989,533
<b>Total Recup.Activos</b>	2,077,339,744	212,827,107	629,157,765	203,630,593	1,467,751,332	2,426,350,226	8,562,937,436	52,328,550	15,632,322,753

Obligac. c/el Público	579,930,728	285,138,106	341,068,629	309,656,836	798,398,552	1,610,156,520	735,428,723	0	4,659,778,094
Obligac. c/ Ent. Fin.		189,179	272,031	202,641	689,712	1,640,335	287,017,004	0	290,010,902
Cargos por Pagar		9,859,702	7,937,408	4,486,452	9,936,354	11,844,560	3,887,469	0	47,951,945
<b>Total Vencimiento</b>	579,930,728	295,186,987	349,278,068	314,345,929	809,024,618	1,623,641,415	1,026,333,196	0	4,997,740,941
<b>Diferencia</b>	1,497,409,016	-82,359,880	279,879,697	-110,715,336	658,726,714	802,708,811	7,536,604,240	52,328,550	10,634,581,812

**COOPEJUDICIAL R.L.****ESTADOS FINANCIEROS INTERMEDIOS****Marzo 2014-Marzo 2013**

**Calce de plazos dólares a Marzo 2013**  
**(En miles de colones sin céntimos)**

31-03-2013 En colones	A la vista	De 1 a 30 días	De 31 a 60 días	De 61 a 90 días	De 91 a 180 días	De 181 a 365 días	más de 365 días	Partidas vencidas > 30 días	Total
Disponibilidades	0								0
Inversiones	0	0	0						0
Cartera de Crédito	0								0
<b>Total</b>	0	0	0	0	0	0	0	0	0
<b>Recup.Activos</b>									

Obligac. c/el	0	0	0		0	0	0	0	0
Obligac. c/ Ent. Fin.						0	0	0	0
Cargos por Pagar	0	0	0		0	0	0	0	0
<b>Total Vencimiento</b>	0	0	0	0	0	0	0	0	0
<b>Diferencia</b>	0	0	0	0	0	0	0	0	0

**o. Riesgo de Mercado**

Para la exposición al riesgo de tasas de interés, la cooperativa mantiene un estricto control del GAP (GESTIÓN DE ACTIVOS Y PASIVOS), permitiéndole realizar ajustes a sus tasas activas conforme se presenten cambios en las tasas de interés de mercado y por ende el riesgo de variaciones en los activos sujetos a tasas de intereses.

El total de la cartera de crédito esta sujeta a tasa variable, así como la 2/3 partes de nuestros pasivos.

Actualmente la cooperativa cuenta con los siguientes instrumentos para dar seguimiento a la gestión de activos y pasivos.

1. Reporte de riesgos tasas.
2. Calculo brechas de tasas (normativa SUGEF).

**COOPEJUDICIAL R.L.****ESTADOS FINANCIEROS INTERMEDIOS****Marzo 2014-Marzo 2013****Reporte de brechas colones al 31 Marzo 2014  
(en colones sin céntimos)**

<b>31-03-2014 En colones</b>	<b>De 1 a 30 días</b>	<b>De 31 a 90 días</b>	<b>De 91 a 180 días</b>	<b>De 181 a 365 días</b>	<b>de 361 a 720 días</b>	<b>Más de 720 días</b>	<b>Total</b>
Inversiones	0	758,652,495	1,534,495,244	846,056,000	0	0	3,139,203,739
Cartera de Crédito	13,128,940,943	0	0	0	0	0	13,128,940,943
<b>Total Recuperación Activos</b>	13,128,940,943	758,652,495	1,534,495,244	846,056,000	0	0	16,268,144,682

Obligaciones c/ Público	305,976,592	707,598,222	987,537,174	1,798,756,499	262,982,727	936,270,531	4,999,121,745
Obligaciones Ent. Fin.	0	0	0	0	0	0	0
<b>Total Vencimiento</b>	305,976,592	707,598,222	987,537,174	1,798,756,499	262,982,727	936,270,531	4,999,121,745
<b>Diferencia</b>	12,822,964,351	51,054,273	546,958,070	-952,700,499	-262,982,727	-936,270,531	11,269,022,937

**Reporte de brechas dólares al 31 Marzo 2014  
(en colones sin céntimos)**

<b>31-03-2014 En colones</b>	<b>De 1 a 30 días</b>	<b>De 31 a 90 días</b>	<b>De 91 a 180 días</b>	<b>De 181 a 365 días</b>	<b>de 361 a 720 días</b>	<b>Más de 720 días</b>	<b>Total</b>
Inversiones	0	0	0	0	0	0	0
Cartera de Crédito	0	0	0	0	0	0	0
<b>Total Recuperación Activos</b>	0	0	0	0	0	0	0
Obligaciones c/ Público	0	0	0	0	0	0	0
Obligaciones Ent. Fin.	0	0	0	0	0	0	0
<b>Total Vencimiento</b>	0	0	0	0	0	0	0
<b>Diferencia</b>	0	0	0	0	0	0	0

**COOPEJUDICIAL R.L.****ESTADOS FINANCIEROS INTERMEDIOS****Marzo 2014-Marzo 2013**

**Reporte de brechas colones al 31 Marzo 2013**  
(en colones sin céntimos)

<b>31-03-2013 En colones</b>	<b>De 1 a 30 días</b>	<b>De 31 a 90 días</b>	<b>De 91 a 180 días</b>	<b>De 181 a 365 días</b>	<b>de 361 a 720 días</b>	<b>Más de 720 días</b>	<b>Total</b>
Inversiones	0	428,000,000	885,639,650	1,313,570,356	0	0	2,627,210,006
Cartera de Crédito	11,421,219,895	0	0	0	0	0	11,421,219,895
<b>Total Recuperación Activos</b>	11,421,219,895	428,000,000	885,639,650	1,313,570,356	0	0	14,048,429,901

Obligaciones c/ Público	300,024,871	726,755,261	870,873,638	1,749,077,513	225,058,607	851,027,813	4,722,817,703
Obligaciones Ent. Fin.	290,010,902	0	0	0	0	0	290,010,902
<b>Total Vencimiento</b>	590,035,773	726,755,261	870,873,638	1,749,077,513	225,058,607	851,027,813	5,012,828,605
<b>Diferencia</b>	10,831,184,122	-298,755,261	14,766,012	-435,507,157	-225,058,607	-851,027,813	9,035,601,296

**p. Riesgo Cambiario**

**Reporte de brechas dólares al 31 Marzo 2013**  
(en colones sin céntimos)

<b>31-03-2013 En colones</b>	<b>De 1 a 30 días</b>	<b>De 31 a 90 días</b>	<b>De 91 a 180 días</b>	<b>De 181 a 365 días</b>	<b>de 361 a 720 días</b>	<b>Más de 720 días</b>	<b>Total</b>
Inversiones	0	0	0	0	0	0	0
Cartera de Crédito	0	0	0	0	0	0	0
<b>Total Recuperación Activos</b>	0	0	0	0	0	0	0
Obligaciones c/ Público	0	0	0	0	0	0	0
Obligaciones Ent. Fin.	0	0	0	0	0	0	0
<b>Total Vencimiento</b>	0	0	0	0	0	0	0
<b>Diferencia</b>	0	0	0	0	0	0	0



**COOPEJUDICIAL R.L.****ESTADOS FINANCIEROS INTERMEDIOS****Marzo 2014-Marzo 2013**

El riesgo cambiario es mínimo por cuanto Coopejudicial R.L. no opera en esa divisa.

**Calce de plazos dólares a Marzo 2014  
(en colones sin céntimos)**

<b>31-03-2014 En colones</b>	<b>a la vista</b>	<b>De 1 a 30 días</b>	<b>De 31 a 60 días</b>	<b>De 61 a 90 días</b>	<b>De 91 a 180 días</b>	<b>De 181 a 365 días</b>	<b>más de 365 días</b>	<b>Partidas Venc. 30 días</b>	<b>TOTAL</b>
Disponibilidades	0							0	0
Inversiones	0	0	0	0	0	0		0	0
Cartera de Crédito					0	0	0	0	0
<b>Total Recuperación Activos</b>	0	0	0	0	0	0	0	0	0
Obligaciones con el Público	0	0	0	0	0	0	0	0	0
Obligaciones con Ent. Fin.							0	0	0
Cargos por Pagar	0	0	0	0	0	0	0	0	0
<b>Total Vencimiento</b>	0	0	0	0	0	0	0	0	0

**Calce de plazos dólares a Marzo 2013  
(en colones sin céntimos)**

<b>31-03-2013 En colones</b>	<b>a la vista</b>	<b>De 1 a 30 días</b>	<b>De 31 a 60 días</b>	<b>De 61 a 90 días</b>	<b>De 91 a 180 días</b>	<b>De 181 a 365 días</b>	<b>más de 365 días</b>	<b>Partidas Venc. 30 días</b>	<b>TOTAL</b>
Disponibilidades	0							0	0
Inversiones	0	0	0	0	0	0	0	0	0
Cartera de Crédito		0	0	0	0	0	0	0	0
<b>Total Recuperación Activos</b>	0	0	0	0	0	0	0	0	0
Obligaciones con el Público	0	0	0	0	0	0	0	0	0
Obligaciones con Ent. Fin.	0	0	0	0	0	0	0	0	0
Cargos por Pagar	0	0	0	0	0	0	0	0	0
<b>Total Vencimiento</b>	0	0	0	0	0	0	0	0	0
<b>Diferencia</b>	0	0	0	0	0	0	0	0	0

**COOPEJUDICIAL R.L.**

**ESTADOS FINANCIEROS INTERMEDIOS**

**Marzo 2014-Marzo 2013**

**Nota 8- Otras Cuentas de Orden**

No se presentan fideicomisos ni comisiones de confianza, el detalle es el siguiente.

	<b>31/03/2014</b>	<b>31/12/2013</b>	<b>31/03/2013</b>
Garantías recibidas en poder de la entidad	15,314,160,219	15,097,947,629	13,246,970,401
Cuentas Castigadas	20,146,701	20,442,186	21,725,407
Productos en Suspense	6,328,237	6,323,231	6,228,201
Otras cuentas de registro	0		0
<b>Total</b>	<b>15,340,635,157</b>	<b>15,124,713,046</b>	<b>13,274,924,009</b>

**Nota 9. Artículo 3. Notas explicativas a los Estados Financieros.**

Según el párrafo segundo del Reglamento Relativo a la Información Financiera de Entidades, Grupos y Conglomerados Financieros, cuando una de las notas descritas en el Anexo 3 de este reglamento que no aplique deberá de evidenciarse como una nota final, indicando las razones por las que no se presenta dicha nota.

a.- Sobre la información general, relativa a la cooperativa, punto iv, relativa a nombre de la empresa controladora, siempre y cuando pertenezca a un grupo o conglomerado financiero, no aplica pues la cooperativa no pertenece a ningún grupo financiero.

b.- No se presenta la Nota de Utilidad Neta por Acción, del apartado 2 correspondiente a las bases de elaboración de los estados financieros, por ser COOPEJUDICIAL, R.L. una empresa cooperativa de responsabilidad limitada.

c.- No se presenta los apartados b),c), d) y e) de la nota correspondiente a Depósitos a la Vista y a Plazo, b. Depósitos de otros bancos, c. Depósitos de entidades estatales, y d. Depósitos restringidos e inactivos, por no contar con las clasificaciones respectivas a esas categorías.

d.- No se presenta la nota de otras concentraciones de activo y pasivos, ya que no se determinan otras concentraciones de activos y pasivos de importancia relativa que deban ser reveladas.