

**COOPEJUDICIAL R.L.**

**ESTADOS FINANCIEROS INTERMEDIOS**

**Junio 2014-Junio 2013**



**COOPEJUDICIAL**

Un nuevo concepto en servicio

**COOPEJUDICIAL, R.L.**

**ESTADOS FINANCIEROS**

**INTERMEDIOS**

**AL**

**30 DE JUNIO DE 2014**


**COOPEJUDICIAL R.L.****ESTADOS FINANCIEROS INTERMEDIOS****Junio 2014-Junio 2013**

**COOPERATIVA DE AHORRO Y CREDITO DE LOS SERVIDORES  
JUDICIALES, R.L. (COOPEJUDICIAL R.L.)  
BALANCES GENERALES  
Al 30 Junio de 2014, 31 de Diciembre de 2013 y 30 de Junio de 2013  
(En colones sin céntimos)**

	NOTAS	30-jun-14	31-dic-13	30-jun-13
<b>ACTIVO</b>				
<b>Disponibilidades</b>		<b>382,698,535</b>	<b>286,991,093</b>	<b>272,926,493</b>
Efectivo		21,134,140	3,931,185	13,918,355
Banco Central		0		0
Entidades financieras del país		361,564,395	283,059,908	259,008,138
<b>Inversiones en instrumentos financieros</b>	<b>7-a</b>	<b>4,000,682,456</b>	<b>4,256,599,387</b>	<b>4,819,156,857</b>
Mantenidas para negociar		857,250,664	1,125,449,913	1,352,151,443
Disponibles para la venta		3,092,216,461	3,073,617,577	3,428,122,211
Mantenidas al vencimiento				
Productos por cobrar		51,215,331	57,531,897	38,883,203
<b>Cartera de Créditos</b>	<b>7-b</b>	<b>13,061,338,102</b>	<b>12,095,678,115</b>	<b>10,899,741,523</b>
Créditos Vigentes		13,406,409,541	12,352,660,159	11,232,764,142
Créditos Vencidos		153,635,027	224,962,792	121,112,812
Créditos en Cobro Judicial		9,675,039	4,572,821	8,526,864
Productos por cobrar		5,487,785	4,350,978	4,562,217
(Estimación por deterioro)		(513,869,290)	(490,868,635)	(467,224,512)
<b>Cuentas y comisiones por Cobrar</b>		<b>0</b>	<b>0</b>	<b>0</b>
Otras cuentas por cobrar		0		0
(Estimación por incobrabilidad de cuentas y productos por Cobrar)		0		0
<b>Bienes realizables</b>		<b>0</b>	<b>0</b>	<b>0</b>
Otros bienes Bienes realizables		0		0
<b>Participaciones en el capital de otras empresas (Neto)</b>		<b>100,000</b>	<b>100,000</b>	<b>100,000</b>
<b>Inmuebles, mobiliario y equipo en uso Neto</b>	<b>7-c</b>	<b>522,301,097</b>	<b>531,870,593</b>	<b>527,830,318</b>
<b>Otros Activos</b>		<b>287,989,553</b>	<b>74,371,767</b>	<b>42,386,861</b>
Activos Intangibles		86,959,829	57,294,798	34,769,424
Otros Activos		201,029,724	17,076,969	7,617,437
<b>TOTAL DEL ACTIVO</b>		<b>18,255,109,743</b>	<b>17,245,610,955</b>	<b>16,562,142,052</b>

*Continúa*


Oscar Umaña Chacón  
Gerente General

*Las notas son parte integrante de los estados financieros*


Nancy Peraza Gamboa  
Jefe Financiero



Lourdes Rodríguez Ruiz  
Auditor Interno

**COOPEJUDICIAL R.L.****ESTADOS FINANCIEROS INTERMEDIOS****Junio 2014-Junio 2013****PASIVOS Y PATRIMONIO****PASIVOS**

Obligaciones con el Público	7-d	<b>5,497,694,604</b>	<b>4,758,178,304</b>	<b>4,899,512,149</b>
A la Vista	6	649,353,461	647,679,423	536,195,506
A Plazo	6	4,786,200,659	4,048,279,443	4,302,841,426
Cargos financieros por pagar		62,140,484	62,219,438	60,475,217
<b>Obligaciones con entidades</b>	7-e	<b>0</b>	<b>0</b>	<b>289,240,258</b>
A plazo		0		289,240,258
Cargos financieros por pagar		0		0
<b>Cuentas por Pagar y Provisiones</b>	7-f	<b>2,075,604,266</b>	<b>2,182,700,443</b>	<b>1,949,384,834</b>
Provisiones		118,497,641	144,960,176	131,198,805
Otras cuentas por pagar diversas		1,957,106,625	2,037,740,267	1,818,186,029
<b>Otros Pasivos</b>		<b>140,701,098</b>	<b>82,931,360</b>	<b>508,480</b>
Ingresos Diferidos		140,701,098	82,931,360	508,480

<b>TOTAL DEL PASIVOS</b>		<b>7,713,999,968</b>	<b>7,023,810,107</b>	<b>7,138,645,721</b>
--------------------------	--	----------------------	----------------------	----------------------

**PATRIMONIO**

<b>Capital Social</b>	7-g	<b>7,328,541,932</b>	<b>6,613,644,849</b>	<b>6,509,154,146</b>
Capital pagado		7,328,541,932	6,613,644,849	6,509,154,146
<b>Ajustes al Patrimonio</b>		<b>284,847,183</b>	<b>288,252,682</b>	<b>290,602,617</b>
Superavit por revaluación inmuebles, mobiliario y equipo		284,321,848	284,321,848	284,321,850
Ajuste por valuación de Inversiones disponibles para la venta		541,971	929,079	345,765
Ajuste por valuación de Inversiones respaldo reserva de liquidez		12,660	2,944,849	5,776,635
Ajuste por valuación de instrumentos financieros restringidos		-29,296	56,906	158,367
<b>Reservas Patrimoniales</b>	7-h	<b>2,224,992,204</b>	<b>2,242,945,038</b>	<b>1,862,509,738</b>
<b>Resultados del período</b>	7-i	<b>702,728,456</b>	<b>1,076,958,279</b>	<b>761,229,830</b>
<b>TOTAL DEL PATRIMONIO</b>		<b>10,541,109,775</b>	<b>10,221,800,848</b>	<b>9,423,496,331</b>
<b>TOTAL DEL PASIVO Y PATRIMONIO</b>		<b>18,255,109,743</b>	<b>17,245,610,955</b>	<b>16,562,142,052</b>

<b>OTRAS CUENTAS DE ORDEN DEUDORAS</b>	8	<b>16,124,042,549</b>	<b>15,124,713,046</b>	<b>13,622,550,531</b>
Cuenta de orden por cuenta propia deudoras (810)		16,124,042,549	15,124,713,046	13,622,550,531



Oscar Umaña Chacón  
Gerente General

*Las notas son parte integrante de los estados financieros*



Nancy Peraza Gamboa  
Jefe Financiero



Lourdes Rodríguez Ruiz  
Auditor Interno

**COOPEJUDICIAL R.L.**

**ESTADOS FINANCIEROS INTERMEDIOS**

**Junio 2014-Junio 2013**

COOPERATIVA DE AHORRO Y CREDITO DE LOS SERVIDORES  
JUDICIALES, R.L. (COOPEJUDICIAL R.L.)  
ESTADO DE RESULTADOS INTEGRAL  
Para el semestre terminado al 30 de junio del periodo 2014 y 2013  
(En colones sin céntimos)

NOTAS	Junio 2014	Junio 2013	Abril a Junio 2014	Abril a Junio 2013
<b>Ingresos Financieros</b>				
Por Disponibilidades	949,766	34,413	949,766	22,628
Por inversiones en instrumentos financieros	67,181,294	91,848,875	31,128,669	48,407,724
Por Cartera de Créditos	7-j 1,286,597,662	1,148,949,785	617,407,529	503,213,824
Por ganancias de diferencias de cambio y UD		0	0	0
Por ganancia en instrumentos financieros mantenidos para negociar.	15,886,794	40,969,498	6,007,194	17,401,405
Por ganancia en instrumentos financieros disponibles para la venta	972,657	1,973,431	557,030	398,512
Por otros ingresos financieros	45,439,943	90,568,022	58,628,684	121,026,777
<b>Total Ingresos Financieros</b>	<b>1,417,028,116</b>	<b>1,374,344,024</b>	<b>714,678,872</b>	<b>690,470,870</b>
<b>Gastos Financieros</b>				
Por Obligaciones con el Público	227,822,646	227,489,639	116,562,379	120,589,709
Por Obligaciones con Entidades Financieras	0	13,979,231	0	6,069,716
Por pérdidas por diferencias de cambio y UD	9,000	0	9,000	0
<b>Total Gastos Financieros</b>	<b>7-k 227,831,646</b>	<b>241,468,870</b>	<b>116,571,379</b>	<b>126,659,425</b>
Por estimación de deterioro de activos	23,094,100	17,574,571	13,146,250	7,355,110
Por recuperación de activos y disminución de estimaciones y provisiones	1,624,363	7,949,483	1,576,635	2,043,265
<b>RESULTADO FINANCIERO</b>	<b>1,167,726,733</b>	<b>1,123,250,066</b>	<b>586,537,878</b>	<b>558,499,600</b>
<b>Otros Ingresos de Operación</b>				
Por comisiones por servicios	1,541,697	1,560,310	764,321	780,711
Por bienes realizables	0	306,956	0	261,956
Por otros ingresos operativos	16,205,618	17,468,602	8,472,312	10,213,020
<b>Total Otros Ingresos de Operación</b>	<b>17,747,315</b>	<b>19,335,868</b>	<b>9,236,633</b>	<b>11,255,687</b>
<b>Otros Gastos de Operación</b>				
Por provisiones	18,978,905	14,480,877	7,904,054	6,698,990
Por otros gastos operativos	846,372	1,358,363	480,085	549,523
<b>Total Otros Gastos de Operación</b>	<b>19,825,277</b>	<b>15,839,240</b>	<b>8,384,139</b>	<b>7,248,513</b>
<b>RESULTADO OPERACIONAL BRUTO</b>	<b>1,165,648,771</b>	<b>1,126,746,694</b>	<b>587,390,372</b>	<b>562,506,774</b>
<b>Gastos Administrativos</b>				
Por gastos de personal	328,159,847	264,932,664	163,470,911	131,849,228
Por otros gastos de Administración	101,648,717	65,118,863	58,279,648	34,650,771
<b>Total Gastos Administrativos</b>	<b>7-l 429,808,564</b>	<b>330,051,527</b>	<b>221,750,559</b>	<b>166,499,999</b>
<b>RESULTADO OPERACIÓN NETO ANTES DE IMPUESTO Y PARTICIPACIONES SOBRE LA UTILIDAD</b>	<b>7-i 735,840,207</b>	<b>796,695,167</b>	<b>365,639,813</b>	<b>396,006,775</b>
Participaciones sobre la Utilidad	7-i 33,111,751	35,465,337	16,452,729	17,434,160
<b>RESULTADO DEL PERIODO</b>	<b>7-i 702,728,456</b>	<b>761,229,830</b>	<b>349,187,084</b>	<b>378,572,615</b>
<b>OTROS RESULTADOS INTEGRALES NETO DE IMPUESTO</b>				
Superávit por revaluación de Inmueble, Mobiliario y Equipo	0	0	0	0
Ajuste por valuación de inversiones disponibles para la venta, neto impuesto sobre la renta	-387,108	-1,903,830	844,894	-977,968
Ajuste por valuación de inversiones en respaldo de la reserva de liquidez	-2,932,189	-384,857	1,396,330	-10,877,687
Ajuste por valuación de instrumentos financieros restringidos, neto impuesto sobre renta	-86,202	-232,827	-53,960	-974,752
<b>OTROS RESULTADOS INTEGRALES DEL PERIODO</b>	<b>7-i -3,405,499</b>	<b>-2,521,514</b>	<b>2,187,264</b>	<b>-12,830,407</b>
<b>RESULTADOS INTEGRALES TOTALES DEL PERIODO</b>	<b>7-i 699,322,957</b>	<b>758,708,316</b>	<b>351,374,348</b>	<b>365,742,208</b>

  
Oscar Umata Chacón  
Gerente General

*Las notas son parte integrante de los estados financieros*

  
Nancy Peraza Gamboa  
Jefe Financiero

  
Lourdes Rodríguez Ruiz  
Auditor Interno

**COOPEJUDICIAL R.L.****ESTADOS FINANCIEROS INTERMEDIOS****Junio 2014-Junio 2013**

**COOPEJUDICIAL, R.L.**  
**ESTADO DE FLUJOS DE EFECTIVO**  
**Para los períodos terminados el 30 de Junio de 2014 y 30 de Junio de 2013**  
**(En colones sin céntimos)**

	<u>NOTAS</u>	<u>30-jun-14</u>	<u>30-jun-13</u>
<b>Flujo de efectivo de las actividades de operación</b>			
Excedente del período		702,728,456	761,229,830
Partidas aplicadas a resultados que no requieren uso de fondos:			
Participación sobre resultado e impuestos		33,111,751	35,465,337
Ganancia o pérdida por venta y/o retiro de activos recibidos en dación de pago y de la propiedad, mobiliario y equipo.		0	0
Ganancias o pérdidas por diferencias de cambio y UD, netas		0	0
Gastos por Provisiones Sociales, Netos de Pagos		18,978,905	17,574,571
Pérdidas por estimación por deterioro cartera de créditos		23,094,100	14,480,877
Depreciaciones y amortizaciones		25,012,189	18,687,457
<b>Variación en los activos (aumento), o disminución</b>			
Valores Negociables		494,900,779	(355,966,119)
Créditos y avances de efectivo		(2,207,315,789)	(1,206,229,411)
Bienes realizables		0	0
Productos por cobrar		(925,568)	1,662,044
Otros activos		(213,617,786)	(14,157,583)
<b>Variación en los pasivos aumento, o (disminución)</b>			
Obligaciones a la vista y a plazo		596,517,188	438,952,599
Otras cuentas por pagar y provisiones		(107,096,177)	361,462,463
Productos por pagar		1,665,267	0
Otros pasivos		57,769,738	402,959
<b>Flujos netos de efectivo de actividades de operación</b>		<b>(575,176,947)</b>	<b>73,565,024</b>

Continúa

**COOPEJUDICIAL R.L.**

**ESTADOS FINANCIEROS INTERMEDIOS**

**Junio 2014-Junio 2013**

**Flujos netos de efectivo usados en actividades de inversión**


Aumento en Depósitos y valores (excepto mantenidos para negociar)	1,019,405,387	460,218,914
Disminución en instrumentos financieros (excepto mantenidos para negociar)		0
Adquisición de inmuebles, mobiliario y equipo	5,529,221	(108,532,196)
Venta de inmuebles, mobiliario y equipo	0	0
Participaciones en efectivo en el capital de otras empresas		(100,000)
<b>Flujos netos de efectivo usados en las actividades de inversión</b>	<b>1,024,934,608</b>	<b>351,586,718</b>

**Flujos netos de efectivo usados en actividades de financiamiento**

Otras obligaciones financieras nuevas	0	0
Pago de obligaciones		(2,334,941)
Pago de excedentes	(538,479,140)	(472,910,072)
Aportes de capital recibidos en efectivo	714,897,083	365,744,652
Reservas patrimoniales	362,482,466	(295,979,643)
<b>Flujos netos de efectivo usados en actividades de financiamiento</b>	<b>538,900,409</b>	<b>(405,480,003)</b>
Variación neta del efectivo y equivalentes	988,658,070	19,671,739
Efectivo y equivalentes al inicio del año	2,420,044,513	2,400,372,774
Efectivo y equivalentes al final del año	<b>2.1 2,783,310,016</b>	<b>2,420,044,513</b>

  
Oscar Umaña Chacón  
Gerente General

*Las notas son parte integrante de los estados financieros*

  
Nancy Peraza Gamboa  
Jefe Financiero

  
Lourdes Rodríguez Ruiz  
Auditor Interno

**COOPEJUDICIAL R.L.****ESTADOS FINANCIEROS INTERMEDIOS****Junio 2014-Junio 2013**


**COOPEJUDICIAL R.L.**  
**ESTADO DE CAMBIOS EN EL PATRIMONIO NETO**  
**Para el período terminado el 30 de Junio 2014 y 30 de Junio 2013**  
**(en colones sin céntimos)**

	Notas	Capital Social	Ajustes al patrimonio	Reservas Patrimoniales	Resultados acumulados al principio del periodo	Total
<b>Saldo al 01 de Junio 2013</b>		<b>6,377,170,581</b>	<b>295,200,889</b>	<b>1,863,231,531</b>	<b>1,050,215,595</b>	<b>9,585,818,596</b>
Resultado del período 2013					1,076,958,279	1,076,958,279
Dividendos por período 2012					(1,050,215,595)	(1,050,215,595)
Reservas Legales y otras reservas estatutarias				379,713,507		379,713,507
Capital pagado adicional		236,474,268				236,474,268
Superávit por revaluación de inmuebles, mobiliario y equipo						0
Ajuste por valuación inversiones disponibles para la venta, neto impuesto sobre renta			2,831,786			2,831,786
Ajuste por valuación de instrumentos financieros restringidos, neto impuesto sobre renta			(9,779,994)			(9,779,994)
<b>Saldo al 31 diciembre 2013</b>		<b>6,613,644,849</b>	<b>288,252,682</b>	<b>2,242,945,038</b>	<b>1,076,958,279</b>	<b>10,221,800,848</b>
<b>Saldo al 01 de enero del 2014</b>		<b>6,613,644,849</b>	<b>288,252,682</b>	<b>2,242,945,038</b>	<b>1,076,958,279</b>	<b>10,221,800,848</b>
<b>Originados en el Período 2014:</b>						
Ajuste por valuación inversiones disponibles para la venta, neto impuesto sobre renta			(3,376,203)			(3,376,203)
Ajuste por valuación de instrumentos financieros restringidos, neto impuesto sobre renta			(29,296)			(29,296)
Resultado del período 2014					702,728,456	702,728,456
Reservas Legales y otras reservas estatutarias				(17,952,834)		(17,952,834)
Dividendos del período 2013		538,479,140			(538,479,140)	0
Emisión de acciones						0
Capital pagado adicional		176,417,943			(538,479,139)	(362,061,196)
Superavit por revaluación de inmuebles a ganancias o pérdidas acumuladas						0
<b>Saldo al 30 de Junio de 2014</b>		<b>7,328,541,932</b>	<b>284,847,183</b>	<b>2,224,992,204</b>	<b>702,728,456</b>	<b>10,541,109,775</b>



Oscar Umaña Giacón  
Gerente General

*Las notas son parte integrante de los estados financieros*



Nancy Peraza Gamboa  
Jefe Financiero



Lourdes Rodríguez Ruiz  
Auditor Interno

**COOPEJUDICIAL R.L.**

**ESTADOS FINANCIEROS INTERMEDIOS**

**Junio 2014-Junio 2013**

**COOPERATIVA DE AHORRO Y CRÉDITO DE LOS SERVIDORES JUDICIALES, R.L.  
(COOPEJUDICIAL, R.L.)**

**(San José, Costa Rica)**

**NOTAS A LOS ESTADOS FINANCIEROS**

***Al 30 de Junio de 2014 y 2013***

***(En colones costarricenses sin céntimos)***

**Nota 1- Información General**

La **Cooperativa de Ahorro y Crédito de los Servidores Judiciales, R.L. (COOPEJUDICIAL, R.L.)** está domiciliada en la provincia de San José e inscrita mediante resolución número C-474, en cumplimiento de lo dispuesto por el artículo 318 del Código de Trabajo y artículo 74 de la Ley Orgánica del Ministerio de Trabajo y Bienestar Social.

- i. Constituida en la Provincia de Cartago, Costa Rica.
- ii. La naturaleza de sus operaciones es el ahorro y crédito, su creación se realizó básicamente para satisfacer necesidades de crédito de sus asociados y estimular el ahorro y crédito sistemático como un medio para mejorar sus condiciones económicas y sociales.
- iii. No pertenece a ninguna empresa controladora, grupo o conglomerado financiero.
- iv. No cuenta con sucursales, agencias
- v. Coopejudicial R. L. no posee cajeros automáticos bajo su control.
- vi. Dirección del sitio web: [www.coopejudicial.com](http://www.coopejudicial.com).
- vii. Número de trabajadores al final del período

**30-06-14**

**30-06-2013**



**COOPEJUDICIAL R.L.**

**ESTADOS FINANCIEROS INTERMEDIOS**

**Junio 2014-Junio 2013**

Número de trabajadores al final del periodo: 46 38

**Nota 2- Declaración de las bases para la elaboración de los estados financieros, así como las políticas contables específicas seleccionadas y aplicadas para las transacciones y sucesos significativos**

**a. Base de preparación**

Los estados financieros han sido preparados en apego a las disposiciones legales, reglamentarias y normativa emitida por el BCCR, el CONASSIF y la SUGEF, y en los aspectos no previstos se aplican las normas internacionales de información financiera (NIIF, NIC) relacionadas con la actividad de intermediación financiera y el sector cooperativo. El CONASSIF dispuso adoptar las NIIF parcialmente a partir del 1 de enero del 2004. A partir del 01 de enero del 2008, entró en vigencia una normativa complementaria emitida por el CONASSIF, con el objeto regular la adopción y la aplicación de las Normas Internacionales de Información Financiera (en adelante *NIIF*) y las interpretaciones correspondientes (interpretaciones *SIC* y *C/NIIF*), considerando tratamientos especiales para algunos procedimientos contables, así como la escogencia entre el tratamiento de referencia y el alternativo a aplicar en las transacciones contables.

**b. Reconocimiento de ingresos y gastos**

La Cooperativa de Ahorro y Crédito de los Servidores Judiciales R. L., (COOPEJUDICIAL R. L.), registra los ingresos y gastos financieros devengados (base de devengo), sobre la cartera de préstamos y captación de sus Asociados, aplicando tasas legales de interés sobre saldos, respetando las normas internacionales de información financiera. Los ingresos financieros del período contemplan intereses sobre préstamos e inversiones en valores y depósitos, los gastos financieros por su parte, incluyen intereses reconocidos en obligaciones con los Asociados e instituciones financieras del país. De acuerdo con las disposiciones vigentes la Cooperativa no registra intereses con operaciones con más de 180 días de atraso, en caso de recuperación los ingresos por intereses se reconocen sobre la base de efectivo.

**c. Determinación de estimación por incobrabilidad**

**COOPEJUDICIAL R.L.**

**ESTADOS FINANCIEROS INTERMEDIOS**

**Junio 2014-Junio 2013**

Como política el Consejo de Administración acordó mantener una estimación de incobrabilidad superior a lo establecido por la Superintendencia General de Entidades Financieras en la Normativa 1-05.

**d. Principales políticas contables utilizadas**

**2.1 EFECTIVO Y EQUIVALENTES DE EFECTIVO**

Como efectivo y su equivalente se considera el saldo del rubro de disponibilidades, los depósitos a la vista y a plazo los cuales se encuentran en instrumentos financieros mantenidos para negociar y disponibles para la venta, con la intención de convertirlos en efectivo en un plazo no mayor a dos meses, y negociables en una bolsa de valores regulada.

Las partidas correspondientes a equivalentes de efectivo mostradas en el estado de flujos de efectivo se presentan así:

	<b>30/06/2014</b>	<b>30/06/2013</b>
Caja y Bancos	382,698,535	272,926,493
Fondos Inversión a la vista	924,697,486	1,387,018,314
Inversión a plazo con vencimiento no mayor a dos meses	1,475,913,995	760,099,706
<b>Efectivo y equivalentes en el Estado de flujos de</b>	<b>2,783,310,016</b>	<b>2,420,044,513</b>

**2.2 INVERSIONES EN INSTRUMENTOS FINANCIEROS**

La compra y venta de activos financieros se reconocen por el método de la fecha de liquidación. La contabilización por la fecha de liquidación hace referencia a (a) el reconocimiento del activo en el día en que lo recibe la entidad, y (b) la baja del activo y el reconocimiento del eventual resultado por la venta o disposición por otra vía en el día en que se produce su entrega por parte de la entidad.

Las inversiones en participaciones de fondos de inversión abiertos se clasifican como negociables, los cuales son valorados a mercado, cuyo efecto entre su valor original y su valor de mercado, es registrado en los resultados del período. La inversión en participaciones de fondos de inversión cerrados se clasifica como “Disponibles para la venta” y por ende el efecto de la valoración se registra en el patrimonio.

Las inversiones registradas como disponibles para la venta, se valoran a precio de mercado cuyo efecto entre su valor original y su valor de mercado, se lleva directamente al patrimonio y se reconoce en los resultados del período corriente cuando ésta se realice o hasta que se determine que la inversión se ha deteriorado.

Las primas y descuentos sobre inversiones son amortizadas por el método de interés efectivo.

### ***Cartera de crédito y estimación de incobrabilidad***

La SUGEF define como crédito las operaciones formalizadas por un intermediario financiero cualquiera que sea la modalidad, en la cual el intermediario asume un riesgo. Se consideran crédito los préstamos, el descuento de documentos, la compra de títulos, las garantías en general, los anticipos, los sobregiros en cuenta corriente, las aceptaciones bancarias, los intereses y la apertura de cartas de crédito.

La cartera de crédito se valúa de conformidad con las disposiciones establecidas por la SUGEF. Hasta el 08 de octubre del 2006 se definía la estimación de incobrables según el acuerdo SUGEF 1-95; el 09 de octubre del 2006 entró en vigencia el acuerdo SUGEF 1-05. Las políticas utilizadas en las fechas descritas en el párrafo anterior son las siguientes:

#### **1- 09 de octubre del 2006**

El objetivo del acuerdo SUGEF 1-05, Normas Generales para Clasificación y Calificación de los Deudores para la cartera de créditos según el riesgo y para la constitución de las provisiones o estimaciones correspondientes es: "Cuantificar el riesgo de crédito de los deudores y constituir estimaciones para salvaguardar la estabilidad y solvencia de los intermediarios financieros".

Dicho acuerdo se divide en las siguientes secciones:

##### **a. Calificación de deudores**

###### **Comportamiento histórico de pago**

- a. Atraso máximo y atraso medio.
- b. Calificación del comportamiento según la SUGEF.
- c. Calificación directa en nivel 3.

**Documentación mínima**

- a. Información general del deudor.
- b. Documentos de aprobación de cada operación.
- c. Información sobre la aprobación de las operaciones crediticias.
- d. Información utilizada para el análisis de capacidad de pago.
- e. Resultados del análisis de capacidad de pago del deudor.
- f. Información sobre garantías.

**Análisis de garantías**

- a. Valor de mercado.
- b. Actualización del valor de la garantía.
- c. Porcentaje de aceptación.

**Calificación del deudor: A1 - A2 - B1 - B2 - C1 - C2 - D – E**

**Calificación directa en cat. E**

**b. Definición de la estimaciones**

Los aspectos fundamentales para definir la estimación estructurada son:

- Estimación estructural.
- Equivalente de crédito.
- Garantías.

**COOPEJUDICIAL R.L.**

**ESTADOS FINANCIEROS INTERMEDIOS**

**Junio 2014-Junio 2013**

- Uso de calificaciones.
- Condiciones generales de las garantías.
- Estimación mínima.
- Operaciones especiales.
- Calificación de deudores recalificados.

A continuación se presentan los cuadros para definir la categoría de riesgo de una operación, la cual se asigna de acuerdo con el nivel más bajo de los tres componentes de evaluación según la combinación del cuadro siguiente:

**Hasta diciembre del 2013 aplica según el cuadro siguiente**

**Definición de la categoría de riesgo**

<b>Categoría de riesgo</b>	<b>Componente de mora (días)</b>	<b>Componente de pago histórico</b>	<b>% estimación</b>
A1	≤ 30	Nivel 1	0,5%
A2	≤ 30	Nivel 2	2%
B1	≤ 60	Nivel 1	5%
B2	≤ 60	Nivel 2	10%
C1	≤ 90	Nivel 1	25%
C2	≤ 90	Nivel 1 ó 2	50%
D	≤ 120	Nivel 1 ó 2	75%
E	> o ≤ 120	Nivel 1, 2 ó 3	100%

**A partir del 1 de enero de 2014 la estimación mínima se fija según el siguiente cuadro de acuerdo a la modificación realizada a la normativa 1-05**

Los porcentajes de estimación específica según la categoría de riesgo del deudor son los siguientes:

<b>Categoría de riesgo</b>	<b>Porcentaje de estimación específica sobre la parte descubierta de la operación</b>	<b>Porcentaje de estimación específica sobre la parte cubierta de la operación crediticia</b>
----------------------------	---	---

**crediticia**

A1	0%	0%
A2	0%	0%
B1	5%	0.50%
B2	10%	0.50%
C1	25%	0.50%
C2	50%	0.50%
D	75%	0.50%
E	100%	0.50%

**Definición de la categoría del componente de pago histórico**

<b>Categoría</b>	<b>Atraso máximo</b>	<b>Atraso máximo medio</b>
1	Hasta 30 días	Hasta 10 días
2	> 30 y 60 días	> 10 y 20 días
3	> 60 y 90 días	> 20 y 30 días
4	> 90 y 120 días	> 30 y 40 días
5	> 120 días	> 40 días

**Definición del nivel del componente de pago histórico**

<b>Nivel</b>	<b>Rango indicador</b>
1	Igual o menor a 2,33
2	Mayor a 2,33 e igual o menor a 3,66
3	Mayor de 3,66

Una vez asignados las condiciones indicadas anteriormente así como las categorías de riesgo según los cuadros anteriores, se procede a la definición del monto de la estimación al aplicar la metodología de la estimación estructurada según la siguiente fórmula:

**COOPEJUDICIAL R.L.**

**ESTADOS FINANCIEROS INTERMEDIOS**

**Junio 2014-Junio 2013**

La estimación específica se determina por cada operación y se calcula así:

(Saldo total adeudado – valor ajustado ponderado de la garantía) x % de la estimación de la categoría del deudor o codeudor (con la categoría de menor riesgo).

Por política interna a partir del mes de agosto de 2009 la Cooperativa dejó de mitigar la cartera de crédito a los créditos que cumplían con los requisitos de mitigación.

Para la aplicación de la normativa 1-05 la cartera se divide en dos grandes grupos designados Grupo 1 y Grupo 2, sin embargo la Cooperativa como política definió mantenerse solamente en el Grupo 2; con las siguientes condiciones:

**Grupo 2**

**Aprobación y seguimiento** Comportamiento de pago histórico  
Morosidad  
≤ ¢65,0 millones

**2.3 INMUEBLES, MOBILIARIO Y EQUIPO**

La propiedad, el mobiliario y el equipo en uso son registrados originalmente al costo.

La depreciación de edificios, el mobiliario y el equipo se calcula por el método de línea recta sobre los años de vida útil estimada y se detalla en nota a los estados financieros.

Las tasas anuales de depreciación de activos son:

Edificios	50 años
Vehículos	10 años
Mobiliario y equipo	10 años
Equipo de cómputo	3 a 5 años

**COOPEJUDICIAL R.L.**

**ESTADOS FINANCIEROS INTERMEDIOS**

**Junio 2014-Junio 2013**

**2.4 CARGOS DIFERIDOS**

Los cargos diferidos se valúan al costo y se registran en moneda nacional. Para su amortización se siguen el método de línea recta, en cuotas mensuales por los términos permitidos por la Superintendencia General de Entidades Financieras.

**2.5 MÉTODO DE CONTABILIZACIÓN DE PRODUCTOS POR COBRAR**

La contabilización de los productos por cobrar es por el método de devengado. En atención a la normativa vigente no se acumula dichos productos en operaciones de crédito con atraso superior a 180 días, los cuales son registrados en cuenta de orden.

**2.6 TRANSACCIONES EN MONEDAS EXTRANJERAS**

El BCCR es la entidad encargada de la administración del sistema bancario nacional y de regular la paridad de la moneda respecto al valor de otras monedas. Al 30 de Junio de 2014 y 2013 los tipos de cambio para la compra de US\$1,00 son ¢537.58 y ¢493.03 respectivamente.

La moneda funcional de Coopejudicial, R. L., es el colón costarricense, la cual a la vez es la moneda de presentación de los estados financieros.

***Valuación de activos y pasivos en monedas extranjeras:***

Al determinar la situación financiera y los resultados de las operaciones Coopejudicial, R.L., valuaba y ajustaba sus activos y pasivos denominados en monedas extranjeras al tipo de cambio vigente a la fecha de cierre del mes correspondiente:

<b>Concepto</b>	<b>Valuación</b>	<b>Criterio</b>
Activos	Tipo de cambio de compra	BCCR



**COOPEJUDICIAL R.L.**

**ESTADOS FINANCIEROS INTERMEDIOS**

**Junio 2014-Junio 2013**

Pasivos Tipo de cambio de compra BCCR

**2.7 GASTO POR INTERESES**

Los gastos por intereses son reconocidos en el período en que se incurren.

**2.8 VALUACIÓN DE ACTIVOS INTANGIBLES**

Son registrados originalmente al costo. Su amortización es calculada por el método de línea recta sobre el período de su vigencia. El *software* se amortiza en un período de cinco años.

**2.9 PROVISIÓN PARA PRESTACIONES LEGALES**

De acuerdo con las disposiciones del Código de Trabajo y de la Ley de Protección al Trabajador, las compensaciones que van acumulándose a favor de los empleados por concepto de preaviso y cesantía, los cuales pueden llegar a ser pagadas en caso de despido con responsabilidad patronal o fallecimiento, la cesantía es liquidada a los funcionarios cada año.

**2.10 CAPITAL SOCIAL**

El capital social cooperativo es de carácter variable e ilimitado y está formado por el aporte establecido en el Estatuto Social y se encuentra regulados por la Ley número 6756 de Asociaciones Cooperativas.

**2.11 CAMBIO EN POLÍTICAS CONTABLES**

Los cambios en las políticas contables se reconocen retroactivamente a menos que los importes de cualesquiera ajustes resultantes relacionados con períodos anteriores no puedan ser determinados razonablemente.

Coopejudicial no ha sufrido cambios en sus políticas contables internas y se ha ajustado a la normativa dictada por la SUGEF.

**COOPEJUDICIAL R.L.**

**ESTADOS FINANCIEROS INTERMEDIOS**

**Junio 2014-Junio 2013**

**2.12 INGRESOS POR COMISIONES DE CRÉDITO**

Las comisiones por el otorgamiento de créditos se registran como resultados del período, la cual está directamente asociada con el monto total del préstamo solicitado. Dichos ingresos se reconocen en el estado de resultados por medio del método de tasa de interés efectiva.

**2.13 Errores**

La corrección de errores que se relacionen con períodos anteriores se ajusta retroactivamente para restaurar comparabilidad. El importe de la corrección que se determine en el período corriente es incluido en la determinación del resultado del período. A la fecha Coopejudicial no ha detectado errores.

**2.14 Valuación de otras cuentas por cobrar**

Independientemente de la probabilidad de cobro, si una partida de las otras cuentas por cobrar no es recuperada en un lapso de 180 días desde la fecha de su exigibilidad, se debe contabilizar una estimación del 100% del valor de registrado.

**2.15 Deterioro de los activos**

La Cooperativa reconoce el deterioro de los activos a través del tiempo, de acuerdo con lo que establece la Norma Internacional de Contabilidad N° 36 (NIC 36).

**2.16 Impuesto sobre la renta**

De acuerdo con el artículo 3 inciso e) de la Ley del Impuesto sobre la Renta y con base en el artículo 78 de la Ley de Asociaciones Cooperativas y Creación de Instituto Nacional de Fomento Cooperativo, Coopejudicial R.L., se encuentra exenta del pago de impuesto sobre la renta; no obstante está obligada por la Ley 7293 del 3 de abril de 1992 a retener y pagar 5% de impuesto sobre la renta sobre los excedentes distribuidos a sus asociados.

**Principales diferencias entre la base contable utilizada con las normas internacionales de información financiera y las normas del CONASSIF.**

## **COOPEJUDICIAL R.L.**

### **ESTADOS FINANCIEROS INTERMEDIOS**

#### **Junio 2014-Junio 2013**

Para normar su implementación el CONASSIF emitió la “Normativa Contable Aplicable a las Entidades Supervisadas por la SUGEF, la SUGEVAL y la SUPEN, y a los emisores no financieros.

El CONASSIF ha establecido cuáles políticas contables deben ser utilizadas en los casos en que las normas incluyen un tratamiento alternativo.

Algunas estimaciones, provisiones y reservas se establecen con base en la legislación pertinente o requerimientos de las entidades reguladoras, con valores que no conforman necesariamente la realidad económica de los hechos que fundamentan la aplicación de las normas. Tales estimaciones y provisiones incluyen principalmente las siguientes:

#### **Estimación por deterioro del valor e incobrabilidad de cuentas y comisiones por cobrar**

Independientemente de la probabilidad de cobro, si una partida no se recupera en un lapso de 120 días desde la fecha de su exigibilidad se debe contabilizar una estimación de 100% del valor registrado, tratamiento que difiere de las NIC.

#### **Estimación por deterioro e incobrabilidad para cartera de créditos**

La evaluación de cobrabilidad de créditos se limita a parámetros y porcentajes de estimación que a veces no contemplan otros aspectos que son válidos en la determinación de las expectativas de cobrabilidad y realización de esos activos.

#### **Estimación por deterioro de bienes realizables**

Los bienes realizables no vendidos en el plazo de dos años contados a partir de la fecha de su adquisición deben estimarse por su valor contable independientemente de su valor de mercado, mientras que las normas requieren que este tipo de activos se valúe al menor entre su valor en libros y el avalúo.

#### **Norma Internacional de Contabilidad No. 1: Presentación de estados financieros**

El CONASSIF ha establecido la adopción en forma parcial de las NIIF. Esta situación se aparta del espíritu de la NIC 1 que requiere que se cumplan todas las normas y sus interpretaciones si se adoptan las NIIF.

La NIC 1 revisada prohíbe revelar información sobre partidas extraordinarias en los estados financieros. El plan de cuentas para entidades fiscalizadas por SUGEF requiere la revelación de partidas extraordinarias en el estado de resultados.

La normativa contable establecida por la Sugef, no permite presentar en forma neta algunas de las transacciones, como por ejemplo los saldos relacionados con la cámara de compensación, el diferencial cambiario, ganancias o pérdidas por venta de instrumentos financieros y el impuesto sobre la renta y otros, los cuales, por su naturaleza la NIIF requieren se presenten netos con el objetivo de no sobrevalorar los activos y pasivos o resultados.

Los intereses por cobrar y por pagar se presentan como parte de la cuenta principal tanto de activos como de pasivo y no como otros activos o pasivos.

### **Norma Internacional de Contabilidad No. 7: Estado de flujos de efectivo**

El CONASSIF requiere la aplicación del método indirecto para la elaboración del estado de flujos de efectivo, sin la opción de poder elegir el método directo, el cual también es permitido por las NIIF.

### **Norma Internacional de Contabilidad No. 16: Propiedades, Planta y Equipo**

La Norma Internacional de Contabilidad 16, permite a la entidad elegir entre el método del costo o el método de revaluación para valorar sus activos Propiedades, Planta y Equipo, mientras que el CONASSIF exige que los bienes inmuebles deben ser contabilizados a su valor revaluado, menos la depreciación acumulada y el importe acumulado de pérdidas por deterioro de valor.

El CONASSIF permite la revaluación de activos mediante el índice de Precios al Productor Industrial (IPPI) y que al menos cada cinco años se realice un peritazgo por un profesional independiente. La Norma requiere que la revaluación de activos se efectúe mediante la tasación por avalúo de los bienes.

La SUGEF permite a los bancos del estado el capitalizar el superávit por revaluación generado por sus activos revaluados.

La NIC 16 requiere que los activos que se encuentran en desuso se sigan depreciando. Las normas establecida por SUGEF permiten el que cese el registro de la depreciación en los activos en desuso.

### **Norma Internacional de Contabilidad No. 17: Arrendamiento**

La NIC 17 ha eliminado la opción de reconocer directamente como gastos los costos directos iniciales del arrendamiento (para el arrendante), y requiere que estos costos se incluyan como parte del activo arrendado y se amorticen por el plazo del arrendamiento.

### **Norma Internacional de Contabilidad No. 18: Ingresos**

## **COOPEJUDICIAL R.L.**

### **ESTADOS FINANCIEROS INTERMEDIOS**

#### **Junio 2014-Junio 2013**

La NIC 18 requiere el diferimiento de las comisiones y los gastos generados por las entidades financieras para el otorgamiento de los créditos en el plazo del crédito. Este diferimiento se debe registrar por medio del método del interés efectivo. La SUGEF ha permitido diferir el exceso del neto entre el ingreso por comisiones con el gasto producido para generar esas comisiones.

#### **Norma Internacional de Contabilidad No.32: Instrumentos Financieros:**

La NIC 32 establece los criterios para la clasificación de los instrumentos financieros como pasivo o patrimonio. Esta norma indica que las aportaciones de los asociados sean consideradas patrimonio si la entidad tiene el derecho incondicional a rechazar su devolución. En el caso de las asociaciones cooperativas la devolución de los aportes es obligatoria y no es discreción de la Cooperativa, por lo que no se tiene un derecho incondicional a rechazarla y por lo tanto deberían considerarse como un pasivo.

En la Sesión Extraordinaria número 006-2008, celebrada el 20 de abril del 2008, la Junta Directiva del Colegio de Contadores Públicos de Costa Rica, mediante acuerdo número 283-2008, ratificado en Sesión Ordinaria número 11 celebrada el 26 abril del 2008, aprobó la Circular número 12-2008.

Este pronunciamiento dispone que las Asociaciones Cooperativas, Asociaciones Solidaritas, y otras de naturaleza similar, puedan al tenor de sus respectivas legislaciones, exponer y presentar sus estados financieros incluyendo las aportaciones sociales como Capital Social, dentro de su estructura patrimonial. Además dispone que los haberes sociales, (Patrimonio), pasarán a exponerse y presentarse dentro del pasivo de dichas entidades, una vez que sus respectivas autoridades resolvieron expresamente su correspondiente reembolso y éste fuere exigible de conformidad con las disposiciones legales, reglamentarias y estatutarias vigentes.

#### **Norma Internacional de Contabilidad No.36: Deterioro del Valor de los Activos**

La NIC 36 establece la plusvalía, que es un tipo de activos intangibles de vida indefinida, por lo que prohíbe su amortización, aunque requiere una evaluación anual del deterioro de este activo. La normativa emitida requiere que la plusvalía comprada se siga amortizando, hasta por un período de veinte años.

**Norma Internacional de Contabilidad No. 37: Provisiones, activos y pasivos contingentes**

Algunas superintendencias requieren que se mantenga el registro de algunas provisiones que no cumplen con lo establecido por las NIIF.

La NIC 37 requiere que las provisiones se reconozcan por el valor presente de las erogaciones futuras que se realizarían como parte del pago de beneficios económicos. El catálogo de cuentas homologado requiere el reconocimiento de la obligación presente.

**Norma Internacional de Contabilidad No. 39: Instrumentos Financieros Reconocimiento y Medición**

La NIC 39 revisada introdujo cambios en relación con la clasificación de los instrumentos financieros, los cuales no han sido adoptados. Algunos de estos cambios son:

- Se establece la opción de clasificar los préstamos y las cuentas por cobrar como disponibles para la venta.
- Los valores cotizados en un mercado activo podrán clasificarse como disponibles para la venta, mantenidos para negociar o mantenidos hasta su vencimiento.
- La categoría de préstamos y cuentas por cobrar se amplió para incluir a los préstamos y cuentas por cobrar comprados y no cotizados en un mercado activo

El CONASSIF estableció montos máximos de ventas de inversiones mantenidas hasta el vencimiento, que no tienen efecto en la clasificación del portafolio de inversiones.

El CONASSIF requiere para carteras mancomunadas, fondos de inversión y fondos de pensión, que las inversiones se mantengan como disponibles para la venta. La NIC 39 permite otras clasificaciones de acuerdo con la intención para lo cual se han adquirido.

**COOPEJUDICIAL R.L.**

**ESTADOS FINANCIEROS INTERMEDIOS**

**Junio 2014-Junio 2013**

La NIC 39 requiere clasificar los instrumentos financieros de acuerdo con su tenencia lo que podría implicar otras clasificaciones posibles como lo son mantenidas al vencimiento y al valor razonable con cambios en resultados.

Las Cooperativas supervisadas por SUGEF no pueden clasificar inversiones en instrumentos financieros como mantenidos hasta el vencimiento.

El CONASSIF requiere que la cartera de préstamos se clasifique según lo establecido en el Acuerdo 1-05 y que la estimación para incobrables se determine según esa clasificación, además que permite el registro de excesos en las estimaciones. La NIC requiere que la estimación para incobrables se determine mediante un análisis financiero de las pérdidas incurridas. Adicionalmente, la NIC no permite el registro de provisiones para cuentas contingentes. Cualquier exceso en las estimaciones, se debe registrar como una asignación de las utilidades retenidas a estimaciones o reservas por riesgos. Esto último no es permitido por la SUGEF, por lo que los activos y pasivos pueden estar sub o sobre valuados.

**Nota 3- Información de apoyo para las partidas presentadas en el cuerpo de cada uno de los Estados Financieros, presentadas de manera sistemática en el mismo orden en que figuren en los Estados Financieros**

***Inversiones en valores:***

Se encuentran invertidos en su totalidad en instituciones financieras del país y se clasifican de acuerdo con lo dispuesto en el plan de cuentas para entidades financieras vigente.

	<u>30/06/2014</u>	<u>31/12/2013</u>	<u>30/06/2013</u>
Inversiones cuyo emisor es del país	<u>3,949,467,125</u>	<u>4,199,067,490</u>	<u>4,780,273,654</u>

***Cartera de Crédito:***

	<u>30/06/2014</u>	<u>31/12/2013</u>	<u>30/06/2013</u>
Cartera de crédito originada por la entidad	<u>13,569,719,607</u>	<u>12,582,195,772</u>	<u>11,362,403,818</u>
<b>Total</b>	<b><u>13,569,719,607</u></b>	<b><u>12,582,195,772</u></b>	<b><u>11,362,403,818</u></b>

***Estimación para créditos incobrables***

	<b>jun-14</b>	<b>dic-13</b>	<b>jun-13</b>
a) Saldo al inicio de Junio de 2013	465,424,782	419,374,919	386,060,505
b) Más o menos:			

**COOPEJUDICIAL R.L.****ESTADOS FINANCIEROS INTERMEDIOS****Junio 2014-Junio 2013**

bi. Estimación cargada a Resultados	25,888,029	32,117,849	69,296,420
biii. Estimación cargada a créditos insolutos o castigados	-444,175	-293,989	-4,158,146
c) Saldo al final del año 2013	<u>490,868,636</u>	<u>451,198,779</u>	<u>451,198,779</u>
d) Más o menos:			
di. Estimación cargada a resultados	23,094,100	41,662,870	17,574,572
diii. Estimación cargada a créditos insolutos o castigados	-93,446	1,993,014	-1548839
e) Saldo al final de junio de 2014	<u><b>513,869,290</b></u>	<u><b>490,868,635</b></u>	<u><b>467,224,512</b></u>

**Concentración de la cartera por tipo de garantía:**

Tipo de Garantía	30/06/2014		31/12/2013		30/06/2013	
	Cantidad de Operaciones	Monto	Cantidad de Operaciones	Monto	Cantidad de Operaciones	Monto
Aval	822	1,417,099,634	200	72,218,305	217	79,657,022
Capital	5,298	3,353,985,748	5,466	3,289,526,325	5,424	3,328,680,089
Certificados	60	314,156,866	50	254,041,634	51	231,835,288
F.A.G.	23	18,704,594	43	30,057,666	66	50,626,761.00
Fiduciario	2,986	7,349,139,000	3,863	7,807,653,895	4,103	6,656,463,112
Hipoteca	52	695,288,105	60	748,283,192	56	664,824,947
Plan 5000	1	375,688	1	429,145	2	556,943
Socorro Mutuo	9	1,178,987	14	2,838,266		
Prendario	43	419,790,985	37	377,147,344	35	349,759,656
	<b>9,294</b>	<b>13,569,719,607</b>	<b>9,734</b>	<b>12,582,195,772</b>	<b>9,954</b>	<b>11,362,403,818</b>

**Concentración de la cartera por tipo de actividad económica**

Toda la cartera es a los empleados judiciales y públicos que son Asociados, por lo que la actividad económica es solamente comercial.

Tipo de actividad económica	<u>30/06/2014</u>	<u>31/12/2013</u>	<u>30/06/2013</u>
Comercial	<u>13,569,719,607</u>	<u>12,582,195,772</u>	<u>11,362,403,818</u>
<b>Total</b>	<u><b>13,569,719,607</b></u>	<u><b>12,582,195,772</b></u>	<u><b>11,362,403,818</b></u>

**Morosidad de la Cartera:**



**COOPEJUDICIAL R.L.****ESTADOS FINANCIEROS INTERMEDIOS****Junio 2014-Junio 2013**

<b>30-06-2014 Días de atraso</b>	<b>Principal</b>	<b>Intereses por cobrar</b>	<b>Total</b>
Al día	13,288,587,059		13,288,587,059
1 - 30 días	246,914,982.00	3,019,702.00	249,934,684
31 - 60 días	23,517,003.00	642,598.00	24,159,601
61 - 90 días	1,025,524.00	54,660.00	1,080,184
91 - 120 días	0.00	0.00	0
121 - 180 días	0.00	0.00	0
más de 180	0.00	0.00	0
Cobro judicial	9,675,039	1,108,169	10,783,208
<b>TOTAL</b>	<b>13,569,719,607</b>	<b>4,825,129</b>	<b>13,574,544,736</b>

<b>31/12/2013 Días de atraso</b>	<b>Principal</b>	<b>Intereses por cobrar</b>	<b>Total</b>
Al día	12,352,660,159	109,842	12,352,770,001
1 - 30 días	197,044,142	2,682,712	199,726,854
31 - 60 días	18,267,720	542,139	18,809,859
61 - 90 días	9,562,362	574,619	10,136,981
91 - 120 días	88,568	5,616	94,184
121 - 180 días	0	0	0
más de 180	0	0	0
Cobro judicial	4,572,821	417,108	4,989,929
<b>Total</b>	<b>12,582,195,772</b>	<b>4,332,036</b>	<b>12,586,527,808</b>

**COOPEJUDICIAL R.L.****ESTADOS FINANCIEROS INTERMEDIOS****Junio 2014-Junio 2013**

<b>30/06/2013 Días de atraso</b>	<b>Principal</b>	<b>Intereses por cobrar</b>	<b>Total</b>
Al día	11,232,764,142	0	11,232,764,142
1 - 30 días	88,511,228	2,337,797	90,849,025
31 - 60 días	27,938,400	914,693	28,853,093
61 - 90 días	4,436,143	211,047	4,647,190
91 - 120 días	227,041	12,110	239,151
121 - 180 días	0	0	0
más de 180	0	0	0
Cobro judicial	8,526,864	1,086,570	9,613,434
<b>TOTAL</b>	<b>11,362,403,818</b>	<b>4,562,217</b>	<b>11,366,966,035</b>

**Concentración de la cartera en deudores individuales o por grupo de interés económico.**

No existe concentración de la cartera cuya amplitud esta definida por el equivalente al 5% del capital y reservas.

**Monto y número de préstamos sin acumulación de intereses:**

**30-06-2014**

<b>Monto de préstamos Con atraso mayor a 180 días</b>	<b>Número de préstamos</b>
¢9.491.347	5

**31-12-2013**

<b>Monto de préstamos con atraso mayor a 180 días</b>	<b>Número de préstamos</b>

**COOPEJUDICIAL R.L.**

**ESTADOS FINANCIEROS INTERMEDIOS**

**Junio 2014-Junio 2013**

	<hr/> <hr/>	<hr/> <hr/>
	¢3.756.794	5
<b>30-06-13</b>		
	<hr/> <b>Monto de préstamos con atraso mayor a 180 días</b> <hr/>	<hr/> <b>Número de préstamos</b> <hr/>
	¢5.430.663	7

**Monto, número y porcentaje del total de los préstamos en proceso de cobro judicial:**

**30-06-14**

<hr/> <b>Monto</b> <hr/>	<hr/> <b>Número de préstamos</b> <hr/>	<hr/> <b>Porcentaje</b> <hr/>
¢9.675.039	6	0.07%

**31-12-2013**

<hr/> <b>Monto</b> <hr/>	<hr/> <b>Número de préstamos</b> <hr/>	<hr/> <b>Porcentaje</b> <hr/>
¢4.572.821	6	0.03%

**30-06-13**

<hr/> <b>Monto</b> <hr/>	<hr/> <b>Número de préstamos</b> <hr/>	<hr/> <b>Porcentaje</b> <hr/>
¢8.526.864	15	0.07%

**COOPEJUDICIAL R.L.**

**ESTADOS FINANCIEROS INTERMEDIOS**

**Junio 2014-Junio 2013**

**Nota 4- Activos cedido en garantía o sujetos a restricciones**

<i>Activo</i>	<i>30/06/2014</i>	<i>31/12/2013</i>	<i>30/06/2013</i>	<i>Detalle</i>
Cartera de crédito	0	0	289,240,258	Obligaciones financieras.
Inversiones	1,983,248,766	1,768,452,628	2,155,400,236	Mantenidas reserva de liquidez

**Ver Nota7- e**

**Nota 5- Posición monetaria en moneda extranjera**

Los activos, pasivos y aportes se valúan a tipo de cambio de compra, según se indica.

	<i>30/06/2014</i>	<i>31/12/2013</i>	<i>30/06/2013</i>
Tipo de Cambio Compra.	¢537.58	¢495.01	¢493.03
Tipo de Cambio de Venta.	¢548.66	¢507.80	¢504.53

**Nota 6- Depósitos de clientes a la vista y a plazo**

**COOPEJUDICIAL R.L.****ESTADOS FINANCIEROS INTERMEDIOS****Junio 2014-Junio 2013**

	<b>30/06/2014</b>		<b>31/12/2013</b>		<b>30/06/2013</b>	
	<i>Número de</i>	<i>Monto</i>	<i>Número de</i>	<i>Monto</i>	<i>Número de</i>	<i>Monto</i>
	<i>Clientes</i>	<i>Acumulado</i>	<i>Clientes</i>	<i>Acumulado</i>	<i>Clientes</i>	<i>Acumulado</i>
Depósitos del Público a la vista	3,460	649,353,461	3,630	647,679,423	2,972	536,195,506
Depósitos del Público a plazo	2,518	4,786,200,659	2,277	4,048,279,443	3,363	4,302,841,426
<b>Total Depósitos de clientes</b>	<b>5,978</b>	<b>5,435,554,120</b>	<b>5,907</b>	<b>4,695,958,866</b>	<b>6,335</b>	<b>4,839,036,932</b>

**Nota 7- Composición de los rubros de los estados financieros**

La composición de los activos, pasivos, ingresos, gastos y contingencias, desagregados a nivel de subcuentas, cuyo saldo es superior al 10% de la clase "Patrimonio", expresados en colones y no revelados con anterioridad son:

**a. Inversiones en instrumentos Financieros:**

**COOPEJUDICIAL R.L.****ESTADOS FINANCIEROS INTERMEDIOS****Junio 2014-Junio 2013**

	<b>30/06/2014</b>	<b>31/12/2013</b>	<b>30/06/2013</b>
<b>Inversiones mantenidas para negociar</b>			
Banco de Costa Rica colones Fondos de inversión	125,106,688	290,503,507	610,062,043
Banco Nacional de Costa Rica colones Fondos de inversión	544,398,287	604,214,426	369,331,414
Banco Popular Fondos de Inversión	187,745,688	230,731,980	372,757,986
<b>Subtotal</b>	<b>857,250,663</b>	<b>1,125,449,913</b>	<b>1,352,151,443</b>
<b>Inversiones disponibles para la venta</b>			
Banco Central Costa Rica colones	1,983,248,766	1,949,278,217	2,155,400,236
Banco Nacional de Costa Rica colones	250,031,808		800,882,000
Banco de Costa Rica colones			253,973,105
Banco Popular colones	300,057,000	600,806,000	
Gobierno	300,203,315	302,040,000	0
<b>Subtotal</b>	<b>2,833,540,889</b>	<b>2,852,124,217</b>	<b>3,210,255,341</b>
<b>Instrumentos financieros vencidos y restringidos</b>			
Banco Costa Rica colones Fondos de inversión	67,446,823	218,493,360	34,866,870
Banco Costa Rica	183,228,750		183,000,000
Banco Popular colones	8,000,000		
Banco Central de Costa Rica colones		3,000,000	
<b>Subtotal</b>	<b>258,675,573</b>	<b>221,493,360</b>	<b>217,866,870</b>
<b>Productos por cobrar por inversiones</b>	<b>51,215,331</b>	<b>57,531,897</b>	<b>38,883,203</b>
<b>TOTAL</b>	<b>4,000,682,456</b>	<b>4,256,599,387</b>	<b>4,819,156,857</b>

**b. Cartera de Crédito**

**COOPEJUDICIAL R.L.****ESTADOS FINANCIEROS INTERMEDIOS****Junio 2014-Junio 2013**

La composición de la cartera esta compuesta de la siguiente manera:

<b>CARTERA DE CREDITO</b>	<b>30/06/2014</b>	<b>31/12/2013</b>	<b>30/06/2013</b>
Crédito Personal	11,243,503,873	9,292,669,447	8,033,389,396
Crédito Capital	2,326,215,735	3,289,526,325	3,328,680,089
Productos por cobrar	5,487,785	4,350,978	4,562,217
Cuenta por cobrar asociada cartera crédito			334,333
Estimación de Incobrabilidad	-513,869,291	-490,868,635	-467,224,512
<b>TOTAL CARTERA CREDITO</b>	<b>13,061,338,102</b>	<b>12,095,678,115</b>	<b>10,899,741,523</b>

La principal actividad de la Cooperativa es la colocación de los recursos disponibles entre sus Asociados y los créditos están respaldados por documentos legales como letras, pagarés, hipotecas, prendas y otros documentos.

Los plazos de estos préstamos, así como los intereses son variables y se amortizan, en forma quincenal.

**c. Inmueble, Mobiliario y Equipo en Uso**

Se detallan de la siguiente manera:

	<b>30/06/2014</b>	<b>31/12/2013</b>	<b>30/06/2013</b>
Terreno -costo-	131,082,145	131,082,145	131,082,145
Revaluación terreno	80,925,000	80,925,000	80,925,000
<b>Subtotal</b>	<b>212,007,145</b>	<b>212,007,145</b>	<b>212,007,145</b>
Edificios -costo-	29,521,656	29,521,656	30,827,734
Revaluación edificio	208,032,269	208,032,269	208,032,269
Mejoras edificio	41,644,872	41,064,235	37,356,661
<b>Subtotal</b>	<b>279,198,797</b>	<b>278,618,160</b>	<b>276,216,664</b>
Equipo y Mobiliario	72,626,642	71,948,652	70,617,282
Equipo de Cómputo	91,740,672	87,310,010	76,218,896
Vehículos	7,140,000	7,140,000	7,140,000
Depreciación Acumulada	-140,412,159	-125,153,374	-114,369,670
<b>Total</b>	<b>522,301,097</b>	<b>531,870,593</b>	<b>527,830,318</b>

**COOPEJUDICIAL R.L.****ESTADOS FINANCIEROS INTERMEDIOS****Junio 2014-Junio 2013**

Concepto	Saldo al 30-06-13	Adiciones	Retiros	Ajustes y	
				reclasificación	Saldo al 30-06-14
Terrenos	131,082,145	0	0	0	131,082,145
Revaluación Terrenos	80,925,000	0	0	0	80,925,000
Edificios e instalación	68,184,395	0	0	0	68,184,395
Revaluación y mejoras edificios e instalación	208,032,269	2,982,133	0	0	211,014,402
Equipos y mobiliario	70,617,282	3,762,617	1,753,257		72,626,642
Equipos de computación	76,218,896	17,213,839	1,553,960	138,103	91,740,672
Vehículos	7,140,000	0	0	0	7,140,000
	<b>642,199,987</b>	<b>23,958,589</b>	<b>3,307,217</b>	<b>138,103</b>	<b>662,713,256</b>
Depreciación acumulada	-114,369,670	-26,042,489	0	0	-140,412,159
<b>Totales</b>	<b>527,830,317</b>	<b>-2,083,900</b>	<b>3,307,217</b>	<b>138,103</b>	<b>522,301,097</b>

**d. Obligaciones con el Público**

	<b>30/06/2014</b>	<b>31/12/2013</b>	<b>30/06/2013</b>
Captaciones a la vista	649,353,461	647,679,423	536,195,506
Depósito de Ahorro a plazo	718,102,832	179,472,396	674,653,137
Depósito Captación a plazo	4,068,097,827	3,868,807,047	3,628,188,289
Cargos financieros por pagar	62,140,484	62,219,438	60,475,217
<b>Total</b>	<b>5,497,694,604</b>	<b>4,758,178,304</b>	<b>4,899,512,149</b>

**e. Otras obligaciones financieras**

	<b>30/06/2014</b>	<b>31/12/2013</b>	<b>30/06/2013</b>
Banco Nacional de Costa Rica	0	0	289,240,258.00
Cargos Financieros por pagar	0	0	0
<b>TOTAL</b>	<b>0.00</b>	<b>0.00</b>	<b>289,240,258.00</b>

El siguiente cuadro muestra las características pactadas en los contratos de las obligaciones con entidades financieras.

Acceptor	Fecha Formalización	Fecha vencimiento	Tasa de interés	TASA PISO	GARANTIA
Banco Nacional	jun-07	jun-37	TBP +1.75%	9%	Hipotecaria cedida al 100%



**COOPEJUDICIAL R.L.****ESTADOS FINANCIEROS INTERMEDIOS****Junio 2014-Junio 2013****f. Cuentas por Pagar y Provisiones**

	<u>30/06/2014</u>	<u>31/12/2013</u>	<u>30/06/2013</u>
Acreeedores por Adquisición de Bienes	1,665,311	2,700,147	1,897,942
Aportaciones patronales por pagar	9,665,794	9,114,772	7,708,426
Aportaciones laborales por pagar	3,387,058	3,193,828	2,701,039
Aportes al Presupuesto Superintendencias	265,574	1,016,405	815,058
Otras retenciones a terceros	37,886,712	38,326,154	38,661,403
Remuneraciones por pagar	6,296,028	10,013,481	4,629,847
Cenecoop, Conacoop y otros	50,545,028	54,235,809	50,576,852
Acreeedores varios (a)	1,811,757,865	1,904,133,510	1,632,317,051
Provisiones (b)	118,497,641	144,960,176	131,198,805
Vacaciones acumuladas	14,822,411	11,906,751	10,474,874
Impuestos por pagar	588,677	196,988	163,397
Aguinaldo acumulado	20,226,167	2,902,422	16,042,414
Excedentes por pagar	0	0	52,197,726
<b>TOTAL</b>	<b><u>2,075,604,266</u></b>	<b><u>2,182,700,443</u></b>	<b><u>1,949,384,834</u></b>

(a) El saldo de la cuenta "Acreeedores Varios", está compuesta principalmente por la cuenta de "Fondos saldos deudores" y el "Fondo Socorro Mutuo", teniendo a la fecha los siguientes saldos:

**COOPEJUDICIAL R.L.****ESTADOS FINANCIEROS INTERMEDIOS****Junio 2014-Junio 2013**

	<b>30/06/2014</b>	<b>31/12/2013</b>	<b>30/06/2013</b>
Fondo de Saldos deudores	778,364,194	751,166,945	704,919,300
Fondo de Socorro Mutuo	585,313,315	530,994,841	516,545,470
Fondo Solidaridad	176,336,658	162,687,658	149,164,458
Cuotas Mutual Alajuela	1,453,367	1,274,541	1,260,156
Capital a devolver por renuncia	169,729,262	347,729,250	154,159,832
Cuotas anticipadas por interinos	25,827,781	28,518,580	28,143,202
Cuotas por aplicar ahorro y crédito	13,872,638	11,596,906	3,916,091
Cuotas a devolver	22,412,773	37,468,534	67,230,104
Cuentas por pagar fallecidos	11,558,011	11,675,135	4,850,000
Auditorías y asesorías por pagar	0	2,000,000	500,000
Otras cuentas por pagar	26,889,866	19,021,120	1,628,438
<b>Saldo Final del periodo</b>	<b>1,811,757,865</b>	<b>1,904,133,510</b>	<b>1,632,317,051</b>

(b) El destino de las provisiones es el siguiente:

	<b>Destino</b>	<b>30/06/2014</b>	<b>31/12/2013</b>	<b>30/06/2013</b>
Provisión prestaciones legales	Pago de cesantía	14,915,642	16,190,768	10,539,679
Provisión ahorro escolar	Aporte patronal ahorro escolar a entregar en enero de cada año	6,188,844	9,433,244	4,883,930
Provisión preaviso	Preaviso	31,760,435	28,448,102	25,036,937
Capacitación de personal	Por decreto ejecutivo No.6839 del 2.5% de los excedentes para el CENECOOP el 40% se destine para capacitación del personal.	44,399,250	67,590,514	63,920,401
Provisión gastos médicos	Un plan de servicios médicos para los empleados. (Acta N° 15-08/04 del 27 de agosto de 2004)	121,460	2,185,538	5,219,128
Provisión TI	Provisión para cubrir programas, ajustes de XML y actualizaciones que se requieren en el sistema de CNC	21,112,010	21,112,010	21,598,730
<b>Total</b>		<b>118,497,641</b>	<b>144,960,176</b>	<b>131,198,805</b>

**COOPEJUDICIAL R.L.****ESTADOS FINANCIEROS INTERMEDIOS****Junio 2014-Junio 2013****g. Capital Cooperativo**

Corresponde a las aportaciones pagadas por los asociados, las cuales están reguladas por la Ley de asociaciones Cooperativas número 6756 del 5 de mayo de 1982 y sus reformas. Tiene como característica que es variable e ilimitado.

	<b>30/06/2014</b>	<b>31/12/2013</b>	<b>30/06/2013</b>
Saldo inicial	6,509,154,146	5,772,401,836	5,618,301,697
Aportes netos	819,387,786	841,243,013	890,852,449
Saldo al final del período	<b>7,328,541,932</b>	<b>6,613,644,849</b>	<b>6,509,154,146</b>

**h. Reservas Patrimoniales**

	<b>30/06/2014</b>		<b>31/12/2013</b>		<b>30/06/2013</b>	
	Aplicación 31-12-13	Acumulado	Aplicación 31-12-13	Acumulado	Aplicación 31-12/2012	Acumulado
Reserva Legal 10%	154,958,026	1,109,301,220	154,958,026	1,109,301,220	151,110,158	954,343,195
Reserva Asamblea 2.5%	15,495,803	137,771,940	15,495,803	156,048,380	37,777,539	140,552,577
Reserva CCD 2.5%	7,747,901	197,916,518	7,747,901	197,916,518	37,777,539	191,989,194
Reserva Bienestar Social 6%	92,974,815	309,952,992	92,974,815	356,440,400	90,666,095	263,465,585
Reserva de Educación 5%	77,479,013	379,812,560	77,479,013	333,001,548	75,555,079	276,157,525
Para Contingencias	54,235,309	90,236,974	54,235,309	90,236,972	0	36,001,662
<b>Total Reservas</b>	<b>402,890,867</b>	<b>2,224,992,204</b>	<b>402,890,867</b>	<b>2,242,945,038</b>	<b>392,886,410</b>	<b>1,862,509,738</b>

**COOPEJUDICIAL R.L.****ESTADOS FINANCIEROS INTERMEDIOS****Junio 2014-Junio 2013****i. Participaciones y Reservas sobre excedentes**

Las participaciones sobre excedentes se detallan de la siguiente manera:

	30/06/2014	30/06/2013	Abril a Junio 2014	Abril a Junio 2013
Resultado del período antes de participaciones	735,840,206	796,695,167	365,639,813	396,006,775
CONACOOOP 2%	(14,716,804)	(15,762,483)	(7,312,795)	(7,748,516)
CENECOOP (60% DEL 2.5%=1.5%)	(11,036,544)	(11,735,903)	(5,483,537)	(5,725,577)
CENECOOP (40% DEL 2.5%=1%)	(7,358,402)	(7,966,952)	(3,656,397)	(3,960,068)
Otros organismos de integración			0	0
<b>Total participaciones</b>	<b>(33,111,750)</b>	<b>(35,465,337)</b>	<b>(16,452,729)</b>	<b>(17,434,160)</b>
Resultado del período después de participaciones	702,728,456	761,229,830	349,187,084	378,572,615

**OTROS RESULTADOS INTEGRALES NETO DE IMPUESTO**

Superávit por revaluación de Inmueble, Mobiliario y

Equipo 0 0 0 0

Ajuste por valuación de inversiones disponibles para la venta, neto impuesto sobre la renta (387,108) (1,903,829) 239,048 977,968

Ajuste por valuación de inversiones en respaldo de la reserva de liquidez (2,932,189) (384,857) 1,396,330 (10,877,687)

Ajuste por valuación de instrumentos financieros restringidos, neto impuesto sobre renta (86,202) (232,827) (53,960) (974,752)

**OTROS RESULTADOS INTEGRALES DEL****PERIODO**

(3,405,499) (2,521,513) 1,581,418 (10,874,471)

**RESULTADOS INTEGRALES TOTALES DEL****PERIODO**

**699,322,957 758,708,317 350,768,502 367,698,144**

**j. Ingresos por Cartera de Crédito**

	30/06/2014	30/06/2013	Abril a Junio 2014	Abril a Junio 2013
Crédito Personal	994,563,522	894,359,885	541,238,513	503,005,656
Crédito Capital	157,764,920	135,128,082	25,852,869	(647,883)
Crédito FAG	26,481,170	26,891,099	26,481,170	26,891,099
Intereses Anticipados	31,908,968	26,990,259	17,849,306	14,582,184
Crédito Hipotecarios	39,291,587	45,580,093	18,526,383	22,114,743
Crédito Vivienda				
Otros	18,065,312	5,628,630	(22,472,838)	(69,820,526)
Productos otras aceptaciones	18,522,183	14,371,737	9,932,126	7,088,551
<b>Total</b>	<b>1,286,597,662</b>	<b>1,148,949,785</b>	<b>617,407,529</b>	<b>503,213,824</b>

**COOPEJUDICIAL R.L.**

**ESTADOS FINANCIEROS INTERMEDIOS**

**Junio 2014-Junio 2013**

**k. Gastos Financieros**

	<b>30/06/2014</b>	<b>30/06/2013</b>	<b>Abril a Junio 2014</b>	<b>Abril a Junio 2013</b>
Gastos Financieros Obligaciones con el Público	227,822,646	227,489,639	116,562,379	120,589,709
Gastos Financieros Obligaciones Entidades Financieras	0	13,979,231		6,069,716
Pérdida por diferencial cambiario	9,000		9,000	
<b>Total</b>	<b>227,831,646</b>	<b>241,468,870</b>	<b>116,571,379</b>	<b>126,659,425</b>

**l. Gastos de Administración**

	<b>30/06/2014</b>	<b>30/06/2013</b>	<b>Abril a Junio 2014</b>	<b>Abril a Junio 2013</b>
Gastos de Personal	328,159,847	264,932,664	163,470,910	131,849,228
Gastos Generales	23,751,352	14,151,212	13,402,460	7,463,795
Gastos de Infraestructura	23,560,024	24,591,881	12,500,240	13,913,045
Gastos por Servicios Externos	46,124,933	20,030,451	28,312,277	9,715,805
Comunicaciones	8,212,408	6,345,319	4,064,673	3,558,126
<b>Total</b>	<b>429,808,564</b>	<b>330,051,527</b>	<b>221,750,560</b>	<b>166,499,999</b>

**m. Otras concentraciones de activos y Pasivos**

No existen concentraciones de activos y pasivos que ameriten revelarse en esta nota.

**COOPEJUDICIAL R.L.****ESTADOS FINANCIEROS INTERMEDIOS****Junio 2014-Junio 2013****n. Vencimiento de activo y pasivos agrupados**

<b>30-06-2014</b> En colones	<b>De 1 a 30 días</b>	<b>De 31 a 60 días</b>	<b>De 61 a 90 días</b>	<b>De 91 a 180 días</b>	<b>De 181 a 365 días</b>	<b>más de 365 días</b>	<b>Partidas vencidas &gt; 30 días</b>	<b>TOTAL</b>
Total Recuperación Activos	2,419,642,951	682,234,673	955,672,734	1,019,922,849	1,593,075,630	11,168,699,411	36,022,993	17,875,271,241

Total Vencimiento Pasivo	1,113,892,520	417,953,640	255,415,927	939,155,949	1,850,028,084	911,635,041	9,613,443	5,497,694,604
Diferencia	1,305,750,431	264,281,033	700,256,807	80,766,900	-256,952,454	10,257,064,370	26,409,550	12,377,576,637

<b>30-06-2013</b> En colones	<b>De 1 a 30 días</b>	<b>De 31 a 60 días</b>	<b>De 61 a 90 días</b>	<b>De 91 a 180 días</b>	<b>De 181 a 365 días</b>	<b>más de 365 días</b>	<b>Partidas vencidas &gt; 30 días</b>	<b>TOTAL</b>
Total Recuperación Activos	2,643,355,011	205,127,036	868,177,523	1,526,557,889	1,783,400,833	9,392,625,273	39,805,820	16,459,049,385
Total Vencimiento Pasivo	881,105,184	441,260,232	207,599,735	828,669,346	1,784,092,296	1,046,025,614	0	5,188,752,407
Diferencia	1,762,249,827	-236,133,196	660,577,788	697,888,543	-691,463	8,346,599,659	39,805,820	11,270,296,978

**o. Riesgo de Liquidez**

Se cuenta con un software para riesgos, el cual contiene los módulos de gestión de riesgos e incluye el manejo de liquidez.

**COOPEJUDICIAL R.L.****ESTADOS FINANCIEROS INTERMEDIOS****Junio 2014-Junio 2013**

Se utilizan herramientas para medir los niveles de volatilidad, se elaboran flujos de caja semanal y proyectado a un año los cuales son liquidados, igualmente en forma semanal, calces de plazos provisionales, que permitan a la cooperativa mantener niveles de liquidez históricos por encima de los mínimos establecidos por la normativa.

**Calce de plazos colones a Junio 2014**  
(En colones sin céntimos)

30-06-2014 En colones	A la vista	De 1 a 30 días	De 31 a 60 días	De 61 a 90 días	De 91 a 180 días	De 181 a 365 días	más de 365 días	Partidas vencidas > 30 días	Total
Disponibilidades	299,381,392								299,381,392
Inversiones	924,697,486	992,481,931	483,432,065	757,610,208	430,403,196	412,057,570	0	0	4,000,682,456
Cartera de Crédito		203,082,142	198,802,608	198,062,526	589,519,653	1,181,018,060	11,168,699,411	36,022,993	13,575,207,393
<b>Total Recup.Activos</b>	1,224,078,878	1,195,564,073	682,234,673	955,672,734	1,019,922,849	1,593,075,630	11,168,699,411	36,022,993	17,875,271,241
Obligac. c/el Público	649,353,461	402,398,574	417,953,640	255,415,927	939,155,949	1,850,028,084	911,635,041	9,613,444	5,435,554,120
Obligac. c/ Ent. Fin.		0	0	0	0	0	0	0	0
Cargos por Pagar	0	62,140,484	0	0	0	0	0	0	62,140,484
<b>Total Vencimiento</b>	649,353,461	464,539,058	417,953,640	255,415,927	939,155,949	1,850,028,084	911,635,041	9,613,444	5,497,694,604
<b>Diferencia</b>	574,725,417	731,025,015	264,281,033	700,256,807	80,766,900	-256,952,454	10,257,064,370	26,409,549	12,377,576,637

**Calce de plazos dólares a Junio 2014**  
(En miles de colones sin céntimos)

30-06-2014 En colones	A la vista	De 1 a 30 días	De 31 a 60 días	De 61 a 90 días	De 91 a 180 días	De 181 a 365 días	más de 365 días	Partidas vencidas > 30 días	Total
Disponibilidades	83,317,142								83,317,142
Inversiones	0	0	0						0
Cartera de Crédito	0								0
<b>Total Recup.Activos</b>	83,317,142	0	0	0	0	0	0	0	83,317,142
Obligac. c/el Público	0	0	0			0	0	0	0
Obligac. c/ Ent. Fin.						0	0	0	0
Cargos por Pagar	0	0	0			0	0	0	0
<b>Total Vencimiento</b>	0	0	0	0	0	0	0	0	0
<b>Diferencia</b>	83,317,142	0	0	0	0	0	0	0	83,317,142

**COOPEJUDICIAL R.L.****ESTADOS FINANCIEROS INTERMEDIOS****Junio 2014-Junio 2013****Calce de plazos colones a Junio 2013  
(En colones sin céntimos)**

30-06-2013 En colones	A la vista	De 1 a 30 días	De 31 a 60 días	De 61 a 90 días	De 91 a 180 días	De 181 a 365 días	más de 365 días	Partidas vencidas > 30 días	Total
Disponibilidades	272,926,493								272,926,493
Inversiones	1,387,018,312	774,417,512	0	666,508,707	928,920,186	611,511,739	450,780,400	0	4,819,156,856
Cartera de Crédito		208,992,693	205,127,036	201,668,816	597,637,703	1,171,889,094	8,941,844,873	39,805,820	11,366,966,035
<b>Total Recup.Activos</b>	1,659,944,805	983,410,205	205,127,036	868,177,523	1,526,557,889	1,783,400,833	9,392,625,273	39,805,820	16,459,049,384

Obligac. c/el Público	536,195,506	327,813,549	432,491,273	204,311,641	811,248,762	1,771,240,958	755,735,242	0	4,839,036,931
Obligac. c/ Ent. Fin.		301,790	232,777	234,556	857,698	1,774,034	285,839,403	0	289,240,258
Cargos por Pagar		16,794,338	8,536,182	3,053,538	16,562,886	11,077,304	4,450,969	0	60,475,217
<b>Total Vencimiento</b>	536,195,506	344,909,677	441,260,232	207,599,735	828,669,346	1,784,092,296	1,046,025,614	0	5,188,752,406
<b>Diferencia</b>	1,123,749,299	638,500,528	-236,133,196	660,577,788	697,888,543	-691,463	8,346,599,659	39,805,820	11,270,296,978



**COOPEJUDICIAL R.L.****ESTADOS FINANCIEROS INTERMEDIOS****Junio 2014-Junio 2013****Calce de plazos dólares a Junio 2013  
(En miles de colones sin céntimos)**

30-06-2013 En colones	A la vista	De 1 a 30 días	De 31 a 60 días	De 61 a 90 días	De 91 a 180 días	De 181 a 365 días	más de 365 días	Partidas vencidas > 30 días	Total
Disponibilidades	0								0
Inversiones	0	0	0						0
Cartera de Crédito	0								0
<b>Total</b>	0	0	0	0	0	0	0	0	0
<b>Recup.Activos</b>									
Obligac. c/el Público	0	0	0		0	0	0	0	0
Obligac. c/ Ent. Fin.						0	0	0	0
Cargos por Pagar	0	0	0		0	0	0	0	0
<b>Total Vencimiento</b>	0	0	0	0	0	0	0	0	0
<b>Diferencia</b>	0	0	0	0	0	0	0	0	0

**p. Riesgo de Mercado**

Para la exposición al riesgo de tasas de interés, la cooperativa mantiene un estricto control del GAP (GESTIÓN DE ACTIVOS Y PASIVOS), permitiéndole realizar ajustes a sus tasas activas conforme se presenten cambios en las tasas de interés de mercado y por ende el riesgo de variaciones en los activos sujetos a tasas de intereses.

El total de la cartera de crédito esta sujeta a tasa variable, así como la 2/3 partes de nuestros pasivos.

Actualmente la cooperativa cuenta con los siguientes instrumentos para dar seguimiento a la gestión de activos y pasivos.

1. Reporte de riesgos tasas.
2. Calculo brechas de tasas (normativa SUGEF).

**COOPEJUDICIAL R.L.****ESTADOS FINANCIEROS INTERMEDIOS****Junio 2014-Junio 2013****Reporte de brechas colones al 30 Junio 2014  
(en colones sin céntimos)**

<b>30-06-2014 En colones</b>	<b>De 1 a 30 días</b>	<b>De 31 a 90 días</b>	<b>De 91 a 180 días</b>	<b>De 181 a 365 días</b>	<b>de 361 a 720 días</b>	<b>Más de 720 días</b>	<b>Total</b>
Inversiones	964,165,133	1,269,903,757	440,135,000	425,216,520	0	0	3,099,420,410
Cartera de Crédito	13,783,922,690	0	0	0	0	0	13,783,922,690
<b>Total Recuperación Activos</b>	14,748,087,823	1,269,903,757	440,135,000	425,216,520	0	0	16,883,343,100

Obligaciones c/ Público	435,370,014	730,162,219	1,670,687,410	1,348,293,115	307,115,184	956,395,837	5,448,023,779
Obligaciones Ent. Fin.	0	0	0	0	0	0	0
<b>Total Vencimiento</b>	435,370,014	730,162,219	1,670,687,410	1,348,293,115	307,115,184	956,395,837	5,448,023,779
<b>Diferencia</b>	14,312,717,809	539,741,538	-1,230,552,410	-923,076,595	-307,115,184	-956,395,837	11,435,319,321

**Reporte de brechas dólares al 30 Junio 2014  
(en colones sin céntimos)**

<b>30-06-2014 En colones</b>	<b>De 1 a 30 días</b>	<b>De 31 a 90 días</b>	<b>De 91 a 180 días</b>	<b>De 181 a 365 días</b>	<b>de 361 a 720 días</b>	<b>Más de 720 días</b>	<b>Total</b>
Inversiones	0	0	0	0	0	0	0
Cartera de Crédito	0	0	0	0	0	0	0
<b>Total Recuperación Activos</b>	0	0	0	0	0	0	0
Obligaciones c/ Público	0	0	0	0	0	0	0
Obligaciones Ent. Fin.	0	0	0	0	0	0	0
<b>Total Vencimiento</b>	0	0	0	0	0	0	0
<b>Diferencia</b>	0	0	0	0	0	0	0

**COOPEJUDICIAL R.L.****ESTADOS FINANCIEROS INTERMEDIOS****Junio 2014-Junio 2013****Reporte de brechas colones al 30 Junio 2013  
(en colones sin céntimos)**

<b>30-06-2013 En colones</b>	<b>De 1 a 30 días</b>	<b>De 31 a 90 días</b>	<b>De 91 a 180 días</b>	<b>De 181 a 365 días</b>	<b>de 361 a 720 días</b>	<b>Más de 720 días</b>	<b>Total</b>
Inversiones	766,222,145	425,732,951	1,205,331,069	637,890,756	436,000,000	0	3,471,176,921
Cartera de Crédito	11,789,973,268	0	0	0	0	0	11,789,973,268
<b>Total Recuperación Activos</b>	12,556,195,413	425,732,951	1,205,331,069	637,890,756	436,000,000	0	15,261,150,189

Obligaciones c/ Público	344,832,659	703,491,441	1,514,599,537	1,279,136,556	235,156,664	881,427,777	4,958,644,634
Obligaciones Ent. Fin.	289,240,258	0	0	0	0	0	289,240,258
<b>Total Vencimiento</b>	634,072,917	703,491,441	1,514,599,537	1,279,136,556	235,156,664	881,427,777	5,247,884,892
<b>Diferencia</b>	11,922,122,496	-277,758,490	-309,268,468	-641,245,800	200,843,336	-881,427,777	10,013,265,297

**Reporte de brechas dólares al 30 Junio 2013  
(en colones sin céntimos)**

<b>30-06-2013 En colones</b>	<b>De 1 a 30 días</b>	<b>De 31 a 90 días</b>	<b>De 91 a 180 días</b>	<b>De 181 a 365 días</b>	<b>de 361 a 720 días</b>	<b>Más de 720 días</b>	<b>Total</b>
Inversiones	0	0	0	0	0	0	0
Cartera de Crédito	0	0	0	0	0	0	0
<b>Total Recuperación Activos</b>	0	0	0	0	0	0	0
Obligaciones c/ Público	0	0	0	0	0	0	0
Obligaciones Ent. Fin.	0	0	0	0	0	0	0
<b>Total Vencimiento</b>	0	0	0	0	0	0	0
<b>Diferencia</b>	0	0	0	0	0	0	0

**q. Riesgo Cambiario**

El riesgo cambiario es mínimo por cuanto Coopejudicial R.L. no opera en esa divisa.

**COOPEJUDICIAL R.L.****ESTADOS FINANCIEROS INTERMEDIOS****Junio 2014-Junio 2013****Calce de plazos dólares a Junio 2014  
(en colones sin céntimos)**

<b>30-06-2014 En colones</b>	<b>a la vista</b>	<b>De 1 a 30 días</b>	<b>De 31 a 60 días</b>	<b>De 61 a 90 días</b>	<b>De 91 a 180 días</b>	<b>De 181 a 365 días</b>	<b>más de 365 días</b>	<b>Partidas Venc. 30 días</b>	<b>TOTAL</b>
Disponibilidades	83,317,142							0	83,317,142
Inversiones	0	0	0	0	0	0	0	0	0
Cartera de Crédito					0	0	0	0	0
<b>Total Recuperación Activos</b>	83,317,142	0	0	0	0	0	0	0	83,317,142
Obligaciones con el Público	0	0	0	0	0	0	0	0	0
Obligaciones con Ent. Fin.							0	0	0
Cargos por Pagar	0	0	0	0	0	0	0	0	0
<b>Total Vencimiento</b>	0	0	0	0	0	0	0	0	0
<b>Diferencia</b>	83,317,142	0	0	0	0	0	0	0	83,317,142

**Calce de plazos dólares a Junio 2013  
(en colones sin céntimos)**

<b>30-06-2013 En colones</b>	<b>a la vista</b>	<b>De 1 a 30 días</b>	<b>De 31 a 60 días</b>	<b>De 61 a 90 días</b>	<b>De 91 a 180 días</b>	<b>De 181 a 365 días</b>	<b>más de 365 días</b>	<b>Partidas Venc. 30 días</b>	<b>TOTAL</b>
Disponibilidades	0							0	0
Inversiones	0	0	0	0	0	0	0	0	0
Cartera de Crédito		0	0	0	0	0	0	0	0
<b>Total Recuperación Activos</b>	0	0	0	0	0	0	0	0	0
Obligaciones con el Público	0	0	0	0	0	0	0	0	0
Obligaciones con Ent. Fin.	0	0	0	0	0	0	0	0	0
Cargos por Pagar	0	0	0	0	0	0	0	0	0
<b>Total Vencimiento</b>	0	0	0	0	0	0	0	0	0
<b>Diferencia</b>	0	0	0	0	0	0	0	0	0

**Nota 8- Otras Cuentas de Orden**

**COOPEJUDICIAL R.L.**

**ESTADOS FINANCIEROS INTERMEDIOS**

**Junio 2014-Junio 2013**

No se presentan fideicomisos ni comisiones de confianza, el detalle es el siguiente.

	<b>30/06/2014</b>	<b>31/12/2013</b>	<b>30/06/2013</b>
Garantías recibidas en poder de la entidad	16,098,875,657	15,097,947,629	13,596,695,717
Cuentas Castigadas	18,575,274	20,442,186	19,481,289
Productos en Suspenso	6,591,618	6,323,231	6,373,525
Otras cuentas de registro	0		0
<b>Total</b>	<b>16,124,042,549</b>	<b>15,124,713,046</b>	<b>13,622,550,531</b>

**Nota 9. Artículo 3. Notas explicativas a los Estados Financieros.**

Según el párrafo segundo del Reglamento Relativo a la Información Financiera de Entidades, Grupos y Conglomerados Financieros, cuando una de las notas descritas en el Anexo 3 de este reglamento que no aplique deberá de evidenciarse como una nota final, indicando las razones por las que no se presenta dicha nota.

a.- Sobre la información general, relativa a la cooperativa, punto iv, relativa a nombre de la empresa controladora, siempre y cuando pertenezca a un grupo o conglomerado financiero, no aplica pues la cooperativa no pertenece a ningún grupo financiero.

b.- No se presenta la Nota de Utilidad Neta por Acción, del apartado 2 correspondiente a las bases de elaboración de los estados financieros, por ser COOPEJUDICIAL, R.L. una empresa cooperativa de responsabilidad limitada.

c.- No se presenta los apartados b),c), d) y e) de la nota correspondiente a Depósitos a la Vista y a Plazo, b. Depósitos de otros bancos, c. Depósitos de entidades estatales, y d. Depósitos restringidos e inactivos, por no contar con las clasificaciones respectivas a esas categorías.

**COOPEJUDICIAL R.L.**

**ESTADOS FINANCIEROS INTERMEDIOS**

**Junio 2014-Junio 2013**

d.- No se presenta la nota de otras concentraciones de activo y pasivos, ya que no se determinan otras concentraciones de activos y pasivos de importancia relativa que deban ser reveladas.