

COOPEJUDICIAL R.L.

ESTADOS FINANCIEROS INTERMEDIOS

Marzo 2018- Marzo 2017



COOPEJUDICIAL

Somos la Cooperativa de los Servidores Judiciales

**ESTADOS
FINANCIEROS
INTERMEDIOS
AL
31 DE MARZO DE
2018**

COOPEJUDICIAL R.L.**ESTADOS FINANCIEROS INTERMEDIOS****Marzo 2018- Marzo 2017****COOPERATIVA DE AHORRO Y CREDITO DE LOS SERVIDORES
JUDICIALES, R.L. (COOPEJUDICIAL R.L.)****BALANCES GENERALES***Al 31 de Marzo de 2018, 31 de Diciembre de 2017 y 31 de Marzo de 2017
(En colones sin céntimos)*

	NOTAS	31-mar-18	31-dic-17	31-mar-17
ACTIVO				
Disponibilidades		760,822,428	733,632,936	225,026,156
Efectivo		11,688,170	21,074,820	32,097,271
Entidades financieras del país		749,134,258	712,558,116	192,928,885
Inversiones en instrumentos financieros	7-a	4,206,411,224	4,644,877,830	4,085,851,744
Mantenidas para negociar		338,983,471	523,749,061	481,232,494
Disponibles para la venta		3,817,697,005	4,047,037,191	3,562,558,467
Productos por cobrar		49,730,748	74,091,578	42,060,783
Cartera de Créditos	7-b	20,344,294,731	19,901,855,929	18,577,691,743
Créditos Vigentes		20,498,345,752	19,840,890,786	18,464,388,463
Créditos Vencidos		529,046,229	721,962,599	739,686,905
Créditos en Cobro Judicial		82,033,174	82,061,336	79,760,090
Productos por cobrar (Estimación por deterioro)		24,091,999 (789,222,423)	24,609,686 (767,668,478)	25,370,286 -731,514,001
Cuentas y comisiones por Cobrar		0	0	1,117,278
Otras cuentas por cobrar		595,291	926,823	4,083,898
(Estimación por incobrabilidad de cuentas y productos por Cobrar)		-595,291	-926,823	-2,966,620
Bienes realizables		0	0	0
Otros bienes Bienes realizables		0	0	0
Participaciones en el capital de otras empresas (Neto) (170)	7-c	660,000	640,000	660,000
Inmuebles, mobiliario y equipo en uso Neto	7-d	1,475,931,183	1,472,662,819	1,528,077,568
Otros Activos		128,059,162	137,258,751	165,495,452
Activos Intangibles		105,930,155	119,210,581	138,960,934
Otros Activos		22,129,007	18,048,170	26,534,518
TOTAL DEL ACTIVO		26,916,178,728	26,890,928,265	24,583,919,941



Oscar Umaña Chacón
Gerente General

Las notas son parte integrante de los estados financieros


Nancy Peraza Gamboa
Jefe Financiero



Lourdes Rodríguez Ruiz
Auditor Interno

COOPEJUDICIAL R.L.**ESTADOS FINANCIEROS INTERMEDIOS****Marzo 2018- Marzo 2017****PASIVOS Y PATRIMONIO****PASIVOS**

Obligaciones con el Público	7-e	7,872,309,385	7,473,667,018	7,440,566,491
A la Vista	6	943,557,849	898,005,365	833,248,316
A Plazo	6	6,809,497,253	6,450,063,973	6,503,440,803
Cargos financieros por pagar		119,254,283	125,597,680	103,877,372
Obligaciones con entidades	7-f	2,490,922,186	2,546,500,752	1,371,729,858
A plazo		2,487,030,171	2,542,577,421	1,368,161,343
Cargos financieros por pagar		3,892,015	3,923,331	3,568,515
Cuentas por Pagar y Provisiones	7-g	3,300,275,189	3,321,360,956	2,838,454,123
Provisiones		115,301,411	117,176,911	107,407,817
Otras cuentas por pagar diversas		3,184,973,778	3,204,184,045	2,731,046,306
Otros Pasivos		327,138,151	313,066,974	294,499,181
Ingresos Diferidos		327,138,151	313,066,974	294,499,181

TOTAL DEL PASIVOS		13,990,644,911	13,654,595,700	11,945,249,653
--------------------------	--	-----------------------	-----------------------	-----------------------

PATRIMONIO

Capital Social	7-h	9,005,165,884	8,641,442,849	8,909,962,951
Capital pagado		9,005,165,884	8,641,442,849	8,909,962,951
Ajustes al Patrimonio		220,312,361	210,873,501	282,463,812
Superavit por revaluación inmuebles, mobiliario y equipo		281,593,291	281,593,291	281,593,291
Ajuste por valuación de Inversiones disponibles para la venta		0	-3,546,828	-344,537
Ajuste por valuación de Inversiones respaldo reserva de liquidez		-61,280,930	-67,172,962	1,215,058
Ajuste por valuación de instrumentos financieros restringidos		0	0	0
Reservas Patrimoniales	7-i	3,352,681,191	3,387,777,136	3,088,560,895
Resultados del período	7-j	347,374,381	996,259,079	357,682,630
TOTAL DEL PATRIMONIO		12,925,533,817	13,236,352,565	12,638,670,288
TOTAL DEL PASIVO Y PATRIMONIO		26,916,178,728	26,890,948,265	24,583,919,941

OTRAS CUENTAS DE ORDEN DEUDORAS	8	25,747,100,040	25,063,574,907	23,668,986,697
Cuenta de orden por cuenta propia deudoras (810)		25,747,100,040	25,063,574,907	23,668,986,697



Oscar Umaña Chacón
Gerente General

Las notas son parte integrante de los estados financieros


Nancy Peraza Gamboa
Jefe Financiero



Lourdes Rodríguez Ruiz
Auditor Interno

COOPEJUDICIAL R.L.**ESTADOS FINANCIEROS INTERMEDIOS****Marzo 2018- Marzo 2017**

**COOPERATIVA DE AHORRO Y CREDITO DE LOS SERVIDORES
JUDICIALES, R.L. (COOPEJUDICIAL R.L.)
ESTADO DE RESULTADOS INTEGRAL
Para el período terminado al 31 de Marzo de 2018 y 31 de Marzo de 2017
(En colones sin céntimos)**

	NOTAS	Marzo 2018	Marzo 2017
Ingresos Financieros			
Por Disponibilidades		1,104,444	572,496
Por inversiones en instrumentos financieros		64,005,284	46,747,123
Por Cartera de Créditos	7-k	848,929,185	790,654,496
Por ganancias de diferencias de cambio y UD			9,900
Por ganancia en instrumentos financieros mantenidos para negociar.		5,739,974	5,659,822
Por ganancia en instrumentos financieros disponibles para la venta		26,669	22,074
Por otros ingresos financieros		27,808,658	34,804,890
Total Ingresos Financieros		947,614,214	878,470,801
Gastos Financieros			
Por Obligaciones con el Público		158,845,145	146,752,562
Por Obligaciones con Entidades Financieras		61,675,193	31,081,806
Por pérdidas por diferencias de cambio y UD		2,012,861	722,208
Total Gastos Financieros	7-1	222,533,199	178,556,576
Por estimación de deterioro de activos		21,553,945	16,819,450
Por recuperación de activos y disminución de estimaciones y provisiones		331,533	1,744,553
RESULTADO FINANCIERO		703,858,603	684,839,328
Otros Ingresos de Operación			
Por comisiones por servicios		1,657,310	856,295
Por bienes realizables		0	37,083
Por otros ingresos operativos		9,095,007	4,740,792
Total Otros Ingresos de Operación		10,752,317	5,634,170
Otros Gastos de Operación			
Por comisiones por servicios		705,580	0
Por Bienes Realizable		0	0
Por provisiones		11,463,588	9,684,991
Por otros gastos operativos		1,755,653	1,802,074
Total Otros Gastos de Operación		13,924,821	11,487,065
RESULTADO OPERACIONAL BRUTO		700,686,099	678,986,433
Gastos Administrativos			
Por gastos de personal		225,983,515	200,464,230
Por otros gastos de Administración		127,328,203	103,985,418
Total Gastos Administrativos	7-m	353,311,718	304,449,648
RESULTADO OPERACIÓN NETO ANTES DE IMPUESTO Y PARTICIPACIONES SOBRE LA UTILIDAD	7-j	347,374,381	374,536,785
Participaciones sobre la Utilidad	7-j	15,631,848	16,854,155
RESULTADO DEL PERIODO	7-j	331,742,533	357,682,630
OTROS RESULTADOS INTEGRALES NETO DE IMPUESTO			
Superávit por revaluación de Inmueble, Mobiliario y Equipo		0	0
Ajuste por valuación de inversiones disponibles para la venta, neto impuesto sobre la renta		3,546,828	2,380,596
Ajuste por valuación de inversiones en respaldo de la reserva de liquidez		5,892,032	-8,251,795
Ajuste por valuación de instrumentos financieros restringidos, neto impuesto sobre renta		0	0
OTROS RESULTADOS INTEGRALES DEL PERIODO	7-ii	9,438,860	-5,871,199
RESULTADOS INTEGRALES TOTALES DEL PERIODO		341,181,393	351,811,431



Oscar Urquiza Chacón
Gerente General

Las notas son parte integrante de los estados financieros



Nancy Peraza Gamboa
Jefe Financiero




Lougdes Rodríguez Ruiz
Auditor Interno

COOPEJUDICIAL R.L.**ESTADOS FINANCIEROS INTERMEDIOS****Marzo 2018- Marzo 2017**

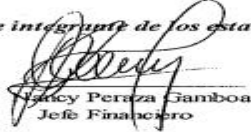
COOPEJUDICIAL, R.L.
ESTADO DE FLUJOS DE EFECTIVO
 Para los períodos terminados el 31 de marzo de 2018 y 31 de marzo de 2017
 (En colones sin céntimos)

	NOTAS	31-mar-18	31-mar-17
Flujo de efectivo de las actividades de operación			
Excedente del período		331,742,533	357,682,630
Partidas aplicadas a resultados que no requieren uso de fondos:			
Participación sobre resultado e impuestos		15,631,848	16,854,155
Ganancia o pérdida por venta y/o retiro de activos recibidos en dación de pago y de la propiedad, mobiliario y equipo.		705,580	0
Ganancias o pérdidas por diferencias de cambio y UD, netas		(2,012,861)	712,307
Gastos por Provisiones Sociales, Netos de Pagos		11,463,588	9,684,991
Pérdidas por estimación por deterioro cartera de créditos		21,553,945	16,819,450
Depreciaciones y amortizaciones		36,603,057	32,314,832
Variación en los activos (aumento), o disminución			
Valores Negociables		(424,237,379)	232,300,191
Créditos y avances de efectivo		(1,825,589,697)	(1,576,392,708)
Bienes realizables		0	0
Productos por cobrar		1,278,287	(13,859,102)
Otros activos		37,436,290	(36,382,848)
Variación en los pasivos aumento, o (disminución)			
Obligaciones a la vista y a plazo		416,365,983	759,938,326
Otras cuentas por pagar y provisiones		461,821,066	271,107,236
Productos por pagar		15,376,911	21,785,465
Otros pasivos		32,638,970	42,191,990
Flujos netos de efectivo de actividades de operación		(869,221,880)	134,756,915
Flujos netos de efectivo usados en actividades de inversión			
Aumento en Depósitos y valores (excepto mantenidos para negociar)		255,138,538	(412,523,770)
Disminución en instrumentos financieros (excepto mantenidos para negociar)			
Adquisición de inmuebles, mobiliario y equipo		89,582,675	(38,485,386)
Venta de inmuebles, mobiliario y equipo		0	0
Participaciones en efectivo en el capital de otras empresas		0	0
Flujos netos de efectivo usados en las actividades de inversión		344,721,213	(451,009,156)
Flujos netos de efectivo usados en actividades de financiamiento			
Otras obligaciones financieras nuevas		1,119,192,328	0
Pago de obligaciones		0	0
Pago de excedentes		(498,129,539)	(500,049,993)
Aportes de capital recibidos en efectivo		95,202,933	764,939,812
Reservas patrimoniales		264,120,296	263,958,506
Flujos netos de efectivo usados en actividades de financiamiento		980,386,018	528,848,325
Variación neta del efectivo y equivalentes		455,885,351	212,596,084
Efectivo y equivalentes al inicio del año		1,698,016,701	1,485,420,617
Efectivo y equivalentes al final del año	2.1	2,153,902,052	1,698,016,701



Oscar Urquiza
Gerente General

Las notas son parte integrante de los estados financieros



Nancy Peraza Gamboa
Jefe Financiero



Lourdes Rodríguez Ruiz
Auditor Interno

COOPEJUDICIAL R.L.**ESTADOS FINANCIEROS INTERMEDIOS****Marzo 2018- Marzo 2017**


COOPEJUDICIAL R.L.
ESTADO DE CAMBIOS EN EL PATRIMONIO NETO
 Para el período terminado el 31 de marzo de 2018 y 31 de marzo de 2017
 (en colones sin céntimos)

	Notas	Capital Social	Ajustes al patrimonio	Reservas Patrimoniales	Resultados acumuladas al principio del periodo	Total
Saldo al 01 de marzo de 2017		8,899,745,234	284,060,447	3,094,824,590	1,000,099,986	13,278,730,257
Resultado del periodo 2017					996,259,079	996,259,079
Dividendos por periodo 2016					(1,000,099,986)	(1,000,099,986)
Reservas Legales y otras reservas estatutarias				292,952,546		292,952,546
Capital pagado adicional		(258,302,385)				-258,302,385
Superávit por revaluación de inmuebles, mobiliario y equipo			0			0
Ajuste por valuación inversiones disponibles para la venta, neto impuesto sobre renta			0			0
Ajuste por valuación de instrumentos financieros restringidos, neto impuesto sobre renta			(73,186,946)			(73,186,946)
Saldo al 31 diciembre 2017		8,641,442,849	210,873,501	3,387,777,136	996,259,079	13,236,352,565
Saldo al 01 de enero del 2018		8,641,442,849	210,873,501	3,387,777,136	996,259,079	13,236,352,565
Originados en el Periodo 2018:						
Ajuste por valuación inversiones disponibles para la venta, neto impuesto sobre renta			9,438,860			9,438,860
Ajuste por valuación de instrumentos financieros restringidos, neto impuesto sobre renta			0			0
Resultado del periodo 2018					347,374,381	347,374,381
Reservas Legales y otras reservas estatutarias				(35,095,945)		(35,095,945)
Dividendos del período 2017		498,129,540			(498,129,540)	0
Emisión de acciones						0
Capital pagado adicional		(134,406,505)			(498,129,540)	(632,536,044)
Superavit por revaluación de inmuebles a ganancias o pérdidas acumuladas						0
Saldo al 31 de marzo de 2018		9,005,165,884	220,312,361	3,352,681,191	347,374,381	12,925,533,817



Oscar Umata Giacón
Gerente General

Las notas son parte integrante de los estados financieros



Nancy Peraza Gamboa
Jefe Financiero



Lourdes Rodríguez Ruiz
Auditor Interno

COOPEJUDICIAL R.L.

ESTADOS FINANCIEROS INTERMEDIOS

Marzo 2018- Marzo 2017

**COOPERATIVA DE AHORRO Y CRÉDITO DE LOS SERVIDORES JUDICIALES, R.L.
(COOPEJUDICIAL, R.L.)**

(San José, Costa Rica)

NOTAS A LOS ESTADOS FINANCIEROS

Al 31 de Marzo de 2018 y 2017

(En colones costarricenses sin céntimos)

Nota 1- Información General

La **Cooperativa de Ahorro y Crédito de los Servidores Judiciales, R.L. (COOPEJUDICIAL, R.L.)** está domiciliada en la provincia de San José e inscrita mediante resolución número C-474, en cumplimiento de lo dispuesto por el artículo 318 del Código de Trabajo y artículo 74 de la Ley Orgánica del Ministerio de Trabajo y Bienestar Social.

- i. Constituida en la Provincia de Cartago, Costa Rica.
- ii. La naturaleza de sus operaciones es el ahorro y crédito, su creación se realizó básicamente para satisfacer necesidades de crédito de sus asociados y estimular el ahorro y crédito sistemático como un medio para mejorar sus condiciones económicas y sociales.
- iii. No pertenece a ninguna empresa controladora, grupo o conglomerado financiero.
- iv. Cuenta con una Agencia ubicada en Goicoechea.
- v. Coopejudicial R. L. no posee cajeros automáticos bajo su control.
- vi. Dirección del sitio web: www.coopejudicial.com.
- vii. Número de trabajadores al final del período.

	<u>31-03-17</u>	<u>31-03-18</u>
Número de trabajadores al final del periodo:	54	58

COOPEJUDICIAL R.L.

ESTADOS FINANCIEROS INTERMEDIOS

Marzo 2018- Marzo 2017

Nota 2- Declaración de las bases para la elaboración de los estados financieros, así como las políticas contables específicas seleccionadas y aplicadas para las transacciones y sucesos significativos

a. Base de preparación

Los estados financieros han sido preparados en apego a las disposiciones legales, reglamentarias y normativa emitida por el BCCR, el CONASSIF y la SUGEF, y en los aspectos no previstos se aplican las normas internacionales de información financiera (NIIF, NIC) relacionadas con la actividad de intermediación financiera y el sector cooperativo. El CONASSIF dispuso adoptar las NIIF parcialmente a partir del 1 de enero del 2004. A partir del 01 de enero del 2008, entró en vigencia una normativa complementaria emitida por el CONASSIF, con el objeto regular la adopción y la aplicación de las Normas Internacionales de Información Financiera (en adelante *NIIF*) y las interpretaciones correspondientes (interpretaciones *SIC* y *CINIIF*), considerando tratamientos especiales para algunos procedimientos contables, así como la escogencia entre el tratamiento de referencia y el alternativo a aplicar en las transacciones contables.

b. Reconocimiento de ingresos y gastos

La Cooperativa de Ahorro y Crédito de los Servidores Judiciales R. L., (COOPEJUDICIAL R. L.), registra los ingresos y gastos financieros devengados (base de devengo), sobre la cartera de préstamos y captación de sus Asociados, aplicando tasas legales de interés sobre saldos, respetando las normas internacionales de información financiera. Los ingresos financieros del período contemplan intereses sobre préstamos e inversiones en valores y depósitos, los gastos financieros por su parte, incluyen intereses reconocidos en obligaciones con los Asociados e instituciones financieras del país. De acuerdo con las disposiciones vigentes la Cooperativa no registra intereses con operaciones con más de 180 días de atraso, en caso de recuperación los ingresos por intereses se reconocen sobre la base de efectivo.

c. Determinación de estimación por incobrabilidad

Como política el Consejo de Administración acordó mantener una estimación de incobrabilidad superior a lo establecido por la Superintendencia General de Entidades Financieras en la Normativa 1-05.

d. Principales políticas contables utilizadas

2.1 EFECTIVO Y EQUIVALENTES DE EFECTIVO

Como efectivo y su equivalente se considera el saldo del rubro de disponibilidades, los depósitos a la vista y a plazo los cuales se encuentran en instrumentos financieros mantenidos para negociar y disponibles para la venta, con la intención de convertirlos en efectivo en un plazo no mayor a dos meses, y negociables en una bolsa de valores regulada.

Las partidas correspondientes a equivalentes de efectivo mostradas en el estado de flujos de efectivo se presentan así:

COOPEJUDICIAL R.L.

ESTADOS FINANCIEROS INTERMEDIOS

Marzo 2018- Marzo 2017

	31/03/2018	31/03/2017
Caja y Bancos	760,822,428	225,026,156
Fondos Inversión a la vista	341,956,965	484,099,030
Inversión a plazo con vencimiento no mayor a dos meses	1,051,122,659	988,891,515
Efectivo y equivalentes en el Estado de flujos de efectivo	2,153,902,052	1,698,016,701

2.2 INVERSIONES EN INSTRUMENTOS FINANCIEROS

La compra y venta de activos financieros se reconocen por el método de la fecha de liquidación. La contabilización por la fecha de liquidación hace referencia a (a) el reconocimiento del activo en el día en que lo recibe la entidad, y (b) la baja del activo y el reconocimiento del eventual resultado por la venta o disposición por otra vía en el día en que se produce su entrega por parte de la entidad.

Las inversiones en participaciones de fondos de inversión abiertos se clasifican como negociables, los cuales son valorados a mercado, cuyo efecto entre su valor original y su valor de mercado, es registrado en los resultados del período. La inversión en participaciones de fondos de inversión cerrados se clasifica como "Disponibles para la venta" y por ende el efecto de la valoración se registra en el patrimonio.

Las inversiones registradas como disponibles para la venta, se valoran a precio de mercado cuyo efecto entre su valor original y su valor de mercado, se lleva directamente al patrimonio y se reconoce en los resultados del período corriente cuando ésta se realice o hasta que se determine que la inversión se ha deteriorado.

Las primas y descuentos sobre inversiones son amortizadas por el método de interés efectivo.

Cartera de crédito y estimación de incobrabilidad

La SUGEF define como crédito las operaciones formalizadas por un intermediario financiero cualquiera que sea la modalidad, en la cual el intermediario asume un riesgo. Se consideran crédito los préstamos, el descuento de documentos, la compra de títulos, las garantías en general, los anticipos, los sobregiros en cuenta corriente, las aceptaciones bancarias, los intereses y la apertura de cartas de crédito.

La cartera de crédito se valúa de conformidad con las disposiciones establecidas por la SUGEF. Hasta el 08 de octubre del 2006 se definía la estimación de incobrables según el acuerdo SUGEF 1-95; el 09 de octubre del 2006 entró en vigencia el acuerdo SUGEF 1-05. Las políticas utilizadas en las fechas descritas en el párrafo anterior son las siguientes:

1- 09 de octubre del 2006

El objetivo del acuerdo SUGEF 1-05, Normas Generales para Clasificación y Calificación de los Deudores para la cartera de créditos según el riesgo y para la constitución de las provisiones o estimaciones

COOPEJUDICIAL R.L.

ESTADOS FINANCIEROS INTERMEDIOS

Marzo 2018- Marzo 2017

correspondientes es: "Cuantificar el riesgo de crédito de los deudores y constituir estimaciones para salvaguardar la estabilidad y solvencia de los intermediarios financieros".

Dicho acuerdo se divide en las siguientes secciones:

e. Calificación de deudores

Comportamiento histórico de pago

- a. Atraso máximo y atraso medio.
- b. Calificación del comportamiento según la SUGEF.
- c. Calificación directa en nivel 3.

Documentación mínima

- a. Información general del deudor.
- b. Documentos de aprobación de cada operación.
- c. Información sobre la aprobación de las operaciones crediticias.
- d. Información utilizada para el análisis de capacidad de pago.
- e. Resultados del análisis de capacidad de pago del deudor.
- f. Información sobre garantías.

Análisis de garantías

- a. Valor de mercado.
- b. Actualización del valor de la garantía.
- c. Porcentaje de aceptación.

Calificación del deudor: A1 - A2 - B1 - B2 - C1 - C2 - D - E

Calificación directa en cat. E

f. Definición de la estimaciones

Los aspectos fundamentales para definir la estimación estructurada son:

- Estimación estructural.
- Equivalente de crédito.
- Garantías.
- Uso de calificaciones.
- Condiciones generales de las garantías.
- Estimación mínima.
- Operaciones especiales.
- Calificación de deudores recalificados.

A continuación se presentan los cuadros para definir la categoría de riesgo de una operación, la cual se asigna de acuerdo con el nivel más bajo de los tres componentes de evaluación según la combinación del cuadro siguiente:

Hasta diciembre del 2013 aplica según el cuadro siguiente

Definición de la categoría de riesgo

<i>Categoría de riesgo</i>	<i>Componente de mora (días)</i>	<i>Componente de pago histórico</i>	<i>% estimación</i>
A1	≤ 30	Nivel 1	0,5%
A2	≤ 30	Nivel 2	2%
B1	≤ 60	Nivel 1	5%
B2	≤ 60	Nivel 2	10%
C1	≤ 90	Nivel 1	25%
C2	≤ 90	Nivel 1 ó 2	50%
D	≤ 120	Nivel 1 ó 2	75%
E	> o ≤ 120	Nivel 1, 2 ó 3	100%

A partir del 1 de enero de 2014 la estimación mínima se fija según el siguiente cuadro de acuerdo a la modificación realizada a la normativa 1-05

Los porcentajes de estimación específica según la categoría de riesgo del deudor son los siguientes:

Categoría de riesgo	Porcentaje de estimación específica sobre la parte descubierta de la operación crediticia	Porcentaje de estimación específica sobre la parte cubierta de la operación crediticia
A1	0%	0%
A2	0%	0%
B1	5%	0.50%
B2	10%	0.50%
C1	25%	0.50%
C2	50%	0.50%
D	75%	0.50%
E	100%	0.50%

Definición de la categoría del componente de pago histórico

Categoría	Atraso máximo	Atraso máximo medio
1	Hasta 30 días	Hasta 10 días
2	> 30 y 60 días	> 10 y 20 días
3	> 60 y 90 días	> 20 y 30 días
4	> 90 y 120 días	> 30 y 40 días
5	> 120 días	> 40 días

Definición del nivel del componente de pago histórico

Nivel	Rango indicador
1	Igual o menor a 2,33

COOPEJUDICIAL R.L.

ESTADOS FINANCIEROS INTERMEDIOS

Marzo 2018- Marzo 2017

- | | |
|---|-------------------------------------|
| 2 | Mayor a 2,33 e igual o menor a 3,66 |
| 3 | Mayor de 3,66 |

Una vez asignados las condiciones indicadas anteriormente así como las categorías de riesgo según los cuadros anteriores, se procede a la definición del monto de la estimación al aplicar la metodología de la estimación estructurada según la siguiente fórmula:

La estimación específica se determina por cada operación y se calcula así:

$(\text{Saldo total adeudado} - \text{valor ajustado ponderado de la garantía}) \times \% \text{ de la estimación de la categoría del deudor o codeudor (con la categoría de menor riesgo)}$.

Por política interna a partir del mes de agosto de 2009 la Cooperativa dejó de mitigar la cartera de crédito a los créditos que cumplían con los requisitos de mitigación.

Para la aplicación de la normativa 1-05 la cartera se divide en dos grandes grupos designados Grupo 1 y Grupo 2, sin embargo la Cooperativa como política definió mantenerse solamente en el Grupo 2; con las siguientes condiciones:

Grupo 2

Aprobación y seguimiento Comportamiento de pago histórico
Morosidad
 $\leq \text{€}65,0 \text{ millones}$

2.3 INMUEBLES, MOBILIARIO Y EQUIPO

La propiedad, el mobiliario y el equipo en uso son registrados originalmente al costo.

La depreciación de edificios, el mobiliario y el equipo se calcula por el método de línea recta sobre los años de vida útil estimada y se detalla en nota a los estados financieros.

Las tasas anuales de depreciación de activos son:

Edificios	50 años
-----------	---------

COOPEJUDICIAL R.L.

ESTADOS FINANCIEROS INTERMEDIOS

Marzo 2018- Marzo 2017

Vehículos	10 años
Mobiliario y equipo	10 años
Equipo de cómputo	3 a 5 años

2.4 CARGOS DIFERIDOS

Los cargos diferidos se valúan al costo y se registran en moneda nacional. Para su amortización se siguen el método de línea recta, en cuotas mensuales por los términos permitidos por la Superintendencia General de Entidades Financieras.

2.5 MÉTODO DE CONTABILIZACIÓN DE PRODUCTOS POR COBRAR

La contabilización de los productos por cobrar es por el método de devengado. En atención a la normativa vigente no se acumula dichos productos en operaciones de crédito con atraso superior a 180 días, los cuales son registrados en cuenta de orden.

2.6 TRANSACCIONES EN MONEDAS EXTRANJERAS

El BCCR es la entidad encargada de la administración del sistema bancario nacional y de regular la paridad de la moneda respecto al valor de otras monedas. Al 31 de marzo de 2018 y 2017 los tipos de cambio para la compra de US\$1,00 son ₡562.40 y ₡554.43 respectivamente.

La moneda funcional de Coopejudicial, R. L., es el colón costarricense, la cual a la vez es la moneda de presentación de los estados financieros.

Valuación de activos y pasivos en monedas extranjeras:

Al determinar la situación financiera y los resultados de las operaciones Coopejudicial, R.L., valuaba y ajustaba sus activos y pasivos denominados en monedas extranjeras al tipo de cambio vigente a la fecha de cierre del mes correspondiente:

Concepto	Valuación	Criterio
Activos	Tipo de cambio de compra	BCCR
Pasivos	Tipo de cambio de compra	BCCR

COOPEJUDICIAL R.L.

ESTADOS FINANCIEROS INTERMEDIOS

Marzo 2018- Marzo 2017

2.7 GASTO POR INTERESES

Los gastos por intereses son reconocidos en el período en que se incurren.

2.8 VALUACIÓN DE ACTIVOS INTANGIBLES

Son registrados originalmente al costo. Su amortización es calculada por el método de línea recta sobre el período de su vigencia. El *software* se amortiza en un período de cinco años.

2.9 PROVISIÓN PARA PRESTACIONES LEGALES

De acuerdo con las disposiciones del Código de Trabajo y de la Ley de Protección al Trabajador, las compensaciones que van acumulándose a favor de los empleados por concepto de preaviso y cesantía, los cuales pueden llegar a ser pagadas en caso de despido con responsabilidad patronal o fallecimiento, la cesantía es liquidada a los funcionarios cada año.

2.10 CAPITAL SOCIAL

El capital social cooperativo es de carácter variable e ilimitado y está formado por el aporte establecido en el Estatuto Social y se encuentra regulados por la Ley número 6756 de Asociaciones Cooperativas.

2.11 CAMBIO EN POLÍTICAS CONTABLES

Los cambios en las políticas contables se reconocen retroactivamente a menos que los importes de cualesquiera ajustes resultantes relacionados con períodos anteriores no puedan ser determinados razonablemente.

Coopejudicial no ha sufrido cambios en sus políticas contables internas y se ha ajustado a la normativa dictada por la SUGEF.

2.12 INGRESOS POR COMISIONES DE CRÉDITO

Las comisiones por el otorgamiento de créditos se registran como resultados del período, la cual está directamente asociada con el monto total del préstamo solicitado. Dichos ingresos se reconocen en el estado de resultados por medio del método de tasa de interés efectiva.

2.13

Errores

La corrección de errores que se relacionen con períodos anteriores se ajusta retroactivamente para restaurar comparabilidad. El importe de la corrección que se determine en el período corriente es

COOPEJUDICIAL R.L.

ESTADOS FINANCIEROS INTERMEDIOS

Marzo 2018- Marzo 2017

incluido en la determinación del resultado del período. A la fecha Coopejudicial no ha detectado errores.

2.14 Valuación de otras cuentas por cobrar

Independientemente de la probabilidad de cobro, si una partida de las otras cuentas por cobrar no es recuperada en un lapso de 180 días desde la fecha de su exigibilidad, se debe contabilizar una estimación del 100% del valor de registrado.

2.15 Deterioro de los activos

La Cooperativa reconoce el deterioro de los activos a través del tiempo, de acuerdo con lo que establece la Norma Internacional de Contabilidad N° 36 (NIC 36).

2.16 Impuesto sobre la renta

De acuerdo con el artículo 3 inciso e) de la Ley del Impuesto sobre la Renta y con base en el artículo 78 de la Ley de Asociaciones Cooperativas y Creación de Instituto Nacional de Fomento Cooperativo, Coopejudicial R.L., se encuentra exenta del pago de impuesto sobre la renta; no obstante está obligada por la Ley 7293 del 3 de abril de 1992 a retener y pagar 5% de impuesto sobre la renta sobre los excedentes distribuidos a sus asociados.

Principales diferencias entre la base contable utilizada con las normas internacionales de información financiera y las normas del CONASSIF.

Para normar su implementación el CONASSIF emitió la “Normativa Contable Aplicable a las Entidades Supervisadas por la SUGEF, la SUGEVAL y la SUPEN, y a los emisores no financieros.

El CONASSIF ha establecido cuáles políticas contables deben ser utilizadas en los casos en que las normas incluyen un tratamiento alternativo.

Algunas estimaciones, provisiones y reservas se establecen con base en la legislación pertinente o requerimientos de las entidades reguladoras, con valores que no conforman necesariamente la realidad económica de los hechos que fundamentan la aplicación de las normas. Tales estimaciones y provisiones incluyen principalmente las siguientes:

COOPEJUDICIAL R.L.

ESTADOS FINANCIEROS INTERMEDIOS

Marzo 2018- Marzo 2017

Estimación por deterioro del valor e incobrabilidad de cuentas y comisiones por cobrar

Independientemente de la probabilidad de cobro, si una partida no se recupera en un lapso de 120 días desde la fecha de su exigibilidad se debe contabilizar una estimación de 100% del valor registrado, tratamiento que difiere de las NIC.

Estimación por deterioro e incobrabilidad para cartera de créditos

La evaluación de cobrabilidad de créditos se limita a parámetros y porcentajes de estimación que a veces no contemplan otros aspectos que son válidos en la determinación de las expectativas de cobrabilidad y realización de esos activos.

Estimación por deterioro de bienes realizables

Los bienes realizables no vendidos en el plazo de dos años contados a partir de la fecha de su adquisición deben estimarse por su valor contable independientemente de su valor de mercado, mientras que las normas requieren que este tipo de activos se valúe al menor entre su valor en libros y el avalúo.

Norma Internacional de Contabilidad No. 1: Presentación de estados financieros

El CONASSIF ha establecido la adopción en forma parcial de las NIIF. Esta situación se aparta del espíritu de la NIC 1 que requiere que se cumplan todas las normas y sus interpretaciones si se adoptan las NIIF.

La NIC 1 revisada prohíbe revelar información sobre partidas extraordinarias en los estados financieros. El plan de cuentas para entidades fiscalizadas por SUGEF requiere la revelación de partidas extraordinarias en el estado de resultados.

La normativa contable establecida por la Sugef, no permite presentar en forma neta algunas de las transacciones, como por ejemplo los saldos relacionados con la cámara de compensación, el diferencial cambiario, ganancias o pérdidas por venta de instrumentos financieros y el impuesto sobre la renta y otros, los cuales, por su naturaleza la NIIF requieren se presenten netos con el objetivo de no sobrevalorar los activos y pasivos o resultados.

Los intereses por cobrar y por pagar se presentan como parte de la cuenta principal tanto de activos como de pasivo y no como otros activos o pasivos.

Norma Internacional de Contabilidad No. 7: Estado de flujos de efectivo

El CONASSIF requiere la aplicación del método indirecto para la elaboración del estado de flujos de efectivo, sin la opción de poder elegir el método directo, el cual también es permitido por las NIIF.

Norma Internacional de Contabilidad No. 16: Propiedades, Planta y Equipo

La Norma Internacional de Contabilidad 16, permite a la entidad elegir entre el método del costo o el método de revaluación para valorar sus activos Propiedades, Planta y Equipo, mientras que el CONASSIF exige que los bienes inmuebles deben ser contabilizados a su valor revaluado, menos la depreciación acumulada y el importe acumulado de pérdidas por deterioro de valor.

COOPEJUDICIAL R.L.

ESTADOS FINANCIEROS INTERMEDIOS

Marzo 2018- Marzo 2017

El CONASSIF permite la revaluación de activos mediante el índice de Precios al Productor Industrial (IPPI) y que al menos cada cinco años se realice un peritazgo por un profesional independiente. La Norma requiere que la revaluación de activos se efectúe mediante la tasación por avalúo de los bienes.

La SUGEF permite a los bancos del estado el capitalizar el superávit por revaluación generado por sus activos revaluados.

La NIC 16 requiere que los activos que se encuentran en desuso se sigan depreciando. Las normas establecida por SUGEF permiten el que cese el registro de la depreciación en los activos en desuso.

Norma Internacional de Contabilidad No. 17: Arrendamiento

La NIC 17 ha eliminado la opción de reconocer directamente como gastos los costos directos iniciales del arrendamiento (para el arrendante), y requiere que estos costos se incluyan como parte del activo arrendado y se amorticen por el plazo del arrendamiento.

Norma Internacional de Contabilidad No. 18: Ingresos

La NIC 18 requiere el diferimiento de las comisiones y los gastos generados por las entidades financieras para el otorgamiento de los créditos en el plazo del crédito. Este diferimiento se debe registrar por medio del método del interés efectivo. La SUGEF ha permitido diferir el exceso del neto entre el ingreso por comisiones con el gasto producido para generar esas comisiones.

Norma Internacional de Contabilidad No.32: Instrumentos Financieros:

La NIC 32 establece los criterios para la clasificación de los instrumentos financieros como pasivo o patrimonio. Esta norma indica que las aportaciones de los asociados sean consideradas patrimonio si la entidad tiene el derecho incondicional a rechazar su devolución. En el caso de las asociaciones cooperativas la devolución de los aportes es obligatoria y no es discreción de la Cooperativa, por lo que no se tiene un derecho incondicional a rechazarla y por lo tanto deberían considerarse como un pasivo.

En la Sesión Extraordinaria número 006-2008, celebrada el 20 de abril del 2008, la Junta Directiva del Colegio de Contadores Públicos de Costa Rica, mediante acuerdo número 283-2008, ratificado en Sesión Ordinaria número 11 celebrada el 26 abril del 2008, aprobó la Circular número 12-2008.

Este pronunciamiento dispone que las Asociaciones Cooperativas, Asociaciones Solidaritas, y otras de naturaleza similar, puedan al tenor de sus respectivas legislaciones, exponer y presentar sus estados financieros incluyendo las aportaciones sociales como Capital Social, dentro de su estructura patrimonial. Además dispone que los haberes sociales, (Patrimonio), pasarán a exponerse y presentarse dentro del pasivo de dichas entidades, una vez que sus respectivas autoridades resolvieron expresamente su correspondiente reembolso y éste fuere exigible de conformidad con las disposiciones legales, reglamentarias y estatutarias vigentes.

Norma Internacional de Contabilidad No.36: Deterioro del Valor de los Activos

La NIC 36 establece la plusvalía, que es un tipo de activos intangibles de vida indefinida, por lo que prohíbe su amortización, aunque requiere una evaluación anual del deterioro de este activo. La normativa emitida requiere que la plusvalía comprada se siga amortizando, hasta por un período de veinte años.

Norma Internacional de Contabilidad No. 37: Provisiones, activos y pasivos contingentes

Algunas superintendencias requieren que se mantenga el registro de algunas provisiones que no cumplen con lo establecido por las NIIF.

La NIC 37 requiere que las provisiones se reconozcan por el valor presente de las erogaciones futuras que se realizarían como parte del pago de beneficios económicos. El catálogo de cuentas homologado requiere el reconocimiento de la obligación presente.

Norma Internacional de Contabilidad No. 39: Instrumentos Financieros Reconocimiento y Medición

La NIC 39 revisada introdujo cambios en relación con la clasificación de los instrumentos financieros, los cuales no han sido adoptados. Algunos de estos cambios son:

- Se establece la opción de clasificar los préstamos y las cuentas por cobrar como disponibles para la venta.
- Los valores cotizados en un mercado activo podrán clasificarse como disponibles para la venta, mantenidos para negociar o mantenidos hasta su vencimiento.
- La categoría de préstamos y cuentas por cobrar se amplió para incluir a los préstamos y cuentas por cobrar comprados y no cotizados en un mercado activo

El CONASSIF estableció montos máximos de ventas de inversiones mantenidas hasta el vencimiento, que no tienen efecto en la clasificación del portafolio de inversiones.

El CONASSIF requiere para carteras mancomunadas, fondos de inversión y fondos de pensión, que las inversiones se mantengan como disponibles para la venta. La NIC 39 permite otras clasificaciones de acuerdo con la intención para lo cual se han adquirido.

COOPEJUDICIAL R.L.

ESTADOS FINANCIEROS INTERMEDIOS

Marzo 2018- Marzo 2017

La NIC 39 requiere clasificar los instrumentos financieros de acuerdo con su tenencia lo que podría implicar otras clasificaciones posibles como lo son mantenidas al vencimiento y al valor razonable con cambios en resultados.

Las Cooperativas supervisadas por SUGEF no pueden clasificar inversiones en instrumentos financieros como mantenidos hasta el vencimiento.

El CONASSIF requiere que la cartera de préstamos se clasifique según lo establecido en el Acuerdo 1-05 y que la estimación para incobrables se determine según esa clasificación, además que permite el registro de excesos en las estimaciones. La NIC requiere que la estimación para incobrables se determine mediante un análisis financiero de las pérdidas incurridas. Adicionalmente, la NIC no permite el registro de provisiones para cuentas contingentes. Cualquier exceso en las estimaciones, se debe registrar como una asignación de las utilidades retenidas a estimaciones o reservas por riesgos. Esto último no es permitido por la SUGEF, por lo que los activos y pasivos pueden estar sub o sobre valuados.

Nota 3- Información de apoyo para las partidas presentadas en el cuerpo de cada uno de los Estados Financieros, presentadas de manera sistemática en el mismo orden en que figuren en los Estados Financieros

Inversiones en valores:

Se encuentran invertidos en su totalidad en instituciones financieras del país y se clasifican de acuerdo con lo dispuesto en el plan de cuentas para entidades financieras vigente.

	<u>31/03/2018</u>	<u>31/12/2017</u>	<u>31/03/2017</u>
Inversiones cuyo emisor es del país	<u>4,156,680,476</u>	<u>4,570,786,252</u>	<u>4,043,790,961</u>

Cartera de Crédito:

	<u>31/03/2018</u>	<u>31/12/2017</u>	<u>31/03/2017</u>
Cartera de crédito originada por la entidad	<u>21,109,425,155</u>	<u>20,644,914,721</u>	<u>4,043,790,961</u>
Total	<u>21,109,425,155</u>	<u>20,644,914,721</u>	<u>4,043,790,961</u>

COOPEJUDICIAL R.L.**ESTADOS FINANCIEROS INTERMEDIOS****Marzo 2018- Marzo 2017****Estimación para créditos incobrables**

	mar-18	dic-17	mar-17
a) Saldo al inicio de Marzo 2017:	725,956,801	712,710,573	634,579,276
b) Más o menos:			
<i>bi. Estimación cargada a Resultados</i>	50,829,540	2,860,875	85,160,395
biii. Estimación cargada a créditos insolutos o castigados	-9,117,863	0	-4,168,223
c) Saldo al final del año 2017	<u>767,668,478</u>	<u>715,571,448</u>	<u>715,571,448</u>
d) Más o menos:			
di. Estimación cargada a resultados	21,553,945	62,091,790	16,819,449
diii. Estimación cargada a créditos insolutos o castigados	0	-9,994,760	-876,896
e) Saldo al final de diciembre de 2017	<u>789,222,423</u>	<u>767,668,478</u>	<u>731,514,001</u>

Concentración de la cartera por tipo de garantía:

Tipo de Garantía	31/03/2018		31/12/2017		31/03/2017	
	Cantidad de Operaciones	Monto	Cantidad de Operaciones	Monto	Cantidad de Operaciones	Monto
Aval	52	14,513,935.00	64	17,594,645.00	75	23,078,636
Capital Social	3968	2,936,699,478.00	4332	3,538,329,434.00	3832	2,962,868,476
Certificados de Ahorro a Plazo	45	246,143,766.00	53	280,152,874.00	59	364,238,526
Fiduciaria	1386	6,476,545,433.00	1426	6,464,433,479.00	1560	6,665,732,426
Real (Hipotecaria-Prendaria)	143	1,984,888,421.00	140	1,965,441,404.00	118	1,745,062,616
Pagares	2058	9,450,634,122.00	1746	8,378,962,885.00	1782	7,522,854,778
	7652	21,109,425,155.00	7761	20,644,914,721.00	7426	19,283,835,458

Concentración de la cartera por tipo de actividad económica

Toda la cartera es a los empleados judiciales y públicos que son Asociados, por lo que la actividad económica es solamente de consumo.

Tipo de actividad económica	31/03/2018	31/12/2017	31/03/2017
Consumo	21,109,425,155	20,644,914,721	19,283,835,458
Total	21,109,425,155	20,644,914,721	19,283,835,458

COOPEJUDICIAL R.L.**ESTADOS FINANCIEROS INTERMEDIOS****Marzo 2018- Marzo 2017****Morosidad de la Cartera:**

31-03-18 Días de atraso	Principal	Intereses por cobrar	Total
Al día	20,498,345,753	0	20,498,345,753
1 - 30 días	441,024,128	4,872,043	445,896,171
31 - 60 días	81,117,817	2,159,085	83,276,902
61 - 90 días	264,931	16,558	281,489
91 - 120 días	6,639,353	531,148	7,170,501
121 - 180 días	0	0	0
más de 180			0
Cobro judicial	82,033,174	8,180,720	90,213,894
TOTAL	21,109,425,155	15,759,555	21,125,184,710

31-12-17 Días de atraso	Principal	Intereses por cobrar	Total
Al día	19,840,890,787	0	19,840,890,787
1 - 30 días	586,397,801	5,173,479	591,571,280
31 - 60 días	108,328,973	2,312,806	110,641,779
61 - 90 días	23,741,253	1,125,507	24,866,760
91 - 120 días	1,543,436	54,020	1,597,456
121 - 180 días	1,951,136	165,847	2,116,983
más de 180			0
Cobro judicial	82,061,336	8,141,971	90,203,307
TOTAL	20,644,914,721	16,973,630	20,661,888,352

31-03-17 Días de atraso	Principal	Intereses por cobrar	Total
Al día	18,464,388,464	0	18,464,388,464
1 - 30 días	573,753,588	5,086,326	578,839,914
31 - 60 días	144,179,937	3,513,887	147,693,824
61 - 90 días	21,593,440	1,063,620	22,657,060
91 - 120 días	159,939	7,347	167,286
121 - 180 días	0	0	0
más de 180	0		0
Cobro judicial	79,760,090	7,922,785	87,682,875
TOTAL	19,283,835,458	17,593,965	19,301,429,423

COOPEJUDICIAL R.L.

ESTADOS FINANCIEROS INTERMEDIOS

Marzo 2018- Marzo 2017

Concentración de la cartera en deudores individuales o por grupo de interés económico.

No existe concentración de la cartera cuya amplitud está definida por el equivalente al 5% del capital y reservas.

Monto y número de préstamos sin acumulación de intereses:

31-03-2018

Monto de préstamos Con atraso mayor a 180 días	Número de préstamos
¢80.059.852	10

31-12-2017

Monto de préstamos Con atraso mayor a 180 días	Número de préstamos
¢76.842.676	8

31-03-2017

Monto de préstamos Con atraso mayor a 180 días	Número de préstamos
¢75.750.678	7

Monto, número y porcentaje del total de los préstamos en proceso de cobro judicial:

31-03-2018

Monto	Número de préstamos	Porcentaje
¢80.059.852	10	0.38%

COOPEJUDICIAL R.L.**ESTADOS FINANCIEROS INTERMEDIOS****Marzo 2018- Marzo 2017****31-12-2017**

<u>Monto</u>	<u>Número de préstamos</u>	<u>Porcentaje</u>
¢82.061.336	11	0.40%

31-03-2017

<u>Monto</u>	<u>Número de préstamos</u>	<u>Porcentaje</u>
¢79.76.090	8	0.41%

Nota 4- Activos cedido en garantía o sujetos a restricciones

<u>Activo</u>	<u>31-318</u>	<u>31/12/2017</u>	<u>31/03/2017</u>	<u>Detalle</u>
Cartera de crédito	2,487,030,171	2,542,577,421	1,696,067,125	Obligaciones financieras.
Inversiones	2,753,260,220	2,595,397,155	2,464,845,812	Mantenidas reserva de liquidez

Ver Nota7- e**Nota 5- Posición monetaria en moneda extranjera**

Los activos, pasivos y aportes se valúan a tipo de cambio de compra, según se indica.

	<u>31/03/2018</u>	<u>31/12/2017</u>	<u>31/03/2017</u>
Tipo de Cambio Compra.	¢562.40	¢566.42	¢554.43
Tipo de Cambio de Venta.	¢569.31	¢572.56	¢567.34

COOPEJUDICIAL R.L.**ESTADOS FINANCIEROS INTERMEDIOS****Marzo 2018- Marzo 2017****Nota 6- Depósitos de clientes a la vista y a plazo**

	31/03/2018		31/12/2017		31/03/2017	
	Número de	Monto	Número de	Monto	Número de	Monto
	Cientes	Acumulado	Cientes	Acumulado	Cientes	Acumulado
Depósitos del Público a la vista	4,587	943,557,849	4,684	898,005,365	6,722	833,248,316
Depósitos del Público a plazo	2,217	6,809,497,253	2,146	6,450,063,973	2,927	6,503,440,803
Total Depósitos de clientes	6,804	7,753,055,102	6,830	7,348,069,338	9,649	7,336,689,119

Nota 7- Composición de los rubros de los estados financieros

La composición de los activos, pasivos, ingresos, gastos y contingencias, desagregados a nivel de subcuentas, cuyo saldo es superior al 10% de la clase "Patrimonio", expresados en colones y no revelados con anterioridad son:

a. Inversiones en instrumentos Financieros:

	31/03/2018	31/12/2017	31/03/2017
Inversiones mantenidas para negociar			
Banco de Costa Rica colones Fondos de inversión	38,475,774	266,936,365	158,337,583
Banco Nacional de Costa Rica colones Fondos de inversión	300,507,696	256,812,696	131,040,663
Banco Popular Fondos de Inversión	0	0	191,854,248
Subtotal	338,983,470	523,749,061	481,232,494
Inversiones disponibles para la venta			
Banco Central Costa Rica colones	2,862,421,049	2,595,397,156	2,464,845,811
Banco Popular colones	599,705,305	1,388,623,000	635,000,000
GOBIERNO	291,423,157	0	400,370,620
Subtotal	3,753,549,511	3,984,020,156	3,500,216,431
Instrumentos financieros vencidos y restringidos			
Banco Costa Rica colones Fondos de inversión	2,973,495	2,942,035	2,866,536
Banco Costa Rica colones	31,754,000	31,754,000	31,754,000
COOPENAE	28,120,000	28,321,000	27,721,500
Banco Nacional de Costa Rica	1,300,000	0	0
Subtotal	64,147,495	63,017,035	62,342,036
Productos por cobrar por inversiones	49,730,748	74,091,578	42,060,783
TOTAL	4,206,411,224	4,644,877,830	4,085,851,744

COOPEJUDICIAL R.L.**ESTADOS FINANCIEROS INTERMEDIOS****Marzo 2018- Marzo 2017****b. Cartera de Crédito**

La composición de la cartera está compuesta de la siguiente manera:

CARTERA DE CREDITO	31/03/2018	31/12/2017	31/03/2017
Crédito Personal	21,094,911,220	20,291,081,778	16,320,966,982
Crédito Capital	14,513,934	353,832,943	2,962,868,476
Productos por cobrar	15,759,555	16,973,629	17,593,965
Cuenta por cobrar asociada cartera crédito	8,332,445	7,636,057	7,776,320
Estimación de Incobrabilidad	-789,222,423	-767,668,478	-731,514,000
TOTAL CARTERA CREDITO	20,344,294,731	19,901,855,929	18,577,691,743

La principal actividad de la Cooperativa es la colocación de los recursos disponibles entre sus Asociados y los créditos están respaldados por documentos legales como letras, pagarés, hipotecas, prendas y otros documentos.

Los plazos de estos préstamos, así como los intereses son variables y se amortizan, en forma quincenal.

c. Participaciones de capital en otras empresas.

La Cooperativa tiene participaciones en las siguientes empresas:

	31/03/2018	31/12/2017	31/03/2017
FECOOPSE	100,000.00	100,000.00	100,000.00
CENECOOP	540,000.00	540,000.00	540,000.00
COOPENAE	20,000.00	20,000.00	20,000.00
Total	660,000.00	660,000.00	660,000.00

d. Inmueble, mobiliario y equipo en uso

Se detallan de la siguiente manera:

	31/03/2018	31/12/2017	31/03/2017
Terreno -costo-	131,082,145	131,082,145	131,082,145
Revaluación terreno	99,776,250	99,776,250	99,776,250
Subtotal	230,858,395	230,858,395	230,858,395
Edificios -costo-	953,329,416	953,329,416	953,329,416
Revaluación edificio	186,452,461	186,452,461	186,452,460
Mejoras edificio	9,039,610	9,039,610	9,039,609
Subtotal	1,148,821,487	1,148,821,487	1,148,821,485
Equipo y Mobiliario	221,931,329	221,423,844	216,863,535
Equipo de Cómputo	216,431,943	210,779,860	206,841,429
Vehículos	26,946,500	7,140,000	7,140,000
Depreciación Acumulada	-369,058,469	-346,360,765	-282,447,276
Total	1,475,931,183	1,472,662,819	1,528,077,568

COOPEJUDICIAL R.L.**ESTADOS FINANCIEROS INTERMEDIOS****Marzo 2018- Marzo 2017**

Concepto	Saldo al 31-03-17	Adiciones	Retiros	Ajustes y	
				Reclasificación	Saldo al 31-03-18
Terrenos	131,082,145	0	0	0	131,082,145
Revaluación Terrenos	99,776,250	0	0	0	99,776,250
Edificios e instalación	962,369,025	-	-	0	962,369,025
Revaluación y mejoras edificios e instalación	186,452,460	0	0	0	186,452,460
Equipos y mobiliario	216,863,535	7,960,576.00	2,892,782.00	0	221,931,329
Equipos de computación	206,841,429	10,004,062.00	413,548.00	0	216,431,943
Vehículos	7,140,000	19,806,500	0	0	26,946,500
	1,810,524,844	37,771,138	3,306,330	0	1,844,989,652
Depreciación acumulada	-282,447,276	-86,611,192	0	0	-369,058,470.00
Totales	1,528,077,568	-48,840,054	3,306,330	0	1,475,931,183

e. Obligaciones con el Público

	31/03/2018	31/12/2017	31/03/2017
Captaciones a la vista	943,557,849	898,005,365	833,248,316
Depósito de Ahorro a plazo	497,944,925	205,079,305	487,924,123
Depósito Captación a plazo	6,311,552,328	6,244,984,668	6,015,516,680
Cargos financieros por pagar	119,254,283	125,597,680	103,877,372
Total	7,872,309,385	7,473,667,018	7,440,566,491

f. Otras obligaciones financieras

	31/03/2018	31/12/2017	31/03/2017
Coopealianza	1,278,428,317	1,301,209,077	1,368,161,343
Banco Costa Rica	932,183	973,344	0
INFOCOOP	1,207,669,670	1,240,395,000	0
Cargos Financieros por pagar	3,892,015	3,923,331	3,568,515
TOTAL	2,490,922,185	2,546,500,752	1,371,729,858

El siguiente cuadro muestra las características pactadas en los contratos de las obligaciones con entidades financieras.

COOPEJUDICIAL R.L.**ESTADOS FINANCIEROS INTERMEDIOS****Marzo 2018- Marzo 2017****g. Cuentas por Pagar y Provisiones**

	<u>31/03/2018</u>	<u>31/12/2017</u>	<u>31/03/2017</u>
Acreeedores por Adquisición de Bienes	4,271,455	4,717,157	3,449,297
Aportaciones patronales por pagar	13,802,019	11,962,308	11,317,729
Aportaciones laborales por pagar	5,415,230	4,473,910	4,013,198
Aportes al Presupuesto Superintendencias	0	0	0
Otras retenciones a terceros	45,974,509	45,493,082	41,437,401
Remuneraciones por pagar	4,547,341	14,111,650	3,956,590
Cenecoop, Conacoop y otros	0	64,506,454	16,854,610
Acreeedores varios (a)	3,073,897,637	3,032,748,314	2,619,126,681
Provisiones (b)	115,301,411	117,176,911	107,407,817
Vacaciones acumuladas	20,182,102	20,650,431	16,097,259
Impuestos por pagar	594,934	1,739,122	254,429
Aguinaldo acumulado	16,288,551	3,781,617	14,539,112
TOTAL	<u>3,300,275,189</u>	<u>3,321,360,956</u>	<u>2,838,454,123</u>

(a) El saldo de la cuenta "Acreeedores Varios", está compuesta principalmente por la cuenta de "Fondos saldos deudores" y el "Fondo Socorro Mutuo", teniendo a la fecha los siguientes saldos:

	<u>31/03/2018</u>	<u>31/12/2017</u>	<u>31/03/2017</u>
Fondo de Saldos deudores	1,253,238,091	1,227,969,309	1,133,876,051
Fondo de Socorro Mutuo	1,013,943,184	975,677,752	746,795,174
Fondo Solidaridad	0	0	246,964,661
Cuotas Mutual Alajuela	1,152,584	1,149,556	1,256,544
Capital a devolver por renuncia	643,061,910	656,327,507	348,675,830
Cuotas anticipadas por interinos	25,811,809	24,169,071	19,201,241
Cuotas por aplicar ahorro y crédito	21,435,418	23,452,647	19,870,448
Cuentas por pagar proveedores	51,919,888	67,441,381	53,505,761
Cuotas a devolver	3,711,086	2,868,103	0
Cuentas por pagar fallecidos	30,875,084	29,229,334	24,957,934
Auditorías y asesorías por pagar	875,000	1,100,000	825,000
Otras cuentas por pagar	27,873,583	23,363,654	23,198,037
Saldo Final del periodo	<u>3,073,897,637</u>	<u>3,032,748,314</u>	<u>2,619,126,681</u>

(b) El destino de las provisiones es el siguiente:

COOPEJUDICIAL R.L.**ESTADOS FINANCIEROS INTERMEDIOS****Marzo 2018- Marzo 2017**

	Destino	31/03/2018	31/12/2017	31/03/2017
Provisión prestaciones legales	Pago de cesantía	22,925,617	21,546,097	22,622,500
Provisión ahorro escolar	Aporte patronal ahorro escolar a entregar en enero de cada año	4,356,205	14,557,619	3,982,058
Provisión preaviso	Preaviso	43,280,644	41,664,319	39,655,074
Capacitación de personal	Por decreto ejecutivo No.6839 del 2.5% de los excedentes para el CENECOOP el 40% se destine para capacitación del personal.	34,045,507	28,715,439	30,454,747
Provisión litigios pendientes	Provisión creada por posible pago por servicios profesionales	10,693,438	10,693,437	10,693,438
Total		115,301,411	117,176,911	107,407,817

h. Capital Cooperativo

Corresponde a las aportaciones pagadas por los asociados, las cuales están reguladas por la Ley de asociaciones Cooperativas número 6756 del 5 de mayo de 1982 y sus reformas. Tiene como característica que es variable e ilimitado.

	31/03/2018	31/12/2017	31/03/2017
Saldo inicial	8,909,962,951	8,383,132,888	8,145,023,139
Aportes netos	95,202,933	258,309,961	764,939,812
Saldo al final del período	9,005,165,884	8,641,442,849	8,909,962,951

i. Reservas Patrimoniales

	31/03/2018		31/12/2017		31/03/2017	
	Aplicación 31-12-17	Acumulado	Aplicación 31-12-17	Acumulado	Aplicación 31-12-16	Acumulado
Reserva Legal 10%	143,346,565	1,701,202,309	143,346,565	1,701,202,309	143,899,279	1,557,855,743
Reserva Asamblea 2.5%	14,334,656	110,837,434	14,334,656	113,623,253	14,389,928	118,621,537
Reserva CCD 2.5%	7,167,328	222,193,797	7,167,328	222,676,174	7,194,964	217,408,539
Reserva Bienestar Social 6%	86,007,939	458,661,841	86,007,939	505,643,359	86,339,567	436,647,802
Reserva de Educación 5%	71,673,282	585,253,458	71,673,282	570,099,688	71,949,639	533,666,220
Para Contingencias	43,003,969	252,545,270	43,003,969	252,545,270	43,169,784	209,541,300
Reserva Responsabilidad Social	7,167,328	21,987,082	7,167,328	21,987,083	7,194,964	14,819,754
Total Reservas	372,701,067	3,352,681,191	372,701,067	3,387,777,136	374,138,124	3,088,560,895

COOPEJUDICIAL R.L.**ESTADOS FINANCIEROS INTERMEDIOS****Marzo 2018- Marzo 2017****j. Participaciones y Reservas sobre excedentes**

Las participaciones sobre excedentes se detallan de la siguiente manera:

	31/03/2018	31/12/2017	31/03/2017
Resultado del período antes de participaciones	347,374,381	1,433,465,644	374,536,785
CONACOOOP 2%	(6,947,487)	(28,668,858)	(7,490,736)
CENECOOP (60% DEL 2.5%=1.5%)	(5,210,616)	(21,501,985)	(5,618,052)
CENECOOP (40% DEL 2.5%=1%)	(3,473,744)	(14,334,656)	(3,745,368)
Otros organismos de integración			
Total participaciones	(15,631,846)	(64,505,499)	(16,854,155)
Resultado del período después de participaciones	331,742,535	1,368,960,145	357,682,630
Reserva de Educación (5%)	(17,368,719)	(71,673,282)	(18,726,839)
Reserva Legal (10%)	(34,737,438)	(143,346,564)	(37,453,679)
Reserva de Bienestar Social (6%)	(20,842,462)	(86,007,938)	(22,472,207)
Reserva Asamblea Delegados (1%)	(3,473,744)	(14,334,656)	(3,745,368)
Reserva CCD (0.5%)	(1,736,872)	(7,167,328)	(1,872,684)
Reserva Capital Institucional (3%)	(10,421,231)	(43,003,969)	(13,108,787)
Reserva Responsabilidad Social (0.5%)	(1,736,872)	(7,167,328)	
Resultado del período después de participaciones	241,425,197	996,259,079	260,303,066
7.ii OTROS RESULTADOS INTEGRALES NETO DE IMPUESTO			
Superávit por revaluación de Inmueble, Mobiliario y Equipo	0	0	0
Ajuste por valuación de inversiones disponibles para la venta, neto impuesto sobre la renta	3,546,828	(6,271,961)	2,380,596
Ajuste por valuación de inversiones en respaldo de la reserva de liquidez	5,892,032	(76,639,814)	(8,251,795)
Ajuste por valuación de instrumentos financieros restringidos, neto impuesto sobre renta	0	0	0
OTROS RESULTADOS INTEGRALES DEL PERIODO	9,438,860	(82,911,775)	(5,871,199)
RESULTADOS INTEGRALES TOTALES DEL PERIODO	250,864,057	913,347,304	254,431,867

k. Ingresos por Cartera de Crédito

	31/03/2018	31/03/2017
Crédito Personal	706,841,103	593,864,242
Crédito Capital	90,127,950	138,430,038
Crédito FAG	24,215,590	18,695,324
Intereses Anticipados	13,073,753	18,160,579
Crédito Hipotecarios	6,084,501	6,737,373
Crédito Vivienda	6,084,501	0
Otros	(5,868,132)	833,913
Productos otras aceptaciones	8,369,919	13,933,027
Total	848,929,185	790,654,496

COOPEJUDICIAL R.L.**ESTADOS FINANCIEROS INTERMEDIOS****Marzo 2018- Marzo 2017****I. Gastos Financieros**

	31/03/2018	31/03/2017
Gastos Financieros Obligaciones con el Público	158,845,145	146,752,562
Gastos Financieros Obligaciones Entidades Financieras	61,675,193	31,081,806
Pérdida por diferencial cambiario	2,012,861	722,208
Total	222,533,199	178,556,576

m. Gastos de Administración

	31/03/2018	31/03/2017
Gastos de Personal	225,983,515	200,464,232
Gastos por Servicios Externos	37,349,374	31,355,467
Gastos de Movilidad y Comunicaciones	17,026,143	12,527,573
Gastos de Infraestructura	42,556,134	30,243,509
Gastos Generales	30,396,552	29,858,867
	353,311,718	304,449,648

n. Otras concentraciones de activos y Pasivos

No existen concentraciones de activos y pasivos que ameriten revelarse en esta nota.

o. Vencimiento de activo y pasivos agrupados

31-03-2018 En colones	De 1 a 30 días	De 31 a 60 días	De 61 a 90 días	De 91 a 180 días	De 181 a 365 días	más de 365 días	Partidas vencidas > 30 días	TOTAL
Total Recuperación Activos	1,722,758,419	810,897,192	228,555,758	627,015,136	1,384,437,676	21,061,355,185	180,942,786	26,015,962,152
Total Vencimiento Pasivo	1,417,075,436	658,199,218	382,691,466	1,422,645,872	2,289,932,598	4,171,432,700	21,254,280	10,363,231,570
Diferencia	305,682,983	152,697,974	-154,135,708	-795,630,736	-905,494,922	16,889,922,485	159,688,506	15,652,730,582

COOPEJUDICIAL R.L.**ESTADOS FINANCIEROS INTERMEDIOS****Marzo 2018- Marzo 2017**

31-03-2017 En colones	De 1 a 30 días	De 31 a 60 días	De 61 a 90 días	De 91 a 180 días	De 181 a 365 días	más de 365 días	Partidas vencidas > 30 días	TOTAL
Total Recuperación Activos	1,407,215,909	693,974,382	293,094,863	597,341,238	1,304,025,927	19,042,814,782	253,855,155	23,592,322,256
Total Vencimiento Pasivo	1,334,282,753	522,206,851	529,774,516	1,424,871,055	2,455,603,771	2,545,557,402	0	8,812,296,348
Diferencia	72,933,156	171,767,531	-236,679,653	-827,529,817	-1,151,577,844	16,497,257,380	253,855,155	14,780,025,908

p. Riesgo de Liquidez

Se cuenta con un software para riesgos, el cual contiene los módulos de gestión de riesgos e incluye el manejo de liquidez.

Se utilizan herramientas para medir los niveles de volatilidad, se elaboran flujos de caja semanal y proyectado a un año los cuales son liquidados, calces de plazos provisionales, que permitan a la cooperativa mantener niveles de liquidez históricos por encima de los mínimos establecidos por la normativa.

Calce de plazos colones a Marzo 2018
(En colones sin céntimos)

31-03-2018 En colones	A la vista	De 1 a 30 días	De 31 a 60 días	De 61 a 90 días	De 91 a 180 días	De 181 a 365 días	más de 365 días	Partidas vencidas > 30 días	Total
Disponibilidades	704,305,153								704,305,153
Inversiones	341,956,965	451,417,354	599,705,305	19,069,916	0	124,167,600	2,641,822,705	0	4,178,139,845
Cartera de Crédito		225,078,946	211,191,887	209,485,843	627,015,136	1,260,270,076	18,419,532,480	180,942,786	21,133,517,154
Total Recup.Activos	1,046,262,118	676,496,300	810,897,192	228,555,759	627,015,136	1,384,437,676	21,061,355,185	180,942,786	26,015,962,152

Obligac. c/el Público	943,557,849	330,997,688	638,678,500	363,022,514	1,362,738,307	2,165,960,417	1,926,845,546	21,254,280	7,753,055,101
Obligac. c/ Ent. Fin.		19,373,601	19,520,718	19,668,952	59,907,564	123,972,181	2,244,587,154	0	2,487,030,170
Cargos por Pagar	0	123,146,298	0	0	0	0	0	0	123,146,298
Total Vencimiento	943,557,849	473,517,587	658,199,218	382,691,466	1,422,645,871	2,289,932,598	4,171,432,700	21,254,280	10,363,231,569
Diferencia	102,704,269	202,978,713	152,697,974	-154,135,707	-795,630,735	-905,494,922	16,889,922,485	159,688,506	15,652,730,583

COOPEJUDICIAL R.L.**ESTADOS FINANCIEROS INTERMEDIOS****Marzo 2018- Marzo 2017**

Calce de plazos colones a Marzo 2017
(En colones sin céntimos)

31-03-2017 En colones	A la vista	De 1 a 30 días	De 31 a 60 días	De 61 a 90 días	De 91 a 180 días	De 181 a 365 días	más de 365 días	Partidas vencidas > 30 días	Total
Disponibilidades	225,026,156								225,026,156
Inversiones	484,099,030	488,520,895	500,370,620	100,000,000	19,000,000	137,604,040	2,328,495,772	0	4,058,090,357
Cartera de Crédito		209,569,828	193,603,762	193,094,863	578,341,237	1,166,421,887	16,714,319,010	253,855,156	19,309,205,743
Total Recup.Activos	709,125,186	698,090,723	693,974,382	293,094,863	597,341,237	1,304,025,927	19,042,814,782	253,855,156	23,592,322,256

Obligac. c/el Público	833,248,316	386,058,700	506,972,377	506,479,094	1,376,637,063	2,238,798,343	1,488,495,225	0	7,336,689,118
Obligac. c/ Ent. Fin.		7,529,850	15,234,474	23,295,422	48,233,993	216,805,428	1,057,062,177	0	1,368,161,344
Cargos por Pagar	0	107,445,887	0	0	0	0	0	0	107,445,887
Total Vencimiento	833,248,316	501,034,437	522,206,851	529,774,516	1,424,871,056	2,455,603,771	2,545,557,402	0	8,812,296,349
Diferencia	-124,123,130	197,056,286	171,767,531	-236,679,653	-827,529,819	-1,151,577,844	16,497,257,380	253,855,156	14,780,025,907

q. Riesgo de Mercado

Para la exposición al riesgo de tasas de interés, la cooperativa mantiene un estricto control del GAP (GESTIÓN DE ACTIVOS Y PASIVOS), permitiéndole realizar ajustes a sus tasas activas conforme se presenten cambios en las tasas de interés de mercado y por ende el riesgo de variaciones en los activos sujetos a tasas de intereses.

El total de la cartera de crédito esta sujeta a tasa variable, así como la 2/3 partes de nuestros pasivos.

Actualmente la cooperativa cuenta con los siguientes instrumentos para dar seguimiento a la gestión de activos y pasivos.

1. Reporte de riesgos tasas.
2. Calculo brechas de tasas (normativa SUGEF).

COOPEJUDICIAL R.L.**ESTADOS FINANCIEROS INTERMEDIOS****Marzo 2018- Marzo 2017****Reporte de brechas colones al 31 de Marzo 2018
(en colones sin céntimos)**

31-03-2018 En colones	De 1 a 30 días	De 31 a 90 días	De 91 a 180 días	De 181 a 365 días	de 361 a 720 días	Más de 720 días	Total
Inversiones	446,759,135	705,360,854	72,554,769	603,581,813	2,303,012,239	134,454,000	4,265,722,810
Cartera de Crédito	36,362,831,034						36,362,831,034
Total Recuperación Activos	36,809,590,169	705,360,854	72,554,769	603,581,813	2,303,012,239	134,454,000	40,628,553,844

Obligaciones c/ Público	318,571,102	1,141,379,208	1,484,606,132	2,860,089,943	493,349,657	1,435,461,787	7,733,457,829
Obligaciones Ent. Fin.	2,487,030,171						2,487,030,171
Total Vencimiento	2,805,601,273	1,141,379,208	1,484,606,132	2,860,089,943	493,349,657	1,435,461,787	10,220,488,000
Diferencia	34,003,988,896	-436,018,354	-1,412,051,363	-2,256,508,130	1,809,662,582	-1,301,007,787	30,408,065,844

**Reporte de brechas dólares al 31 de Marzo de 2018
(en colones sin céntimos)**

31-03-2018 En colones	De 1 a 30 días	De 31 a 90 días	De 91 a 180 días	De 181 a 365 días	de 361 a 720 días	Más de 720 días	Total
Inversiones	0	0	0	28,787,850	0	0	28,787,850
Cartera de Crédito	0	0	0	0	0	0	0
Total Recuperación Activos	0	0	0	28,787,850	0	0	28,787,850
Obligaciones c/ Público	0	0	0	0	0	0	0
Obligaciones Ent. Fin.	0	0	0	0	0	0	0
Total Vencimiento	0	0	0	0	0	0	0
Diferencia	0	0	0	28,787,850	0	0	28,787,850

**Reporte de brechas colones al 31 de Marzo de 2017
(en colones sin céntimos)**

31-03-2017 En colones	De 1 a 30 días	De 31 a 90 días	De 91 a 180 días	De 181 a 365 días	de 361 a 720 días	Más de 720 días	Total
Inversiones	441,744,792	644,851,902	85,876,798	238,327,530	568,787,518	1,968,717,009	3,948,305,549
Cartera de Crédito	33,538,945,797	0	0	0	0	0	33,538,945,797
Total Recuperación Activos	33,980,690,589	644,851,902	85,876,798	238,327,530	568,787,518	1,968,717,009	37,487,251,346
Obligaciones c/ Público	445,693,147	1,099,555,266	1,491,056,987	2,428,993,574	622,213,160	1,370,629,131	7,458,141,265
Obligaciones Ent. Fin.	1,368,161,343	0	0	0	0	0	1,368,161,343
Total Vencimiento	1,813,854,490	1,099,555,266	1,491,056,987	2,428,993,574	622,213,160	1,370,629,131	8,826,302,608
Diferencia	32,166,836,099	-454,703,364	-1,405,180,189	-2,190,666,044	-53,425,642	598,087,878	28,660,948,738

COOPEJUDICIAL R.L.**ESTADOS FINANCIEROS INTERMEDIOS****Marzo 2018- Marzo 2017**

Reporte de brechas dólares al 31 de Marzo de 2017
(en colones sin céntimos)

31-03-2017 En colones	De 1 a 30 días	De 31 a 90 días	De 91 a 180 días	De 181 a 365 días	de 361 a 720 días	Más de 720 días	Total
Inversiones	0	0	0	27,721,500	0	0	27,721,500
Cartera de Crédito	0	0	0	0	0	0	0
Total Recuperación Activos	0	0	0	27,721,500	0	0	27,721,500
Obligaciones c/ Público	0	0	0	0	0	0	0
Obligaciones Ent. Fin.	0	0	0	0	0	0	0
Total Vencimiento	0	0	0	0	0	0	0
Diferencia	0	0	0	27,721,500	0	0	27,721,500

r. Riesgo Cambiario

El riesgo cambiario es mínimo por cuanto Coopejudicial R.L. posee solamente disponibilidades.

Calce de plazos dólares a Marzo 2018
(En miles de colones sin céntimos)

31-03-2018 En colones	A la vista	De 1 a 30 días	De 31 a 60 días	De 61 a 90 días	De 91 a 180 días	De 181 a 365 días	más de 365 días	Partidas vencidas > 30 días	Total
Disponibilidades	56,517,274								56,517,274
Inversiones	0	151,379	0			28,120,000			28,271,379
Cartera de Crédito	0								0
Total Recup.Activos	56,517,274	151,379	0	0	0	28,120,000	0	0	84,788,653
Obligac. c/el	0	0	0		0	0	0	0	0
Obligac. c/ Ent. Fin.						0	0	0	0
Cargos por Pagar	0	0	0		0	0	0	0	0
Total Vencimiento	0	0	0	0	0	0	0	0	0
Diferencia	56,517,274	151,379	0	0	0	28,120,000	0	0	84,788,653

COOPEJUDICIAL R.L.**ESTADOS FINANCIEROS INTERMEDIOS****Marzo 2018- Marzo 2017**

Calce de plazos dólares a Marzo 2017
(En miles de colones sin céntimos)

31-03-2017 En colones	A la vista	De 1 a 30 días	De 31 a 60 días	De 61 a 90 días	De 91 a 180 días	De 181 a 365 días	más de 365 días	Partidas vencidas > 30 días	Total
Disponibilidades	0								0
Inversiones	0	39,888	0			27,721,500			27,761,388
Cartera de Crédito	0								0
Total	0	39,888	0	0	0	27,721,500	0	0	27,761,388
Recup.Activos									

Obligac. c/el	0	0	0		0	0	0	0	0
Obligac. c/ Ent. Fin.						0	0	0	0
Cargos por Pagar	0	0	0		0	0	0	0	0
Total Vencimiento	0	0	0	0	0	0	0	0	0
Diferencia	0	39,888	0	0	0	27,721,500	0	0	27,761,388

Nota 8- Otras Cuentas de Orden

No se presentan fideicomisos ni comisiones de confianza, el detalle es el siguiente.

	31/03/2018	31/12/2017	31/03/2017
Garantías recibidas en poder de la entidad	25,669,561,276	24,990,059,698	23,617,237,747
Cuentas Castigadas	45,090,098	45,090,098	36,098,727
Productos en Suspenseo	32,448,665	28,425,111	15,650,223
Total	25,747,100,040	25,063,574,907	23,668,986,697

Nota 9. Artículo 3. Notas explicativas a los Estados Financieros.

Según el párrafo segundo del Reglamento Relativo a la Información Financiera de Entidades, Grupos y Conglomerados Financieros, cuando una de las notas descritas en el Anexo 3 de este reglamento que no aplique deberá de evidenciarse como una nota final, indicando las razones por las que no se presenta dicha nota.

COOPEJUDICIAL R.L.

ESTADOS FINANCIEROS INTERMEDIOS

Marzo 2018- Marzo 2017

- a. Sobre la información general, relativa a la cooperativa, punto iv, relativa a nombre de la empresa controladora, siempre y cuando pertenezca a un grupo o conglomerado financiero, no aplica pues la cooperativa no pertenece a ningún grupo financiero.
- b. No se presenta la Nota de Utilidad Neta por Acción, del apartado 2 correspondiente a las bases de elaboración de los estados financieros, por ser COOPEJUDICIAL, R.L. una empresa cooperativa de responsabilidad limitada.
- c. No se presenta los apartados b),c), d) y e) de la nota correspondiente a Depósitos a la Vista y a Plazo, b. Depósitos de otros bancos, c. Depósitos de entidades estatales, y d. Depósitos restringidos e inactivos, por no contar con las clasificaciones respectivas a esas categorías.
- d. No se presenta la nota de otras concentraciones de activo y pasivos, ya que no se determinan otras concentraciones de activos y pasivos de importancia relativa que deban ser reveladas.