

COOPEJUDICIAL R.L.

ESTADOS FINANCIEROS INTERMEDIOS

Marzo 2015- Marzo 2014



COOPEJUDICIAL

Somos la Cooperativa de los Servidores Judiciales

ESTADOS FINANCIEROS

INTERMEDIOS

AL

31 DE MARZO DE 2015

COOPEJUDICIAL R.L.**ESTADOS FINANCIEROS INTERMEDIOS****Marzo 2015- Marzo 2014**

**COOPERATIVA DE AHORRO Y CREDITO DE LOS SERVIDORES
JUDICIALES, R.L. (COOPEJUDICIAL R.L.)
BALANCES GENERALES**


Al 31 de Marzo de 2015, 31 de Diciembre 2013 y 31 de Marzo de 2014

(En colones sin céntimos)

	NOTAS	31-mar-15	31-dic-14	31-mar-14
ACTIVO				
Disponibilidades		309,833,877	519,200,768	284,815,038
Efectivo		23,664,519	26,364,644	31,353,294
Banco Central		0	0	
Entidades financieras del país		286,169,358	492,836,124	253,461,744
Inversiones en instrumentos financieros	7-a	3,999,956,549	4,166,594,528	4,001,690,636
Mantenidas para negociar		939,906,565	401,866,387	859,689,632
Disponibles para la venta		3,025,997,843	3,749,333,056	3,113,130,725
Mantenidas al vencimiento				
Productos por cobrar		34,052,141	15,395,085	28,870,279
Cartera de Créditos	7-b	13,514,906,005	13,420,364,966	12,426,782,427
Créditos Vigentes		13,771,622,488	13,569,288,984	12,730,484,966
Créditos Vencidos		265,995,428	359,202,472	181,571,905
Créditos en Cobro Judicial		12,713,453	10,927,609	10,659,103
Productos por cobrar		6,194,885	7,094,550	4,882,938
(Estimación por deterioro)		(541,620,249)	(526,148,649)	(500,816,485)
Cuentas y comisiones por Cobrar		6,443,480	0	0
Otras cuentas por cobrar		10,739,133	0	0
(Estimación por incobrabilidad de cuentas y productos por Cobrar)		-4,295,653	0	0
Bienes realizables		0	0	0
Otros bienes Bienes realizables		0	0	0
Participaciones en el capital de otras empresas (Neto)		100,000	100,000	100,000
Inmuebles, mobiliario y equipo en uso Neto	7-c	515,443,359	513,175,168	529,442,845
Otros Activos		670,747,482	485,265,665	84,961,173
Activos Intangibles		108,626,592	87,013,881	63,158,189
Otros Activos		562,120,890	398,251,784	21,802,984
TOTAL DEL ACTIVO		19,017,430,752	19,104,701,095	17,327,792,119


Oscar Umaña Chacón
Gerente General

Las notas son parte integrante de los estados financieros


Nancy Peraza Gamboa
Jefe Financiero


Lourdes Rodríguez Ruiz
Auditor Interno

COOPEJUDICIAL R.L.**ESTADOS FINANCIEROS INTERMEDIOS****Marzo 2015- Marzo 2014****PASIVOS Y PATRIMONIO****PASIVOS**

Obligaciones con el Público	7-d	5,651,214,367	5,235,474,666	5,122,028,951
A la Vista	6	735,078,372	748,634,621	707,635,153
A Plazo	6	4,847,234,999	4,415,294,066	4,360,809,884
Cargos financieros por pagar		68,900,996	71,545,979	53,583,914
Obligaciones con entidades	7-e	0	0	0
A plazo		0	0	
Cargos financieros por pagar		0	0	
Cuentas por Pagar y Provisiones	7-f	2,229,547,488	2,571,076,711	2,018,978,278
Provisiones		103,700,162	105,830,952	131,117,966
Otras cuentas por pagar diversas		2,125,847,326	2,465,245,759	1,887,860,312
Otros Pasivos		183,297,890	169,667,298	107,459,155
Ingresos Diferidos		183,297,890	169,667,298	107,459,155

TOTAL DEL PASIVOS		8,064,059,745	7,976,218,675	7,248,466,384
--------------------------	--	----------------------	----------------------	----------------------


PATRIMONIO

Capital Social	7-g	7,741,483,416	7,183,504,372	7,217,556,614
Capital pagado		7,741,483,416	7,183,504,372	7,217,556,614
Ajustes al Patrimonio		285,121,276	285,086,640	282,659,918
Superavit por revaluación inmuebles, mobiliario y equipo		284,321,848	284,321,848	284,321,848
Ajuste por valuación de Inversiones disponibles para la venta		58,459	-618,279	-302,923
Ajuste por valuación de Inversiones respaldo reserva de liquidez		740,969	1,383,071	-1,383,670
Ajuste por valuación de instrumentos financieros restringidos		0	0	24,663
Reservas Patrimoniales	7-h	2,562,493,256	2,602,383,219	2,225,567,826
Resultados del período	7-i	364,273,059	1,057,508,189	353,541,377
TOTAL DEL PATRIMONIO		10,953,371,007	11,128,482,420	10,079,325,735
TOTAL DEL PASIVO Y PATRIMONIO		19,017,430,752	19,104,701,095	17,327,792,119

OTRAS CUENTAS DE ORDEN DEUDORAS	8	17,000,975,885	16,598,480,431	15,340,635,157
Cuenta de orden por cuenta propia deudoras (810)		17,000,975,885	16,598,480,431	15,340,635,157



Oscar Umaña Chacón
Gerente General

Las notas son parte integrante de los estados financieros


Nancy Peraza Gamboa
Jefe Financiero



Lourdes Rodríguez Ruiz
Auditor Interno

COOPEJUDICIAL R.L.**ESTADOS FINANCIEROS INTERMEDIOS****Marzo 2015- Marzo 2014**


**COOPERATIVA DE AHORRO Y CREDITO DE LOS SERVIDORES
JUDICIALES, R.L. (COOPEJUDICIAL R.L.)
ESTADO DE RESULTADOS INTEGRAL
Para el período terminado al 31 de Marzo 2015 y 31 de Marzo 2014
(En colones sin céntimos)**

	NOTAS	Marzo 2015	Marzo 2014
Ingresos Financieros			
Por Disponibilidades		476,293	0
Por inversiones en instrumentos financieros		44,504,652	36,052,625
Por Cartera de Créditos	7-j	671,598,163	629,220,834
Por ganancias de diferencias de cambio y UD		1,527,300	
Por ganancia en instrumentos financieros mantenidos para negociar.		8,075,117	9,879,600
Por ganancia en instrumentos financieros disponibles para la venta		217,477	415,627
Por otros ingresos financieros		23,047,192	26,780,558
Total Ingresos Financieros		749,446,194	702,349,244
Gastos Financieros			
Por Obligaciones con el Público		124,944,745	111,260,267
Por Obligaciones con Entidades Financieras		0	0
Por pérdidas por diferencias de cambio y UD		402,792	0
Total Gastos Financieros	7-k	125,347,537	111,260,267
Por estimación de deterioro de activos		19,767,253	9,947,850
Por recuperación de activos y disminución de estimaciones y provisiones		11,805	47,728
RESULTADO FINANCIERO		604,343,209	581,188,855
Otros Ingresos de Operación			
Por comisiones por servicios		613,460	777,376
Por bienes realizables		0	0
Por otros ingresos operativos		15,373,354	7,733,306
Total Otros Ingresos de Operación		15,986,814	8,510,682
Otros Gastos de Operación			
Por provisiones		8,401,887	11,074,851
Por otros gastos operativos		453,814	366,287
Total Otros Gastos de Operación		8,855,701	11,441,138
RESULTADO OPERACIONAL BRUTO		611,474,322	578,258,399
Gastos Administrativos			
Por gastos de personal		166,319,169	164,688,936
Por otros gastos de Administración		63,750,760	43,369,069
Total Gastos Administrativos	7-l	230,069,929	208,058,004
RESULTADO OPERACIÓN NETO ANTES DE IMPUESTO Y PARTICIPACIONES SOBRE LA UTILIDAD	7-i	381,404,393	370,200,395
Participaciones sobre la Utilidad	7-i	17,131,334	16,659,022
RESULTADO DEL PERIODO	7-i	364,273,059	353,541,373
OTROS RESULTADOS INTEGRALES NETO DE IMPUESTO			
Superávit por revaluación de Inmueble, Mobiliario y Equipo		0	0
Ajuste por valuación de inversiones disponibles para la venta, neto impuesto sobre la renta		676,738	-1,232,003
Ajuste por valuación de inversiones en respaldo de la reserva de liquidez		-642,102	-4,328,519
Ajuste por valuación de instrumentos financieros restringidos, neto impuesto sobre renta		0	-32,242
OTROS RESULTADOS INTEGRALES DEL PERIODO	7-ii	34,636	-5,592,763
RESULTADOS INTEGRALES TOTALES DEL PERIODO		364,307,695	347,948,610



Oscar Umaña Giacón
Gerente General

Las notas son parte integrante de los estados financieros



Nancy Peraza Gamboa
Jefe Financiero



Lourdes Rodríguez Ruiz
Auditor Interno


COOPEJUDICIAL R.L.**ESTADOS FINANCIEROS INTERMEDIOS****Marzo 2015- Marzo 2014**

COOPEJUDICIAL, R.L.
ESTADO DE FLUJOS DE EFECTIVO
 Para los períodos terminados el 31 de Marzo 2015 y 31 de Marzo de 2014
 (En colones sin céntimos)

	<u>NOTAS</u>	<u>31-mar-15</u>	<u>31-mar-14</u>
Flujo de efectivo de las actividades de operación			
Excedente del período		364,273,059	353,541,373
Partidas aplicadas a resultados que no requieren uso de fondos:			
Participación sobre resultado e impuestos		17,131,334	16,659,022
Ganancia o pérdida por venta y/o retiro de activos recibidos en dación de pago y de la propiedad, mobiliario y equipo.		0	0
Ganancias o pérdidas por diferencias de cambio y UD, netas		0	0
Gastos por Provisiones Sociales, Netos de Pagos		8,401,887	11,074,851
Pérdidas por estimación por deterioro cartera de créditos		19,767,253	9,947,850
Depreciaciones y amortizaciones		14,588,555	12,110,861
Variación en los activos (aumento), o disminución			
Valores Negociables		(80,216,933)	878,801,508
Créditos y avances de efectivo		(1,127,615,395)	(1,922,750,615)
Bienes realizables		0	0
Productos por cobrar		(1,311,947)	141,234
Otros activos		(585,786,309)	37,760,595
Variación en los pasivos aumento, o (disminución)			
Obligaciones a la vista y a plazo		513,868,334	408,666,944
Otras cuentas por pagar y provisiones		210,569,210	93,332,464
Productos por pagar		15,317,082	5,631,970
Otros pasivos		75,838,735	106,831,952
Flujos netos de efectivo de actividades de operación		(555,175,135)	11,750,009
Continúa			
Flujos netos de efectivo usados en actividades de inversión			
Aumento en Depósitos y valores (excepto mantenidos para negociar)		1,024,823,552	(1,194,520,388)
Disminución en instrumentos financieros (excepto mantenidos para negociar)			0
Adquisición de inmuebles, mobiliario y equipo		(571,786,823)	21,387,990
Venta de inmuebles, mobiliario y equipo		0	0
Participaciones en efectivo en el capital de otras empresas			0
Flujos netos de efectivo usados en las actividades de inversión		453,036,729	(1,173,132,398)
Flujos netos de efectivo usados en actividades de financiamiento			
Otras obligaciones financieras nuevas		0	0
Pago de obligaciones		0	0
Pago de excedentes		(502,316,015)	0
Aportes de capital recibidos en efectivo		523,926,802	954,077,643
Reservas patrimoniales		336,925,430	(349,607,998)
Flujos netos de efectivo usados en actividades de financiamiento		358,536,217	604,469,646
Variación neta del efectivo y equivalentes		256,397,811	(556,912,743)
Efectivo y equivalentes al inicio del año		1,946,073,000	2,502,985,743
Efectivo y equivalentes al final del año	2.1	2,202,470,811	1,946,073,000


 Oscar Urbán Gracón
 Gerente General

Las notas son parte integrante de los estados financieros


 Nancy Peraza Gamboa
 Jefe Financiero


 Lourdes Rodríguez Ruiz
 Auditor Interno

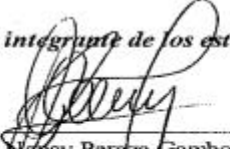
COOPEJUDICIAL R.L.**ESTADOS FINANCIEROS INTERMEDIOS****Marzo 2015- Marzo 2014**

COOPEJUDICIAL R.L.
ESTADO DE CAMBIOS EN EL PATRIMONIO NETO
 Para el período terminado el 31 de marzo de 2015 y 31 de marzo 2014
 (en colones sin céntimos)

	Notas	Capital Social	Ajustes al patrimonio	Reservas Patrimoniales	Resultados acumuladas al principio del periodo	Total
Saldo al 01 de Marzo de 2014		7,181,815,489	283,872,791	2,229,374,031	1,076,958,279	10,772,020,590
Resultado del periodo 2013					1,057,508,188	1,057,508,188
Dividendos por periodo 2012					(1,076,958,279)	(1,076,958,279)
Reservas Legales y otras reservas estatutarias				373,009,189		373,009,189
Capital pagado adicional		1,688,884				1,688,884
Superávit por revaluación de inmuebles, mobiliario y equipo						0
Ajuste por valuación inversiones disponibles para la venta, neto impuesto sobre renta			(302,922)			(302,922)
Ajuste por valuación de instrumentos financieros restringidos, neto impuesto sobre renta			1,516,772			1,516,772
Saldo al 31 diciembre 2014		7,183,504,373	285,086,641	2,602,383,220	1,057,508,188	11,128,482,422
Saldo al 01 de enero del 2015		7,183,504,373	285,086,641	2,602,383,220	1,057,508,188	11,128,482,422
Originados en el Periodo 2014:						
Ajuste por valuación inversiones disponibles para la venta, neto impuesto sobre renta			(1,395,938)			(1,395,938)
Ajuste por valuación de instrumentos financieros restringidos, neto impuesto sobre renta			1,430,573			1,430,573
Resultado del periodo 2015					364,273,058	364,273,058
Reservas Legales y otras reservas estatutarias				(39,889,964)		(39,889,964)
Dividendos del período 2014		528,754,094			(528,754,094)	0
Emisión de acciones						0
Capital pagado adicional		29,224,949			(528,754,093)	(499,529,144)
Superavit por revaluación de inmuebles a ganancias o pérdidas acumuladas						0
Saldo al 31 de marzo de 2015		7,741,483,416	285,121,276	2,562,493,256	364,273,059	10,953,371,007


 Oscar Umaña Chacón
 Gerente General

Las notas son parte integrante de los estados financieros


 Nancy Peraza Gamboa
 Jefe Financiero


 Lourdes Rodríguez Ruiz
 Auditor Interno

COOPEJUDICIAL R.L.

ESTADOS FINANCIEROS INTERMEDIOS

Marzo 2015- Marzo 2014

**COOPERATIVA DE AHORRO Y CRÉDITO DE LOS SERVIDORES JUDICIALES, R.L.
(COOPEJUDICIAL, R.L.)**

(San José, Costa Rica)

NOTAS A LOS ESTADOS FINANCIEROS

Al 31 de Marzo de 2015 y 2014

(En colones costarricenses sin céntimos)

Nota 1- Información General

La **Cooperativa de Ahorro y Crédito de los Servidores Judiciales, R.L. (COOPEJUDICIAL, R.L.)** está domiciliada en la provincia de San José e inscrita mediante resolución número C-474, en cumplimiento de lo dispuesto por del artículo 318 del Código de Trabajo y artículo 74 de la Ley Orgánica del Ministerio de Trabajo y Bienestar Social.

- i. Constituida en la Provincia de Cartago, Costa Rica.
- ii. La naturaleza de sus operaciones es el ahorro y crédito, su creación se realizó básicamente para satisfacer necesidades de crédito de sus asociados y estimular el ahorro y crédito sistemático como un medio para mejorar sus condiciones económicas y sociales.
- iii. No pertenece a ninguna empresa controladora, grupo o conglomerado financiero.
- iv. No cuenta con sucursales, agencias
- v. Coopejudicial R. L. no posee cajeros automáticos bajo su control.
- vi. Dirección del sitio web: www.coopejudicial.com.
- vii. Número de trabajadores al final del período.

31-03-15

31-03-14

Número de trabajadores al final del periodo:

48

46

Nota 2- Declaración de las bases para la elaboración de los estados financieros, así como las políticas contables específicas seleccionadas y aplicadas para las transacciones y sucesos significativos

a. Base de preparación

Los estados financieros han sido preparados en apego a las disposiciones legales, reglamentarias y normativa emitida por el BCCR, el CONASSIF y la SUGEF, y en los aspectos no previstos se aplican las normas internacionales de información financiera (NIIF, NIC) relacionadas con la actividad de intermediación financiera y el sector cooperativo. El CONASSIF dispuso adoptar las NIIF parcialmente a partir del 1 de enero del 2004. A partir del 01 de enero del 2008, entró en vigencia una normativa complementaria emitida por el CONASSIF, con el objeto regular la adopción y la aplicación de las Normas Internacionales de Información Financiera (en adelante *NIIF*) y las interpretaciones correspondientes (interpretaciones *SIC* y *CINIIIF*), considerando tratamientos especiales para algunos procedimientos contables, así como la escogencia entre el tratamiento de referencia y el alternativo a aplicar en las transacciones contables.

b. Reconocimiento de ingresos y gastos

La Cooperativa de Ahorro y Crédito de los Servidores Judiciales R. L., (COOPEJUDICIAL R. L.), registra los ingresos y gastos financieros devengados (base de devengo), sobre la cartera de préstamos y captación de sus Asociados, aplicando tasas legales de interés sobre saldos, respetando las normas internacionales de información financiera. Los ingresos financieros del período contemplan intereses sobre préstamos e inversiones en valores y depósitos, los gastos financieros por su parte, incluyen intereses reconocidos en obligaciones con los Asociados e instituciones financieras del país. De acuerdo con las disposiciones vigentes la Cooperativa no registra intereses con operaciones con más de 180 días de atraso, en caso de recuperación los ingresos por intereses se reconocen sobre la base de efectivo.

c. Determinación de estimación por incobrabilidad

Como política el Consejo de Administración acordó mantener una estimación de incobrabilidad superior a lo establecido por la Superintendencia General de Entidades Financieras en la Normativa 1-05.

COOPEJUDICIAL R.L.

ESTADOS FINANCIEROS INTERMEDIOS

Marzo 2015- Marzo 2014

d. Principales políticas contables utilizadas

2.1 EFECTIVO Y EQUIVALENTES DE EFECTIVO

Como efectivo y su equivalente se considera el saldo del rubro de disponibilidades, los depósitos a la vista y a plazo los cuales se encuentran en instrumentos financieros mantenidos para negociar y disponibles para la venta, con la intención de convertirlos en efectivo en un plazo no mayor a dos meses, y negociables en una bolsa de valores regulada.

Las partidas correspondientes a equivalentes de efectivo mostradas en el estado de flujos de efectivo se presentan así:

	31/03/2015	31/03/2014
Caja y Bancos	309,833,876	284,815,038
Fondos Inversión a la vista	961,123,118	914,577,575
Inversión a plazo con vencimiento no mayor a dos meses	931,513,817	746,680,387
Efectivo y equivalentes en el Estado de flujos de	2,202,470,811	1,946,073,000

2.2 INVERSIONES EN INSTRUMENTOS FINANCIEROS

La compra y venta de activos financieros se reconocen por el método de la fecha de liquidación. La contabilización por la fecha de liquidación hace referencia a (a) el reconocimiento del activo en el día en que lo recibe la entidad, y (b) la baja del activo y el reconocimiento del eventual resultado por la venta o disposición por otra vía en el día en que se produce su entrega por parte de la entidad.

Las inversiones en participaciones de fondos de inversión abiertos se clasifican como negociables, los cuales son valorados a mercado, cuyo efecto entre su valor original y su valor de mercado, es registrado en los resultados del período. La inversión en participaciones de fondos de inversión cerrados se clasifica como "Disponibles para la venta" y por ende el efecto de la valoración se registra en el patrimonio.

Las inversiones registradas como disponibles para la venta, se valoran a precio de mercado cuyo efecto entre su valor original y su valor de mercado, se lleva directamente al patrimonio y se reconoce en los resultados del período corriente cuando ésta se realice o hasta que se determine que la inversión se ha deteriorado.

Las primas y descuentos sobre inversiones son amortizadas por el método de interés efectivo.

Cartera de crédito y estimación de incobrabilidad

La SUGEF define como crédito las operaciones formalizadas por un intermediario financiero cualquiera que sea la modalidad, en la cual el intermediario asume un riesgo. Se consideran crédito los préstamos, el descuento de documentos, la compra de títulos, las garantías en general, los anticipos, los sobregiros en cuenta corriente, las aceptaciones bancarias, los intereses y la apertura de cartas de crédito.

La cartera de crédito se valúa de conformidad con las disposiciones establecidas por la SUGEF. Hasta el 08 de octubre del 2006 se definía la estimación de incobrables según el acuerdo SUGEF 1-95; el 09 de octubre del 2006 entró en vigencia el acuerdo SUGEF 1-05. Las políticas utilizadas en las fechas descritas en el párrafo anterior son las siguientes:

1- 09 de octubre del 2006

El objetivo del acuerdo SUGEF 1-05, Normas Generales para Clasificación y Calificación de los Deudores para la cartera de créditos según el riesgo y para la constitución de las provisiones o estimaciones correspondientes es: "Cuantificar el riesgo de crédito de los deudores y constituir estimaciones para salvaguardar la estabilidad y solvencia de los intermediarios financieros".

Dicho acuerdo se divide en las siguientes secciones:

a. Calificación de deudores

Comportamiento histórico de pago

- a. Atraso máximo y atraso medio.
- b. Calificación del comportamiento según la SUGEF.
- c. Calificación directa en nivel 3.

Documentación mínima

- a. Información general del deudor.
- b. Documentos de aprobación de cada operación.
- c. Información sobre la aprobación de las operaciones crediticias.

COOPEJUDICIAL R.L.

ESTADOS FINANCIEROS INTERMEDIOS

Marzo 2015- Marzo 2014

- d. Información utilizada para el análisis de capacidad de pago.
- e. Resultados del análisis de capacidad de pago del deudor.
- f. Información sobre garantías.

Análisis de garantías

- a. Valor de mercado.
- b. Actualización del valor de la garantía.
- c. Porcentaje de aceptación.

Calificación del deudor: A1 - A2 - B1 - B2 - C1 - C2 - D – E

Calificación directa en cat. E

b. Definición de la estimaciones

Los aspectos fundamentales para definir la estimación estructurada son:

- Estimación estructural.
- Equivalente de crédito.
- Garantías.
- Uso de calificaciones.
- Condiciones generales de las garantías.
- Estimación mínima.
- Operaciones especiales.
- Calificación de deudores recalificados.

A continuación se presentan los cuadros para definir la categoría de riesgo de una operación, la cual se asigna de acuerdo con el nivel más bajo de los tres componentes de evaluación según la combinación del cuadro siguiente:

Hasta diciembre del 2013 aplica según el cuadro siguiente

Definición de la categoría de riesgo

Categoría de riesgo	Componente de mora (días)	Componente de pago histórico	% estimación
A1	≤ 30	Nivel 1	0,5%
A2	≤ 30	Nivel 2	2%
B1	≤ 60	Nivel 1	5%
B2	≤ 60	Nivel 2	10%
C1	≤ 90	Nivel 1	25%
C2	≤ 90	Nivel 1 ó 2	50%
D	≤ 120	Nivel 1 ó 2	75%
E	> 0 ≤ 120	Nivel 1, 2 ó 3	100%

A partir del 1 de enero de 2014 la estimación mínima se fija según el siguiente cuadro de acuerdo a la modificación realizada a la normativa 1-05

Los porcentajes de estimación específica según la categoría de riesgo del deudor son los siguientes:

Categoría de riesgo	Porcentaje de estimación específica sobre la parte descubierta de la operación crediticia	Porcentaje de estimación específica sobre la parte cubierta de la operación crediticia
A1	0%	0%
A2	0%	0%
B1	5%	0.50%
B2	10%	0.50%
C1	25%	0.50%
C2	50%	0.50%

COOPEJUDICIAL R.L.

ESTADOS FINANCIEROS INTERMEDIOS

Marzo 2015- Marzo 2014

D	75%	0.50%
E	100%	0.50%

Definición de la categoría del componente de pago histórico

Categoría	Atraso máximo	Atraso máximo medio
1	Hasta 30 días	Hasta 10 días
2	> 30 y 60 días	> 10 y 20 días
3	> 60 y 90 días	> 20 y 30 días
4	> 90 y 120 días	> 30 y 40 días
5	> 120 días	> 40 días

Definición del nivel del componente de pago histórico

Nivel	Rango indicador
1	Igual o menor a 2,33
2	Mayor a 2,33 e igual o menor a 3,66
3	Mayor de 3,66

Una vez asignados las condiciones indicadas anteriormente así como las categorías de riesgo según los cuadros anteriores, se procede a la definición del monto de la estimación al aplicar la metodología de la estimación estructurada según la siguiente fórmula:

La estimación específica se determina por cada operación y se calcula así:

(Saldo total adeudado – valor ajustado ponderado de la garantía) x % de la estimación de la categoría del deudor o codeudor (con la categoría de menor riesgo).

Por política interna a partir del mes de agosto de 2009 la Cooperativa dejó de mitigar la cartera de crédito a los créditos que cumplían con los requisitos de mitigación.

COOPEJUDICIAL R.L.

ESTADOS FINANCIEROS INTERMEDIOS

Marzo 2015- Marzo 2014

Para la aplicación de la normativa 1-05 la cartera se divide en dos grandes grupos designados Grupo 1 y Grupo 2, sin embargo la Cooperativa como política definió mantenerse solamente en el Grupo 2; con las siguientes condiciones:

Grupo 2

Aprobación y seguimiento Comportamiento de pago histórico
Morosidad
≤ ¢65,0 millones

2.3 INMUEBLES, MOBILIARIO Y EQUIPO

La propiedad, el mobiliario y el equipo en uso son registrados originalmente al costo.

La depreciación de edificios, el mobiliario y el equipo se calcula por el método de línea recta sobre los años de vida útil estimada y se detalla en nota a los estados financieros.

Las tasas anuales de depreciación de activos son:

Edificios	50 años
Vehículos	10 años
Mobiliario y equipo	10 años
Equipo de cómputo	3 a 5 años

2.4 CARGOS DIFERIDOS

Los cargos diferidos se valúan al costo y se registran en moneda nacional. Para su amortización se siguen el método de línea recta, en cuotas mensuales por los términos permitidos por la Superintendencia General de Entidades Financieras.

COOPEJUDICIAL R.L.

ESTADOS FINANCIEROS INTERMEDIOS

Marzo 2015- Marzo 2014

2.5 MÉTODO DE CONTABILIZACIÓN DE PRODUCTOS POR COBRAR

La contabilización de los productos por cobrar es por el método de devengado. En atención a la normativa vigente no se acumula dichos productos en operaciones de crédito con atraso superior a 180 días, los cuales son registrados en cuenta de orden.

2.6 TRANSACCIONES EN MONEDAS EXTRANJERAS

El BCCR es la entidad encargada de la administración del sistema bancario nacional y de regular la paridad de la moneda respecto al valor de otras monedas. Al 31 de Marzo de 2015 y 2014 los tipos de cambio para la compra de US\$1,00 son ¢527.36 y ¢538.34 respectivamente.

La moneda funcional de Coopejudicial, R. L., es el colón costarricense, la cual a la vez es la moneda de presentación de los estados financieros.

Valuación de activos y pasivos en monedas extranjeras:

Al determinar la situación financiera y los resultados de las operaciones Coopejudicial, R.L., valuaba y ajustaba sus activos y pasivos denominados en monedas extranjeras al tipo de cambio vigente a la fecha de cierre del mes correspondiente:

Concepto	Valuación	Criterio
Activos	Tipo de cambio de compra	BCCR
Pasivos	Tipo de cambio de compra	BCCR

2.7 GASTO POR INTERESES

Los gastos por intereses son reconocidos en el período en que se incurren.

COOPEJUDICIAL R.L.

ESTADOS FINANCIEROS INTERMEDIOS

Marzo 2015- Marzo 2014

2.8 VALUACIÓN DE ACTIVOS INTANGIBLES

Son registrados originalmente al costo. Su amortización es calculada por el método de línea recta sobre el período de su vigencia. El *software* se amortiza en un período de cinco años.

2.9 PROVISIÓN PARA PRESTACIONES LEGALES

De acuerdo con las disposiciones del Código de Trabajo y de la Ley de Protección al Trabajador, las compensaciones que van acumulándose a favor de los empleados por concepto de preaviso y cesantía, los cuales pueden llegar a ser pagadas en caso de despido con responsabilidad patronal o fallecimiento, la cesantía es liquidada a los funcionarios cada año.

2.10 CAPITAL SOCIAL

El capital social cooperativo es de carácter variable e ilimitado y está formado por el aporte establecido en el Estatuto Social y se encuentra regulados por la Ley número 6756 de Asociaciones Cooperativas.

2.11 CAMBIO EN POLÍTICAS CONTABLES

Los cambios en las políticas contables se reconocen retroactivamente a menos que los importes de cualesquiera ajustes resultantes relacionados con períodos anteriores no puedan ser determinados razonablemente.

Coopejudicial no ha sufrido cambios en sus políticas contables internas y se ha ajustado a la normativa dictada por la SUGEF.

2.12 INGRESOS POR COMISIONES DE CRÉDITO

Las comisiones por el otorgamiento de créditos se registran como resultados del período, la cual está directamente asociada con el monto total del préstamo solicitado. Dichos ingresos se reconocen en el estado de resultados por medio del método de tasa de interés efectiva.

COOPEJUDICIAL R.L.

ESTADOS FINANCIEROS INTERMEDIOS

Marzo 2015- Marzo 2014

2.13 Errores

La corrección de errores que se relacionen con períodos anteriores se ajusta retroactivamente para restaurar comparabilidad. El importe de la corrección que se determine en el período corriente es incluido en la determinación del resultado del período. A la fecha Coopejudicial no ha detectado errores.

2.14 Valuación de otras cuentas por cobrar

Independientemente de la probabilidad de cobro, si una partida de las otras cuentas por cobrar no es recuperada en un lapso de 180 días desde la fecha de su exigibilidad, se debe contabilizar una estimación del 100% del valor de registrado.

2.15 Deterioro de los activos

La Cooperativa reconoce el deterioro de los activos a través del tiempo, de acuerdo con lo que establece la Norma Internacional de Contabilidad N° 36 (NIC 36).

2.16 Impuesto sobre la renta

De acuerdo con el artículo 3 inciso e) de la Ley del Impuesto sobre la Renta y con base en el artículo 78 de la Ley de Asociaciones Cooperativas y Creación de Instituto Nacional de Fomento Cooperativo, Coopejudicial R.L., se encuentra exenta del pago de impuesto sobre la renta; no obstante está obligada por la Ley 7293 del 3 de abril de 1992 a retener y pagar 5% de impuesto sobre la renta sobre los excedentes distribuidos a sus asociados.

Principales diferencias entre la base contable utilizada con las normas internacionales de información financiera y las normas del CONASSIF.

Para normar su implementación el CONASSIF emitió la “Normativa Contable Aplicable a las Entidades Supervisadas por la SUGEF, la SUGEVAL y la SUPEN, y a los emisores no financieros.

El CONASSIF ha establecido cuáles políticas contables deben ser utilizadas en los casos en que las normas incluyen un tratamiento alternativo.

Algunas estimaciones, provisiones y reservas se establecen con base en la legislación pertinente o requerimientos de las entidades reguladoras, con valores que no conforman

COOPEJUDICIAL R.L.

ESTADOS FINANCIEROS INTERMEDIOS

Marzo 2015- Marzo 2014

necesariamente la realidad económica de los hechos que fundamentan la aplicación de las normas. Tales estimaciones y provisiones incluyen principalmente las siguientes:

Estimación por deterioro del valor e incobrabilidad de cuentas y comisiones por cobrar

Independientemente de la probabilidad de cobro, si una partida no se recupera en un lapso de 120 días desde la fecha de su exigibilidad se debe contabilizar una estimación de 100% del valor registrado, tratamiento que difiere de las NIC.

Estimación por deterioro e incobrabilidad para cartera de créditos

La evaluación de cobrabilidad de créditos se limita a parámetros y porcentajes de estimación que a veces no contemplan otros aspectos que son válidos en la determinación de las expectativas de cobrabilidad y realización de esos activos.

Estimación por deterioro de bienes realizables

Los bienes realizables no vendidos en el plazo de dos años contados a partir de la fecha de su adquisición deben estimarse por su valor contable independientemente de su valor de mercado, mientras que las normas requieren que este tipo de activos se valúe al menor entre su valor en libros y el avalúo.

Norma Internacional de Contabilidad No. 1: Presentación de estados financieros

El CONASSIF ha establecido la adopción en forma parcial de las NIIF. Esta situación se aparta del espíritu de la NIC 1 que requiere que se cumplan todas las normas y sus interpretaciones si se adoptan las NIIF.

La NIC 1 revisada prohíbe revelar información sobre partidas extraordinarias en los estados financieros. El plan de cuentas para entidades fiscalizadas por SUGEF requiere la revelación de partidas extraordinarias en el estado de resultados.

La normativa contable establecida por la Sugef, no permite presentar en forma neta algunas de las transacciones, como por ejemplo los saldos relacionados con la cámara de compensación, el diferencial cambiario, ganancias o pérdidas por venta de instrumentos financieros y el impuesto sobre la renta y otros, los cuales, por su naturaleza la NIIF requieren se presenten netos con el objetivo de no sobrevalorar los activos y pasivos o resultados.

Los intereses por cobrar y por pagar se presentan como parte de la cuenta principal tanto de activos como de pasivo y no como otros activos o pasivos.

Norma Internacional de Contabilidad No. 7: Estado de flujos de efectivo

El CONASSIF requiere la aplicación del método indirecto para la elaboración del estado de flujos de efectivo, sin la opción de poder elegir el método directo, el cual también es permitido por las NIIF.

Norma Internacional de Contabilidad No. 16: Propiedades, Planta y Equipo

La Norma Internacional de Contabilidad 16, permite a la entidad elegir entre el método del costo o el método de revaluación para valorar sus activos Propiedades, Planta y Equipo, mientras que el CONASSIF exige que los bienes inmuebles deben ser contabilizados a su valor revaluado, menos la depreciación acumulada y el importe acumulado de pérdidas por deterioro de valor.

El CONASSIF permite la revaluación de activos mediante el índice de Precios al Productor Industrial (IPPI) y que al menos cada cinco años se realice un peritazgo por un profesional independiente. La Norma requiere que la revaluación de activos se efectúe mediante la tasación por avalúo de los bienes.

La SUGEF permite a los bancos del estado el capitalizar el superávit por revaluación generado por sus activos revaluados.

La NIC 16 requiere que los activos que se encuentran en desuso se sigan depreciando. Las normas establecida por SUGEF permiten el que cese el registro de la depreciación en los activos en desuso.

Norma Internacional de Contabilidad No. 17: Arrendamiento

La NIC 17 ha eliminado la opción de reconocer directamente como gastos los costos directos iniciales del arrendamiento (para el arrendante), y requiere que estos costos se incluyan como parte del activo arrendado y se amorticen por el plazo del arrendamiento.

Norma Internacional de Contabilidad No. 18: Ingresos

La NIC 18 requiere el diferimiento de las comisiones y los gastos generados por las entidades financieras para el otorgamiento de los créditos en el plazo del crédito. Este diferimiento se debe registrar por medio del método del interés efectivo. La SUGEF ha permitido diferir el exceso del neto entre el ingreso por comisiones con el gasto producido para generar esas comisiones.

Norma Internacional de Contabilidad No.32: Instrumentos Financieros:

La NIC 32 establece los criterios para la clasificación de los instrumentos financieros como pasivo o patrimonio. Esta norma indica que las aportaciones de los asociados sean consideradas patrimonio si la entidad tiene el derecho incondicional a rechazar su devolución. En el caso de las asociaciones cooperativas la devolución de los aportes es obligatoria y no es discreción de la Cooperativa, por lo que no se tiene un derecho incondicional a rechazarla y por lo tanto deberían considerarse como un pasivo.

En la Sesión Extraordinaria número 006-2008, celebrada el 20 de abril del 2008, la Junta Directiva del Colegio de Contadores Públicos de Costa Rica, mediante acuerdo número 283-2008, ratificado en Sesión Ordinaria número 11 celebrada el 26 abril del 2008, aprobó la Circular número 12-2008.

Este pronunciamiento dispone que las Asociaciones Cooperativas, Asociaciones Solidaritas, y otras de naturaleza similar, puedan al tenor de sus respectivas legislaciones, exponer y presentar sus estados financieros incluyendo las aportaciones sociales como Capital Social, dentro de su estructura patrimonial. Además dispone que los haberes sociales, (Patrimonio), pasarán a exponerse y presentarse dentro del pasivo de dichas entidades, una vez que sus respectivas autoridades resolvieron expresamente su correspondiente reembolso y éste fuere exigible de conformidad con las disposiciones legales, reglamentarias y estatutarias vigentes.

Norma Internacional de Contabilidad No.36: Deterioro del Valor de los Activos

La NIC 36 establece la plusvalía, que es un tipo de activos intangibles de vida indefinida, por lo que prohíbe su amortización, aunque requiere una evaluación anual del deterioro de este activo. La normativa emitida requiere que la plusvalía comprada se siga amortizando, hasta por un período de veinte años.

Norma Internacional de Contabilidad No. 37: Provisiones, activos y pasivos contingentes

Algunas superintendencias requieren que se mantenga el registro de algunas provisiones que no cumplen con lo establecido por las NIIF.

La NIC 37 requiere que las provisiones se reconozcan por el valor presente de las erogaciones futuras que se realizarían como parte del pago de beneficios económicos. El catálogo de cuentas homologado requiere el reconocimiento de la obligación presente.

Norma Internacional de Contabilidad No. 39: Instrumentos Financieros Reconocimiento y Medición

La NIC 39 revisada introdujo cambios en relación con la clasificación de los instrumentos financieros, los cuales no han sido adoptados. Algunos de estos cambios son:

- Se establece la opción de clasificar los préstamos y las cuentas por cobrar como disponibles para la venta.
- Los valores cotizados en un mercado activo podrán clasificarse como disponibles para la venta, mantenidos para negociar o mantenidos hasta su vencimiento.
- La categoría de préstamos y cuentas por cobrar se amplió para incluir a los préstamos y cuentas por cobrar comprados y no cotizados en un mercado activo

El CONASSIF estableció montos máximos de ventas de inversiones mantenidas hasta el vencimiento, que no tienen efecto en la clasificación del portafolio de inversiones.

El CONASSIF requiere para carteras mancomunadas, fondos de inversión y fondos de pensión, que las inversiones se mantengan como disponibles para la venta. La NIC 39 permite otras clasificaciones de acuerdo con la intención para lo cual se han adquirido.

La NIC 39 requiere clasificar los instrumentos financieros de acuerdo con su tenencia lo que podría implicar otras clasificaciones posibles como lo son mantenidas al vencimiento y al valor razonable con cambios en resultados.

Las Cooperativas supervisadas por SUGEF no pueden clasificar inversiones en instrumentos financieros como mantenidos hasta el vencimiento.

El CONASSIF requiere que la cartera de préstamos se clasifique según lo establecido en el Acuerdo 1-05 y que la estimación para incobrables se determine según esa clasificación, además que permite el registro de excesos en las estimaciones. La NIC requiere que la estimación para incobrables se determine mediante un análisis financiero de las pérdidas

COOPEJUDICIAL R.L.

ESTADOS FINANCIEROS INTERMEDIOS

Marzo 2015- Marzo 2014

incurridas. Adicionalmente, la NIC no permite el registro de provisiones para cuentas contingentes. Cualquier exceso en las estimaciones, se debe registrar como una asignación de las utilidades retenidas a estimaciones o reservas por riesgos. Esto último no es permitido por la SUGEF, por lo que los activos y pasivos pueden estar sub o sobre valuados.

Nota 3- Información de apoyo para las partidas presentadas en el cuerpo de cada uno de los Estados Financieros, presentadas de manera sistemática en el mismo orden en que figuren en los Estados Financieros

Inversiones en valores:

Se encuentran invertidos en su totalidad en instituciones financieras del país y se clasifican de acuerdo con lo dispuesto en el plan de cuentas para entidades financieras vigente.

	<u>31/03/2015</u>	<u>31/12/2014</u>	<u>31/03/2014</u>
Inversiones cuyo emisor es del país	3,965,904,408	4,151,199,443	3,972,820,357

Cartera de Crédito:

	<u>31/03/2015</u>	<u>31/12/2014</u>	<u>31/03/2014</u>
Cartera de crédito originada por la entidad	14,050,331,369	13,939,419,065	12,922,715,974
Total	<u>14,050,331,369</u>	<u>13,939,419,065</u>	<u>12,922,715,974</u>

	mar-15	dic-14	mar-13
a) Saldo al inicio de marzo de 2014	496,526,485	486,808,126	459,101,331
b) Más o menos:			
bi. Estimación cargada a Resultados	38,200,360	4,060,509	33,760,319
biii. Estimación cargada a créditos insolutos o castigados	-8,578,197	0	-1,993,015
c) Saldo al final del año 2014	<u>526,148,648</u>	<u>490,868,635</u>	<u>490,868,635</u>
d) Más o menos:			
di. Estimación cargada a resultados	15,471,601	43,858,210	9,947,850
diii. Estimación cargada a créditos insolutos o castigados	0	-8,578,196	0
e) Saldo al final de marzo de 2015	<u>541,620,249</u>	<u>526,148,649</u>	<u>500,816,485</u>

COOPEJUDICIAL R.L.**ESTADOS FINANCIEROS INTERMEDIOS****Marzo 2015- Marzo 2014****Concentración de la cartera por tipo de garantía:**

Tipo de Garantía	31/03/2015		31/12/2014		31/03/2014	
	Cantidad de Operaciones	Monto	Cantidad de Operaciones	Monto	Cantidad de Operaciones	Monto
Aval	172	54,643,397	183	60,902,293	186	69,234,233
Capital	5,230	3,305,755,139	5,408	3,393,153,148	5,316	3,264,492,679
Certificados	62	316,078,859	62	319,440,594	53	278,491,133
F.A.G.	693	1,638,920,549	679	1,399,218,252	33	24,290,820
Fiduciario	2,711	7,569,363,155	2,831	7,532,874,071	3,681	8,178,766,338
Hipoteca	54	747,092,607	55	790,078,726	52	691,299,266
Plan 5000	1	283,685	1	316,046	1	403,149
Socorro Mutuo	1	409,671	1	473,559	12	2,036,528
Prendario	39	417,784,307	44	442,962,376	41	413,701,828
	8,963	14,050,331,369	9,264	13,939,419,065	9,375	12,922,715,974

Concentración de la cartera por tipo de actividad económica

Toda la cartera es a los empleados judiciales y públicos que son Asociados, por lo que la actividad económica es solamente de consumo.

Tipo de actividad económica	31/03/2015	31/12/2014	31/03/2014
Consumo	14,050,331,369	13,939,419,065	12,922,715,974
Total	14,050,331,369	13,939,419,065	12,922,715,974

Morosidad de la Cartera:

31/03-15 Días de atraso	Principal	Intereses por cobrar	Total
Al día	13,769,872,826		13,769,872,826
1 - 30 días	221,275,111	2,401,881	223,676,992
31 - 60 días	40,414,736	1,210,702	41,625,438
61 - 90 días	6,055,243	303,440	6,358,683
91 - 120 días	0	0	0
121 - 180 días	0	0	0
más de 180	0	0	0
Cobro judicial	12,713,453	1,538,277	14,251,730
TOTAL	14,050,331,369	5,454,300	14,055,785,669

COOPEJUDICIAL R.L.**ESTADOS FINANCIEROS INTERMEDIOS****Marzo 2015- Marzo 2014**

31/12/2014 Días de atraso	Principal	Intereses por cobrar	Total
Al día	13,569,288,985	56,682	13,569,345,667
1 - 30 días	290,691,756	3,442,966	294,134,722
31 - 60 días	50,860,022	1,411,777	52,271,799
61 - 90 días	15,477,203	702,837	16,180,040
91 - 120 días	2,099,356	140,258	2,239,614
121 - 180 días	74,134	1,084	75,218
más de 180	0	0	0
Cobro judicial	10,927,609	1,118,756	12,046,365
TOTAL	13,939,419,065	6,874,360	13,946,293,425

31/03/2014 Días de atraso	Principal	Intereses por cobrar	Total
Al día	12,715,137,406	0	12,715,137,406
1 - 30 días	150,684,153	1,535,482	152,219,635
31 - 60 días	45,648,099	1,399,184	47,047,283
61 - 90 días	403,521	0	403,521
91 - 120 días	0	0	0
121 - 180 días	183,692	10,177	193,869
más de 180	0	0	0
Cobro judicial	10,659,103	1,202,951	11,862,054
Total	12,922,715,974	4,147,794	12,926,863,768

Concentración de la cartera en deudores individuales o por grupo de interés económico.

No existe concentración de la cartera cuya amplitud está definida por el equivalente al 5% del capital y reservas.

COOPEJUDICIAL R.L.

ESTADOS FINANCIEROS INTERMEDIOS

Marzo 2015- Marzo 2014

Monto y número de préstamos sin acumulación de intereses:

31-12-2014

Monto de préstamos Con atraso mayor a 180 días	Número de préstamos
¢10.927.609	4

31-12-2014

Monto de préstamos Con atraso mayor a 180 días	Número de préstamos
¢1.669.222	2

31-03-2014

Monto de préstamos con atraso mayor a 180 días	Número de préstamos
¢3.594.652	5

Monto, número y porcentaje del total de los préstamos en proceso de cobro judicial:

31-03-15

Monto	Número de préstamos	Porcentaje
¢12.713.453	5	0.09%

COOPEJUDICIAL R.L.**ESTADOS FINANCIEROS INTERMEDIOS****Marzo 2015- Marzo 2014****31-12-14**

<u>Monto</u>	<u>Número de préstamos</u>	<u>Porcentaje</u>
¢10.927.609	4	0.01%

31-03-2014

<u>Monto</u>	<u>Número de préstamos</u>	<u>Porcentaje</u>
¢10.659.103	7	0.08%

Nota 4- Activos cedido en garantía o sujetos a restricciones

<u>Activo</u>	<u>31/03/2015</u>	<u>31/12/2014</u>	<u>31/03/2014</u>	<u>Detalle</u>
Cartera de crédito	0	0	0	Obligaciones financieras.
Inversiones	2,099,319,613	2,015,732,572	1,878,731,147	Mantenidas reserva de liquidez

Ver Nota7- e**Nota 5- Posición monetaria en moneda extranjera**

Los activos, pasivos y aportes se valúan a tipo de cambio de compra, según se indica.

	<u>31/03/2015</u>	<u>31/12/2014</u>	<u>31/03/2014</u>
Tipo de Cambio Compra.	¢527.36	¢533.31	¢538.34
Tipo de Cambio de Venta.	¢539.08	¢545.53	¢553.63

COOPEJUDICIAL R.L.**ESTADOS FINANCIEROS INTERMEDIOS****Marzo 2015- Marzo 2014****Nota 6- Depósitos de clientes a la vista y a plazo**

	31/03/2015		31/12/2014		31/03/2014	
	Número de	Monto	Número de	Monto	Número de	Monto
	Clientes	Acumulado	Clientes	Acumulado	Clientes	Acumulado
Depósitos del Público a la vista	3,795	735,078,372	3,288	748,634,621	3,643	707,635,153
Depósitos del Público a plazo	2,026	4,847,234,999	2,500	4,415,294,066	2,307	4,360,809,884
Total Depósitos de clientes	5,821	5,582,313,371	5,788	5,163,928,687	5,950	5,068,445,037

Nota 7- Composición de los rubros de los estados financieros

La composición de los activos, pasivos, ingresos, gastos y contingencias, desagregados a nivel de subcuentas, cuyo saldo es superior al 10% de la clase "Patrimonio", expresados en colones y no revelados con anterioridad son:

a. Inversiones en instrumentos Financieros:

	31/03/2015	31/12/2014	31/03/2014
Inversiones mantenidas para negociar			
Banco de Costa Rica colones Fondos de inversión	222,461,264	20,674,273	223,932,768
Banco Nacional de Costa Rica colones Fondos de inversión	250,057,772	317,445,342	353,121,589
Banco Popular Fondos de Inversión	467,387,529	63,746,772	282,635,275
Subtotal	939,906,565	401,866,387	859,689,632
Inversiones disponibles para la venta			
Banco Central Costa Rica colones	2,099,319,613	2,365,998,290	2,128,123,275
Banco Crédito Agrícola de Cartago	0	249,721,751	
Banco de Costa Rica colones		8,000,000	
Banco Popular colones	605,263,976	754,422,139	497,288,260
MUCAP	0	350,191,800	
Banco Nacional de Costa Rica colones	300,197,700	0	249,602,496
Subtotal	3,004,781,289	3,728,333,980	2,875,014,031
Instrumentos financieros vencidos y restringidos			
Banco Costa Rica colones Fondos de inversión	21,216,554	20,999,076	54,887,944
Banco Costa Rica colones			183,228,750
Subtotal	21,216,554	20,999,076	238,116,694
Productos por cobrar por inversiones	34,052,141	15,395,085	28,870,279
TOTAL	3,999,956,549	4,166,594,528	4,001,690,636

COOPEJUDICIAL R.L.**ESTADOS FINANCIEROS INTERMEDIOS****Marzo 2015- Marzo 2014****b. Cartera de Crédito**

La composición de la cartera está compuesta de la siguiente manera:

CARTERA DE CREDITO	31/03/2015	31/12/2014	31/03/2014
Crédito Personal	11,048,487,055	10,808,354,002	9,658,223,295
Crédito Capital	3,001,844,314	3,131,065,063	3,264,492,679
Productos por cobrar	5,454,300	6,874,360	4,882,938
Cuenta por cobrar asociada cartera crédito	740,585	220,190	
Estimación de Incobrabilidad	-541,620,249	-526,148,649	-500,816,485
TOTAL CARTERA CREDITO	13,514,906,005	13,420,364,966	12,426,782,427

La principal actividad de la Cooperativa es la colocación de los recursos disponibles entre sus Asociados y los créditos están respaldados por documentos legales como letras, pagarés, hipotecas, prendas y otros documentos.

Los plazos de estos préstamos, así como los intereses son variables y se amortizan, en forma quincenal.

c. Inmueble, Mobiliario y Equipo en Uso

Se detallan de la siguiente manera:

	31/03/2015	31/12/2014	31/03/2014
Terreno -costo-	131,082,145	131,082,145	131,082,145
Revaluación terreno	80,925,000	80,925,000	80,925,000
Subtotal	212,007,145	212,007,145	212,007,145
Edificios -costo-	29,521,656	29,521,656	29,521,656
Revaluación edificio	208,032,269	208,032,269	208,032,269
Mejoras edificio	44,628,052	44,628,052	41,644,872
Subtotal	282,181,977	282,181,977	279,198,797
Equipo y Mobiliario	73,181,906	73,737,894	72,473,652
Equipo de Cómputo	101,323,016	94,194,784	91,356,401
Vehículos	7,140,000	7,140,000	7,140,000
Depreciación Acumulada	-160,390,685	-156,086,632	-132,733,150
Total	515,443,359	513,175,168	529,442,845

COOPEJUDICIAL R.L.**ESTADOS FINANCIEROS INTERMEDIOS****Marzo 2015- Marzo 2014**

Concepto	Saldo al 31-03-14	Adiciones	Retiros	Ajustes y reclasificación	Saldo al 31-03-15
Terrenos	131,082,145	0	0	0	131,082,145
Revaluación Terrenos	80,925,000	0	0	0	80,925,000
Edificios e instalación	71,133,528	3,016,180		0	74,149,708
Revaluación y mejoras edificios e instalación	208,032,269	0	0	0	208,032,269
Equipos y mobiliario	72,473,652	3,822,979	3,114,725	0	73,181,906
Equipos de computación	91,356,401	11,886,008	1,919,393	0	101,323,016
Vehículos	7,140,000	0	0	0	7,140,000
	662,142,995	18,725,167	5,034,118	0	675,834,044
Depreciación acumulada	-132,733,150	-27,657,535	0	0	-160,390,685
Totales	529,409,845	-8,932,368	5,034,118	0	515,443,359

d. Obligaciones con el Público

	31/03/2015	31/12/2014	31/03/2014
Captaciones a la vista	735,078,372	748,634,621	707,635,153
Depósito de Ahorro a plazo	452,900,277	180,023,796	459,456,607
Depósito Captación a plazo	4,394,334,722	4,235,270,270	3,901,353,277
Cargos financieros por pagar	68,900,996	71,545,979	53,583,914
Total	5,651,214,367	5,235,474,666	5,122,028,951

e. Otras obligaciones financieras

	31/03/2015	31/12/2014	31/03/2014
Banco Nacional de Costa Rica	0	0	0
Cargos Financieros por pagar	0	0	0
TOTAL	0.00	0.00	0.00

El siguiente cuadro muestra las características pactadas en los contratos de las obligaciones con entidades financieras.

COOPEJUDICIAL R.L.**ESTADOS FINANCIEROS INTERMEDIOS****Marzo 2015- Marzo 2014****f. Cuentas por Pagar y Provisiones**

	<u>31/03/2015</u>	<u>31/12/2014</u>	<u>31/03/2014</u>
Acreeedores por Adquisición de Bienes	1,958,518	2,067,358	1,467,587
Aportaciones patronales por pagar	9,820,234	9,117,971	9,834,415
Aportaciones laborales por pagar	3,466,477	3,179,567	3,447,530
Aportes al Presupuesto Superintendencias	500,000	500,000	672,397
Otras retenciones a terceros	39,353,076	38,831,899	39,434,327
Remuneraciones por pagar	3,186,768	11,063,103	3,244,431
Cenecoop, Conacoop y otros	55,172,198	68,472,753	55,399,029
Acreeedores varios (a)	1,983,940,057	2,317,424,760	1,747,171,082
Provisiones (b)	103,700,162	105,830,952	131,117,966
Vacaciones acumuladas	12,067,388	11,072,531	14,673,875
Impuestos por pagar	4,558,859	688,369	338,647
Aguinaldo acumulado	11,823,751	2,827,448	12,176,992
TOTAL	<u>2,229,547,488</u>	<u>2,571,076,711</u>	<u>2,018,978,278</u>

(a) El saldo de la cuenta “Acreeedores Varios”, está compuesta principalmente por la cuenta de “Fondos saldos deudores” y el “Fondo Socorro Mutuo”, teniendo a la fecha los siguientes saldos:

COOPEJUDICIAL R.L.**ESTADOS FINANCIEROS INTERMEDIOS****Marzo 2015- Marzo 2014**

	31/03/2015	31/12/2014	31/03/2014
Fondo de Saldos deudores	864,165,937	842,684,762	764,719,049
Fondo de Socorro Mutuo	637,245,667	587,227,983	579,241,431
Fondo Solidaridad	196,206,067	189,715,467	169,348,058
Cuotas Mutual Alajuela	1,162,839	1,139,908	1,223,357
Capital a devolver por renuncia	156,173,205	607,178,909	112,716,711
Cuotas anticipadas por interinos	22,583,537	24,514,735	26,432,438
Cuotas por aplicar ahorro y crédito	17,783,884	7,448,283	12,980,995
Cuentas por pagar proveedores	21,043,284	0	0
Cuotas a devolver	36,785,964	31,775,414	36,639,927
Cuentas por pagar fallecidos	13,075,996	13,075,996	11,605,296
Auditorías y asesorías por pagar	793,750	1,000,000	750,000
Otras cuentas por pagar	16,919,927	11,663,303	31,513,820
Saldo Final del periodo	1,983,940,057	2,317,424,760	1,747,171,082

(b) El destino de las provisiones es el siguiente:

	Destino	31/03/2015	31/12/2014	31/03/2014
Provisión prestaciones legales	Pago de cesantía	10,936,395	16,331,949	19,237,574
Provisión ahorro escolar	Aporte patronal ahorro escolar a entregar en enero de cada año	3,126,001	10,709,889	3,220,178
Provisión preaviso	Preaviso	32,252,769	31,312,497	32,090,496
Capacitación de personal	Por decreto ejecutivo No.6839 del 2.5% de los excedentes para el CENECOOP el 40% se destine para capacitación del personal.	46,691,559	36,366,463	54,246,840
Provisión gastos médicos	Un plan de servicios médicos para los empleados. (Acta N° 15-08/04 del 27 de agosto de 2004)	0	416,716	1,210,868
Provisión litigios pendientes	Provisión creada por posible pago por servicios profesionales	10,693,438	10,693,438	
Provisión TI	Provisión para cubrir programas, ajustes de XML y actualizaciones que se requieren en el sistema de CNC	0	0	21,112,010
Total		103,700,162	105,830,952	131,117,966

COOPEJUDICIAL R.L.**ESTADOS FINANCIEROS INTERMEDIOS****Marzo 2015- Marzo 2014****g. Capital Cooperativo**

Corresponde a las aportaciones pagadas por los asociados, las cuales están reguladas por la Ley de asociaciones Cooperativas número 6756 del 5 de mayo de 1982 y sus reformas. Tiene como característica que es variable e ilimitado.

	31/03/2015	31/12/2014	31/03/2014
Saldo inicial	7,217,556,614	6,613,644,849	6,263,478,971
Aportes netos	523,926,802	569,859,523	954,077,643
Saldo al final del período	7,741,483,416	7,183,504,372	7,217,556,614

h. Reservas Patrimoniales

	31/12/2014		31/12/2014		31/03/2014	
	Aplicación 31-12-14	Acumulado	Aplicación 31-12-14	Acumulado	Aplicación 31-12-13	Acumulado
Reserva Legal 10%	152,159,452	1,261,460,673	152,159,452	1,261,460,672	154,958,026	1,109,301,220
Reserva Asamblea 2.5%	15,215,945	150,124,100	15,215,945	152,980,806	15,495,803	152,820,413
Reserva CCD 2.5%	7,607,972	205,524,490	7,607,972	205,524,491	7,747,901	197,916,518
Reserva Bienestar Social 6%	91,295,671	355,600,829	91,295,671	401,248,664	92,974,815	309,952,992
Reserva de Educación 5%	76,079,726	446,290,385	76,079,726	437,675,807	77,479,013	365,339,709
Para Contingencias	53,255,808	143,492,779	53,255,808	143,492,779	54,235,309	90,236,974
Total Reservas	395,614,574	2,562,493,256	395,614,574	2,602,383,219	402,890,867	2,225,567,826

COOPEJUDICIAL R.L.**ESTADOS FINANCIEROS INTERMEDIOS****Marzo 2015- Marzo 2014****i. Participaciones y Reservas sobre excedentes**

Las participaciones sobre excedentes se detallan de la siguiente manera:

Resultado del período antes de participaciones	381,404,390	1,521,594,516	370,200,395
CONACOOOP 2%	(7,613,926)	(30,431,890)	(7,404,008)
CENECOOP (60% DEL 2.5%=1.5%)	(5,703,361)	(22,823,917)	(5,553,006)
CENECOOP (40% DEL 2.5%=1%)	(3,814,044)	(15,215,946)	(3,702,004)
Otros organismos de integración			
Total participaciones	(17,131,331)	(68,471,753)	(16,659,018)
Resultado del período después de participaciones	364,273,059	1,453,122,763	353,541,377
Reserva de Educación (5%)	(19,070,220)	(76,079,726)	(18,510,020)
Reserva Legal (10%)	(38,140,439)	(152,159,452)	(37,020,040)
Reserva de Bienestar Social (6%)	(22,884,263)	(91,295,671)	(22,212,024)
Reserva Asamblea Delegados (1%)	(3,814,044)	(15,215,945)	(3,702,004)
Reserva CCD (0.5%)	(1,907,022)	(7,607,972)	(1,851,002)
Para contingencias (3.5%)	(13,349,154)	(53,255,808)	(12,957,014)
Resultado del período después de participaciones	265,107,918	1,057,508,189	257,289,275

7.ii OTROS RESULTADOS INTEGRALES NETO DE IMPUESTO

Superávit por revaluación de Inmueble, Mobiliario y Equipo	0	0	0
Ajuste por valuación de inversiones disponibles para la venta, neto impuesto sobre la renta	58,459	(1,547,358)	(302,923)
Ajuste por valuación de inversiones en respaldo de la reserva de liquidez	740,969	1,383,071	(1,383,670)
Ajuste por valuación de instrumentos financieros restringidos, neto impuesto sobre renta	0	0	24,664
OTROS RESULTADOS INTEGRALES DEL PERIODO	799,428	(164,287)	(1,661,929)

j. Ingresos por Cartera de Crédito

	31/03/2015	31/03/2014
Crédito Personal	399,366,611	453,325,009
Crédito Capital	127,883,532	131,912,051
Crédito FAG	21,611,134	0
Intereses Anticipados	12,329,846	14,059,662
Crédito Hipotecarios	14,583,457	20,765,204
Crédito Vivienda		
Otros	366,918	568,851
Productos otras aceptaciones	95,456,665	8,590,057
Total	671,598,163	629,220,834

COOPEJUDICIAL R.L.**ESTADOS FINANCIEROS INTERMEDIOS****Marzo 2015- Marzo 2014****k. Gastos Financieros**

	31/03/2015	31/03/2014
Gastos Financieros Obligaciones con el Público	124,944,744	111,260,267
Gastos Financieros Obligaciones Entidades Financieras	0	0
Pérdida por diferencial cambiario	402,793	0
Total	125,347,537	111,260,267

l. Gastos de Administración

	31/03/2015	31/03/2014
Gastos de Personal	166,319,169	164,688,937
Gastos por Servicios Externos	28,657,307	17,812,656
Gastos de Movilidad y Comunicaciones	4,796,993	4,147,735
Gastos de Infraestructura	12,296,344	11,059,784
Gastos Generales	18,000,116	10,348,892
Total	230,069,929	208,058,004

m. Otras concentraciones de activos y Pasivos

No existen concentraciones de activos y pasivos que ameriten revelarse en esta nota.

n. Vencimiento de activo y pasivos agrupados

31-03-15 En colones	De 1 a 30 días	De 31 a 60 días	De 61 a 90 días	De 91 a 180 días	De 181 a 365 días	más de 365 días	Partidas vencidas > 30 días	TOTAL
Total Recuperación Activos	1,903,190,915	642,742,832	562,086,242	1,317,161,315	2,120,080,251	11,714,176,140	62,235,851	18,321,673,546

Total Vencimiento Pasivo	1,097,085,499	678,131,113	1,007,799,679	1,514,324,590	630,919,133	722,954,353	0	5,651,214,367
Diferencia	806,105,416	-35,388,281	-445,713,437	-197,163,275	1,489,161,118	10,991,221,787	62,235,851	12,670,459,179

COOPEJUDICIAL R.L.**ESTADOS FINANCIEROS INTERMEDIOS****Marzo 2015- Marzo 2014**

31-03-2014 En colones	De 1 a 30 días	De 31 a 60 días	De 61 a 90 días	De 91 a 180 días	De 181 a 365 días	más de 365 días	Partidas vencidas > 30 días	TOTAL
Total Recuperación Activos	1,428,673,094	942,904,133	290,772,842	2,072,881,687	1,882,149,176	10,538,278,266	58,445,389	17,214,104,587
Total Vencimiento Pasivo	1,038,387,360	361,924,652	287,528,247	907,865,899	1,676,214,055	850,108,740	0	5,122,028,953
Diferencia	390,285,734	580,979,481	3,244,595	1,165,015,788	205,935,121	9,688,169,526	58,445,389	12,092,075,634

o. Riesgo de Liquidez

Se cuenta con un software para riesgos, el cual contiene los módulos de gestión de riesgos e incluye el manejo de liquidez.

Se utilizan herramientas para medir los niveles de volatilidad, se elaboran flujos de caja semanal y proyectado a un año los cuales son liquidados, igualmente en forma semanal, calces de plazos provisionales, que permitan a la cooperativa mantener niveles de liquidez históricos por encima de los mínimos establecidos por la normativa.

**Calce de plazos colones a Marzo 2015
(En colones sin céntimos)**

31-03-2015 En colones	A la vista	De 1 a 30 días	De 31 a 60 días	De 61 a 90 días	De 91 a 180 días	De 181 a 365 días	más de 365 días	Partidas vencidas > 30 días	Total
Disponibilidades	265,190,743								265,190,743
Inversiones	961,123,119	480,904,817	450,609,000	369,913,650	742,498,470	994,907,493	0	0	3,999,956,549
Cartera de Crédito		195,972,237	192,133,832	192,172,592	574,662,845	1,125,172,757	11,714,176,139	62,235,852	14,056,526,254
Total Recup.Activos	1,226,313,862	676,877,054	642,742,832	562,086,242	1,317,161,315	2,120,080,250	11,714,176,139	62,235,852	18,321,673,546

Obligac. c/el Público	735,078,375	293,106,131	678,131,113	1,007,799,679	1,514,324,590	630,919,132	722,954,351	0	5,582,313,371
Obligac. c/ Ent. Fin.		0	0	0	0	0	0	0	0
Cargos por Pagar	0	68,900,996	0	0	0	0	0	0	68,900,996
Total Vencimiento	735,078,375	362,007,127	678,131,113	1,007,799,679	1,514,324,590	630,919,132	722,954,351	0	5,651,214,367
Diferencia	491,235,487	314,869,927	-35,388,281	-445,713,437	-197,163,275	1,489,161,118	10,991,221,788	62,235,852	12,670,459,179

COOPEJUDICIAL R.L.**ESTADOS FINANCIEROS INTERMEDIOS****Marzo 2015- Marzo 2014****Calce de plazos dólares a Marzo 2015****(En miles de colones sin céntimos)**

31-03-2015 En colones	A la vista	De 1 a 30 días	De 31 a 60 días	De 61 a 90 días	De 91 a 180 días	De 181 a 365 días	más de 365 días	Partidas vencidas > 30 días	Total
Disponibilidades	44,643,133								44,643,133
Inversiones	0	0	0						0
Cartera de Crédito	0								0
Total Recup.Activos	44,643,133	0	0	0	0	0	0	0	44,643,133
Obligac. c/el	0	0	0		0	0	0	0	0
Obligac. c/ Ent. Fin.						0	0	0	0
Cargos por Pagar	0	0	0		0	0	0	0	0
Total Vencimiento	0	0	0	0	0	0	0	0	0
Diferencia	44,643,133	0	0	0	0	0	0	0	44,643,133

Calce de plazos colones a Marzo 2014**(En colones sin céntimos)**

31-03-2014 En colones	A la vista	De 1 a 30 días	De 31 a 60 días	De 61 a 90 días	De 91 a 180 días	De 181 a 365 días	más de 365 días	Partidas vencidas > 30 días	Total
Disponibilidades	284,815,038								284,815,038
Inversiones	914,577,576	28,870,279	746,680,388	94,482,420	1,490,519,286	726,560,687	0	0	4,001,690,636
Cartera de Crédito		200,410,200	196,223,745	196,290,422	582,362,401	1,155,588,489	10,538,278,266	58,445,389	12,927,598,912
Total Recup.Activos	1,199,392,614	229,280,479	942,904,133	290,772,842	2,072,881,687	1,882,149,176	10,538,278,266	58,445,389	17,214,104,586
Obligac. c/el Público	707,635,153	277,168,292	361,924,652	287,528,247	907,865,899	1,676,214,055	850,108,740	0	5,068,445,038
Obligac. c/ Ent. Fin.		0	0	0	0	0	0	0	0
Cargos por Pagar	0	53,583,915	0	0	0	0	0	0	53,583,915
Total Vencimiento	707,635,153	330,752,207	361,924,652	287,528,247	907,865,899	1,676,214,055	850,108,740	0	5,122,028,953
Diferencia	491,757,461	-101,471,728	580,979,481	3,244,595	1,165,015,788	205,935,121	9,688,169,526	58,445,389	12,092,075,633

COOPEJUDICIAL R.L.**ESTADOS FINANCIEROS INTERMEDIOS****Marzo 2015- Marzo 2014**

(en colones sin céntimos)

31-03-2015 En colones	De 1 a 30 días	De 31 a 90 días	De 91 a 180 días	De 181 a 365 días	de 361 a 720 días	Más de 720 días	Total
Inversiones	502,397,131	471,340,980	1,126,269,667	1,037,230,500	35,246,119	0	3,172,484,397
Cartera de Crédito	14,265,886,870	0	0	0	0	0	14,265,886,870
Total Recuperación Activos	14,768,284,001	471,340,980	1,126,269,667	1,037,230,500	35,246,119	0	17,438,371,267

Obligaciones c/ Público	324,563,093	741,553,498	1,117,525,555	2,053,581,533	354,381,024	926,902,684	5,518,507,387
Obligaciones Ent. Fin.	0	0	0	0	0	0	0
Total Vencimiento	324,563,093	741,553,498	1,117,525,555	2,053,581,533	354,381,024	926,902,684	5,518,507,387
Diferencia	14,443,720,908	-270,212,518	8,744,112	-1,016,351,033	-319,134,905	-926,902,684	11,919,863,880

Reporte de brechas dólares al 31 de marzo de 2015

(en colones sin céntimos)

31-03-2015 En colones	De 1 a 30 días	De 31 a 90 días	De 91 a 180 días	De 181 a 365 días	de 361 a 720 días	Más de 720 días	Total
Inversiones	0	0	0	0	0	0	0
Cartera de Crédito	0	0	0	0	0	0	0
Total Recuperación Activos	0	0	0	0	0	0	0
Obligaciones c/ Público	0	0	0	0	0	0	0
Obligaciones Ent. Fin.	0	0	0	0	0	0	0
Total Vencimiento	0	0	0	0	0	0	0
Diferencia	0	0	0	0	0	0	0

Reporte de brechas colones al 31 Marzo 2014

(en colones sin céntimos)

31-03-2014 En colones	De 1 a 30 días	De 31 a 90 días	De 91 a 180 días	De 181 a 365 días	de 361 a 720 días	Más de 720 días	Total
Inversiones	0	758,652,495	1,534,495,244	846,056,000	0	0	3,139,203,739
Cartera de Crédito	13,128,940,943	0	0	0	0	0	13,128,940,943
Total Recuperación Activos	13,128,940,943	758,652,495	1,534,495,244	846,056,000	0	0	16,268,144,682
Obligaciones c/ Público	305,976,592	707,598,222	987,537,174	1,798,756,499	262,982,727	936,270,531	4,999,121,745
Obligaciones Ent. Fin.	0	0	0	0	0	0	0
Total Vencimiento	305,976,592	707,598,222	987,537,174	1,798,756,499	262,982,727	936,270,531	4,999,121,745
Diferencia	12,822,964,351	51,054,273	546,958,070	-952,700,499	-262,982,727	-936,270,531	11,269,022,937

COOPEJUDICIAL R.L.**ESTADOS FINANCIEROS INTERMEDIOS****Marzo 2015- Marzo 2014****Reporte de brechas dólares al 31 de Marzo de 2014
(en colones sin céntimos)**

31-03-2014 En colones	De 1 a 30 días	De 31 a 90 días	De 91 a 180 días	De 181 a 365 días	de 361 a 720 días	Más de 720 días	Total
Inversiones	0	0	0	0	0	0	0
Cartera de Crédito	0	0	0	0	0	0	0
Total Recuperación Activos	0	0	0	0	0	0	0
Obligaciones c/ Público	0	0	0	0	0	0	0
Obligaciones Ent. Fin.	0	0	0	0	0	0	0
Total Vencimiento	0	0	0	0	0	0	0
Diferencia	0	0	0	0	0	0	0

p. Riesgo Cambiario

El riesgo cambiario es mínimo por cuanto Coopejudicial R.L. posee solamente disponibilidades.

**Calce de plazos dólares a Marzo 2015
(en colones sin céntimos)**

31-03-15 En colones	a la vista	De 1 a 30 días	De 31 a 60 días	De 61 a 90 días	De 91 a 180 días	De 181 a 365 días	más de 365 días	Partidas Venc. 30 días	TOTAL
Disponibilidades	44,643,133							0	44,643,133
Inversiones	0	0	0	0	0	0		0	0
Cartera de Crédito					0	0	0	0	0
Total Recuperación Activos	44,643,133	0	0	0	0	0	0	0	44,643,133
Obligaciones con el Público	0	0	0	0	0	0	0	0	0
Obligaciones con Ent. Fin.								0	0
Cargos por Pagar	0	0	0	0	0	0	0	0	0
Total Vencimiento	0	0	0	0	0	0	0	0	0
Diferencia	44,643,133	0	0	0	0	0	0	0	44,643,133

COOPEJUDICIAL R.L.**ESTADOS FINANCIEROS INTERMEDIOS****Marzo 2015- Marzo 2014**

Calce de plazos dólares a Marzo 2014
(en colones sin céntimos)

31-03-2014 En colones	a la vista	De 1 a 30 días	De 31 a 60 días	De 61 a 90 días	De 91 a 180 días	De 181 a 365 días	más de 365 días	Partidas Venc. 30 días	TOTAL
Disponibilidades	0							0	0
Inversiones	0	0	0	0	0	0	0	0	0
Cartera de Crédito		0	0	0	0	0	0	0	0
Total Recuperación Activos	0	0	0	0	0	0	0	0	0
Obligaciones con el Público	0	0	0	0	0	0	0	0	0
Obligaciones con Ent. Fin.	0	0	0	0	0	0	0	0	0
Cargos por Pagar	0	0	0	0	0	0	0	0	0
Total Vencimiento	0	0	0	0	0	0	0	0	0
Diferencia	0	0	0	0	0	0	0	0	0

Nota 8- Otras Cuentas de Orden

No se presentan fideicomisos ni comisiones de confianza, el detalle es el siguiente.

	31/03/2015	31/12/2014	31/03/2014
Garantías recibidas en poder de la entidad	16,968,568,957	16,566,507,996	15,314,160,219
Cuentas Castigadas	25,919,369	25,931,174	20,146,701
Productos en Suspenso	6,487,559	6,041,261	6,328,237
Otras cuentas de registro	0	0	
Total	17,000,975,885	16,598,480,431	15,340,635,157

Nota 9. Artículo 3. Notas explicativas a los Estados Financieros.

Según el párrafo segundo del Reglamento Relativo a la Información Financiera de Entidades, Grupos y Conglomerados Financieros, cuando una de las notas descritas en el Anexo 3 de este reglamento que no aplique deberá de evidenciarse como una nota final, indicando las razones por las que no se presenta dicha nota.

- a. Sobre la información general, relativa a la cooperativa, punto iv, relativa a nombre de la empresa controladora, siempre y cuando pertenezca a un grupo o conglomerado financiero, no aplica pues la cooperativa no pertenece a ningún grupo financiero.
- b. No se presenta la Nota de Utilidad Neta por Acción, del apartado 2 correspondiente a las bases de elaboración de los estados financieros, por ser COOPEJUDICIAL, R.L. una empresa cooperativa de responsabilidad limitada.
- c. No se presenta los apartados b),c), d) y e) de la nota correspondiente a Depósitos a la Vista y a Plazo, b. Depósitos de otros bancos, c. Depósitos de entidades estatales, y d. Depósitos restringidos e inactivos, por no contar con las clasificaciones respectivas a esas categorías.
- d. No se presenta la nota de otras concentraciones de activo y pasivos, ya que no se determinan otras concentraciones de activos y pasivos de importancia relativa que deban ser reveladas.