



**COOPEJUDICIAL**  
Un nuevo concepto en servicio

**COOPEJUDICIAL, R.L.**

**ESTADOS FINANCIEROS**

**INTERMEDIOS**

**AL**

**31 DE DICIEMBRE DE 2013**

**COOPEJUDICIAL R.L.**  
**ESTADOS FINANCIEROS INTERMEDIOS**  
**Diciembre 2013- Diciembre 2012**

**COOPERATIVA DE AHORRO Y CREDITO DE LOS SERVIDORES  
JUDICIALES, R.L. (COOPEJUDICIAL R.L.)**

**BALANCES GENERALES**

*Al 31 Diciembre de 2013 y 31 de Diciembre de 2012*

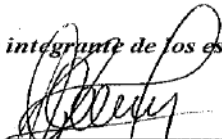
*(En colones sin céntimos)*

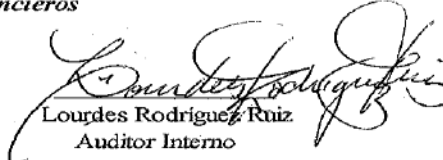
	<b>NOTAS</b>	<b>31-dic-13</b>	<b>31-dic-12</b>
<b>ACTIVO</b>			
<b>Disponibilidades</b>		<b>286,991,093</b>	<b>74,916,376</b>
Efectivo		3,931,185	10,180,571
Banco Central		0	0
Entidades financieras del país		283,059,908	64,735,805
<b>Inversiones en instrumentos financieros</b>	<b>7-a</b>	<b>4,256,599,387</b>	<b>4,075,488,524</b>
Mantenidas para negociar		1,125,449,913	1,218,036,855
Disponibles para la venta		3,073,617,577	2,845,498,630
Mantenidas al vencimiento			
Productos por cobrar		57,531,897	11,953,039
<b>Cartera de Créditos</b>	<b>7-b</b>	<b>12,095,678,115</b>	<b>10,580,819,354</b>
Créditos Vigentes		12,352,660,159	10,791,785,374
Créditos Vencidos		224,962,792	230,011,064
Créditos en Cobro Judicial		4,572,821	4,485,114
Productos por cobrar		4,350,978	5,736,581
(Estimación por deterioro)		(490,868,635)	(451,198,779)
<b>Cuentas y comisiones por Cobrar</b>		<b>0</b>	<b>0</b>
Otras cuentas por cobrar		0	0
(Estimación por incobrabilidad de cuentas y productos por Cobrar)		0	0
<b>Bienes realizables</b>		<b>0</b>	<b>0</b>
Otros bienes Bienes realizables		0	0
<b>Participaciones en el capital de otras empresas (Neto)</b>		<b>100,000</b>	<b>100,000</b>
<b>Inmuebles, mobiliario y equipo en uso Neto</b>	<b>7-c</b>	<b>531,870,593</b>	<b>537,143,013</b>
<b>Otros Activos</b>		<b>74,371,767</b>	<b>45,124,437</b>
Activos Intangibles		57,294,798	36,609,792
Otros Activos		17,076,969	8,514,645
<b>TOTAL DEL ACTIVO</b>		<b>17,245,610,955</b>	<b>15,313,591,704</b>

*Continúa*

  
Oscar Umaña Chacón  
Gerente General

*Las notas son parte integrante de los estados financieros*

  
Nancy Peraza Gamboa  
Jefe Financiero

  
Lourdes Rodríguez Ruiz  
Auditor Interno

**COOPEJUDICIAL R.L.**  
**ESTADOS FINANCIEROS INTERMEDIOS**  
**Diciembre 2013- Diciembre 2012**

**PASIVOS Y PATRIMONIO**

**PASIVOS**

Obligaciones con el Público	<b>7-d</b>	<b>4,758,178,304</b>	<b>4,085,924,062</b>
A la Vista	<b>6</b>	647,679,423	540,647,414
A Plazo	<b>6</b>	4,048,279,443	3,493,018,732
Cargos financieros por pagar		62,219,438	52,257,916
<b>Obligaciones con entidades</b>	<b>7-e</b>	<b>0</b>	<b>290,774,883</b>
A plazo		0	290,774,883
Cargos financieros por pagar		0	0
<b>Cuentas por Pagar y Provisiones</b>	<b>7-f</b>	<b>2,182,700,443</b>	<b>1,888,992,099</b>
Provisiones		144,960,176	147,285,668
Otras cuentas por pagar diversas		2,037,740,267	1,741,706,431
<b>Otros Pasivos</b>		<b>82,931,360</b>	<b>1,072,975</b>
Ingresos Diferidos		82,931,360	1,072,975

<b>TOTAL DEL PASIVOS</b>		<b>7,023,810,107</b>	<b>6,266,764,019</b>
--------------------------	--	----------------------	----------------------

**PATRIMONIO**

<b>Capital Social</b>	<b>7-g</b>	<b>6,613,644,849</b>	<b>5,772,401,836</b>
Capital pagado		6,613,644,849	5,772,401,836
<b>Ajustes al Patrimonio</b>		<b>288,252,682</b>	<b>293,124,129</b>
Superavit por revaluación inmuebles, mobiliario y equipo		284,321,848	284,321,848
Ajuste por valuación de Inversiones disponibles para la venta		929,079	2,249,595
Ajuste por valuación de Inversiones respaso reserva de liquidez		2,944,849	6,161,492
Ajuste por valuación de instrumentos financieros restringidos		56,906	391,194
<b>Reservas Patrimoniales</b>	<b>7-h</b>	<b>2,242,945,038</b>	<b>1,931,086,125</b>
<b>Resultados del período</b>	<b>7-i</b>	<b>1,076,958,279</b>	<b>1,050,215,595</b>


<b>TOTAL DEL PATRIMONIO</b>		<b>10,221,800,848</b>	<b>9,046,827,685</b>
-----------------------------	--	-----------------------	----------------------

<b>TOTAL DEL PASIVO Y PATRIMONIO</b>		<b>17,245,610,955</b>	<b>15,313,591,704</b>
--------------------------------------	--	-----------------------	-----------------------

<b>OTRAS CUENTAS DE ORDEN DEUDORAS</b>	<b>8</b>	<b>15,124,713,046</b>	<b>13,046,344,189</b>
Cuenta de orden por cuenta propia deudoras (810)		15,124,713,046	13,046,344,189

  
Oscar Umaña Chacón  
Gerente General

*Las notas son parte integrante de los estados financieros*

  
Nancy Peraza Gamboa  
Jefe Financiero

  
Lourdes Rodríguez Ruiz  
Auditor Interno

**COOPEJUDICIAL R.L.**  
**ESTADOS FINANCIEROS INTERMEDIOS**  
**Diciembre 2013- Diciembre 2012**

COOPERATIVA DE AHORRO Y CREDITO DE LOS SERVIDORES  
 JUDICIALES, R.L. (COOPEJUDICIAL R.L.)

ESTADOS DE RESULTADOS

Para los períodos terminados el 31 Diciembre de 2013 y 2012

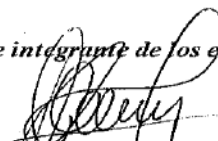
(En colones sin céntimos)

	NOTAS	31-dic-13	31-dic-12
<b>Ingresos Financieros</b>			
Por Disponibilidades		53,080	93,908
Por inversiones en instrumentos financieros		199,259,414	179,563,117
Por Cartera de Créditos	7-j	2,517,040,334	2,365,774,329
Por ganancias de diferencias de cambio y UD		0	0
Por ganancia en instrumentos financieros mantenidos para negociar.		55,578,809	54,549,184
Por ganancia en instrumentos financieros disponibles para la venta		2,570,306	3,703,495
Por otros ingresos financieros		1,630,851	3,461,071
<b>Total Ingresos Financieros</b>		<b>2,776,132,794</b>	<b>2,607,145,104</b>
<b>Gastos Financieros</b>			
Por Obligaciones con el Público		462,043,823	402,848,527
Por Obligaciones con Entidades Financieras		19,678,798	32,550,711
Por pérdidas por diferencias de cambio y UD		0	0
<b>Total Gastos Financieros</b>	7-k	<b>481,722,621</b>	<b>435,399,238</b>
Por estimación de deterioro de activos		41,869,604	97,435,980
Por recuperación de activos y disminución de estimaciones y provisiones		8,871,819	55,803,386
<b>RESULTADO FINANCIERO</b>		<b>2,261,412,388</b>	<b>2,130,113,272</b>
<b>Otros Ingresos de Operación</b>			
Por comisiones por servicios		3,123,910	2,890,862
Por bienes realizables		306,956	279,644
Por otros ingresos operativos		38,294,030	43,847,951
<b>Total Otros Ingresos de Operación</b>		<b>41,724,896</b>	<b>47,018,457</b>
<b>Otros Gastos de Operación</b>			
Por provisiones		32,063,842	32,463,757
Por otros gastos operativos		2,255,701	2,153,807
<b>Total Otros Gastos de Operación</b>		<b>34,319,543</b>	<b>34,617,564</b>
<b>RESULTADO OPERACIONAL BRUTO</b>		<b>2,268,817,741</b>	<b>2,142,514,165</b>
<b>Gastos Administrativos</b>			
Por gastos de personal		560,591,274	461,096,091
Por otros gastos de Administración		158,646,211	170,316,498
<b>Total Gastos Administrativos</b>	7-l	<b>719,237,484</b>	<b>631,412,589</b>
<b>RESULTADO OPERACIÓN NETO ANTES DE IMPUESTO Y PARTICIPACIONES SOBRE LA UTILIDAD</b>	7-i	<b>1,549,580,257</b>	<b>1,511,101,576</b>
Participaciones sobre la Utilidad	7-i	472,621,978	460,885,981
<b>RESULTADO DEL PERIODO</b>	7-i	<b>1,076,958,279</b>	<b>1,050,215,595</b>




Oscar Umaña Chacón  
Gerente General

Las notas son parte integrante de los estados financieros



Nancy Peraza Gamboa  
Jefe Financiero



Lourdes Rodríguez Ruiz  
Auditor Interno

**COOPEJUDICIAL R.L.**  
**ESTADOS FINANCIEROS INTERMEDIOS**  
**Diciembre 2013- Diciembre 2012**

COOPEJUDICIAL, R.L.  
**ESTADO DE FLUJOS DE EFECTIVO**  
 Para los períodos terminados el 31 de Diciembre de 2013 y 31 de Diciembre de 2012  
 (En colones sin céntimos)

	<u>NOTAS</u>	<u>31-dic-13</u>	<u>31-dic-12</u>
<b>Flujo de efectivo de las actividades de operación</b>			
Excedente del período		1,076,958,279	1,443,102,005
Partidas aplicadas a resultados que no requieren uso de fondos:			
Participación sobre resultado e impuestos		472,621,978	67,999,571
Ganancia o pérdida por venta y/o retiro de activos recibidos en dación de pago y de la propiedad, mobiliario y equipo.		0	0
Ganancias o pérdidas por diferencias de cambio y UD, netas		0	0
Gastos por Provisiones Sociales, Netos de Pagos		32,063,842	32,463,756
Pérdidas por estimación por deterioro cartera de créditos		41,662,871	97,435,980
Depreciaciones y amortizaciones		15,002,901	32,517,580
<b>Variación en los activos (aumento), o disminución</b>			
Valores Negociables		92,586,941	(726,968,601)
Créditos y avances de efectivo		(1,555,914,219)	(809,861,376)
Bienes realizables		0	601,157
Productos por cobrar		(45,578,858)	(11,870,239)
Otros activos		(29,247,330)	(24,153,935)
<b>Variación en los pasivos aumento, o (disminución)</b>			
Obligaciones a la vista y a plazo		662,292,720	159,587,305
Otras cuentas por pagar y provisiones		291,976,803	395,422,998
Productos por pagar		9,961,521	0
Otros pasivos		81,858,385	(905,600)
<b>Flujos netos de efectivo de actividades de operación</b>		<b>1,146,245,834</b>	<b>655,370,601</b>

Continúa


**COOPEJUDICIAL R.L.**  
**ESTADOS FINANCIEROS INTERMEDIOS**  
**Diciembre 2013- Diciembre 2012**

**Flujos netos de efectivo usados en actividades de inversión**


Aumento en Depósitos y valores (excepto mantenidos para negociar)	(656,078,285)	297,056,482
Disminución en instrumentos financieros (excepto mantenidos para negociar)		0
Adquisición de inmuebles, mobiliario y equipo	(5,272,420)	(141,182,494)
Venta de inmuebles, mobiliario y equipo	0	0
Participaciones en efectivo en el capital de otras empresas		(100,000)
<b>Flujos netos de efectivo usados en las actividades de inversión</b>	<b>(661,350,705)</b>	<b>155,773,988</b>

**Flujos netos de efectivo usados en actividades de financiamiento**

Otras obligaciones financieras nuevas	0	0
Pago de obligaciones	(290,774,883)	(1,989,330)
Pago de excedentes	(525,107,797)	(482,624,633)
Aportes de capital recibidos en efectivo	316,135,215	183,387,030
Reservas patrimoniales	(301,854,456)	(299,628,910)
<b>Flujos netos de efectivo usados en actividades de financiamiento</b>	<b>(801,601,921)</b>	<b>(600,855,843)</b>
Variación neta del efectivo y equivalentes	(316,706,792)	210,288,746
Efectivo y equivalentes al inicio del año	2,629,093,746	2,418,805,000
Efectivo y equivalentes al final del año	<b>2.1 2,312,386,954</b>	<b>2,629,093,746</b>

  
 Oscar Umaña Chacón  
 Gerente General

*Las notas son parte integrante de los estados financieros*


  
 Nancy Peraza Gamboa  
 Jefe Financiero

  
 Lourdes Rodríguez Ruiz  
 Auditor Interno

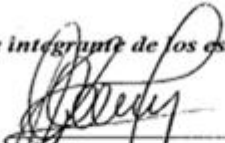
**COOPEJUDICIAL R.L.**  
**ESTADOS FINANCIEROS INTERMEDIOS**  
**Diciembre 2013- Diciembre 2012**


COOPEJUDICIAL R.L.  
**ESTADO DE CAMBIOS EN EL PATRIMONIO NETO**  
 Para el período terminado el 31 de Diciembre 2013 Y 31 de Diciembre de 2012  
 (en colones sin céntimos)

	Notas	Capital Social	Ajustes al patrimonio	Reservas Patrimoniales	Resultados acumuladas al principio del periodo	Total
<b>Saldo al 01 de enero 2012</b>		<b>5,106,390,174</b>	<b>282,736,454</b>	<b>1,631,457,214</b>	<b>965,249,266</b>	<b>7,985,833,108</b>
Resultado del periodo 2012					1,050,215,596	1,050,215,596
Dividendos por periodo 2011		482,624,633			(482,624,633)	0
Reservas Legales y otras reservas estatutarias				299,628,910		299,628,910
Capital pagado adicional		183,387,029			(482,624,633)	-299,237,604
Superávit por revaluación de inmuebles, mobiliario y equipo						0
Ajuste por valuación inversiones disponibles para la venta, neto impuesto sobre renta			10,107,075			10,107,075
Ajuste por valuación de instrumentos financieros restringidos, neto impuesto sobre renta			280,600			280,600
<b>Saldo al 31 diciembre 2012</b>		<b>5,772,401,836</b>	<b>293,124,129</b>	<b>1,931,086,124</b>	<b>1,050,215,596</b>	<b>9,046,827,685</b>
<b>Saldo al 01 de enero del 2013</b>		<b>5,772,401,836</b>	<b>293,124,129</b>	<b>1,931,086,124</b>	<b>1,050,215,596</b>	<b>9,046,827,685</b>
<b>Originados en el Periodo 2012:</b>						
Ajuste por valuación inversiones disponibles para la venta, neto impuesto sobre renta			(4,814,542)			(4,814,542)
Ajuste por valuación de instrumentos financieros restringidos, neto impuesto sobre renta			(56,905)			(56,905)
Ganancia o pérdida no reconocida en resultados período 2009						0
Resultado del periodo 2013					1,076,958,279	1,076,958,279
Reservas Legales y otras reservas estatutarias				311,858,914		311,858,914
Dividendos del período 2012		525,107,798			(525,107,798)	0
Emisión de acciones						0
Capital pagado adicional		316,135,215			(525,107,798)	(208,972,583)
Superavit por revaluación de inmuebles a ganancias o pérdidas acumuladas						0
<b>Saldo al 31 de Diciembre de 2013</b>		<b>6,613,644,849</b>	<b>288,252,682</b>	<b>2,242,945,038</b>	<b>1,076,958,279</b>	<b>10,221,800,848</b>

  
 Oscar Urdaneta Chacón  
 Gerente General

*Las notas son parte integrante de los estados financieros*

  
 Nancy Peraza Gamboa  
 Jefe Financiero

  
 Lourdes Rodríguez Ruiz  
 Auditor Interno

**COOPERATIVA DE AHORRO Y CRÉDITO DE LOS SERVIDORES JUDICIALES, R.L.**  
**(COOPEJUDICIAL, R.L.)**

**(San José, Costa Rica)**

**NOTAS A LOS ESTADOS FINANCIEROS**

*Al 31 Diciembre de 2013 y 2012*  
*(En colones costarricenses sin céntimos)*

**Nota 1- Información General**

La *Cooperativa de Ahorro y Crédito de los Servidores Judiciales, R.L. (COOPEJUDICIAL, R.L.)* está domiciliada en la provincia de San José e inscrita mediante resolución número C-474, en cumplimiento de lo dispuesto por del artículo 318 del Código de Trabajo y artículo 74 de la Ley Orgánica del Ministerio de Trabajo y Bienestar Social.

- i. Constituida en la Provincia de Cartago, Costa Rica.
- ii. La naturaleza de sus operaciones es el ahorro y crédito, su creación se realizó básicamente para satisfacer necesidades de crédito de sus asociados y estimular el ahorro y crédito sistemático como un medio para mejorar sus condiciones económicas y sociales.
- iii. No pertenece a ninguna empresa controladora, grupo o conglomerado financiero.
- iv. No cuenta con sucursales, agencias
- v. Coopejudicial R. L. no posee cajeros automáticos bajo su control.
- vi. Dirección del sitio web: [www.coopejudicial.com](http://www.coopejudicial.com).
- vii. Número de trabajadores al final del período

	<u>31-12-13</u>	<u>31-12-2012</u>
Número de trabajadores al final del periodo:	43	39



**Nota 2- Declaración de las bases para la elaboración de los estados financieros, así como las políticas contables específicas seleccionadas y aplicadas para las transacciones y sucesos significativos**

***a. Base de preparación***

Los estados financieros han sido preparados en apego a las disposiciones legales, reglamentarias y normativa emitida por el BCCR, el CONASSIF y la SUGEF, y en los aspectos no previstos se aplican las normas internacionales de información financiera (NIIF, NIC) relacionadas con la actividad de intermediación financiera y el sector cooperativo. El CONASSIF dispuso adoptar las NIIF parcialmente a partir del 1 de enero del 2004. A partir del 01 de enero del 2008, entró en vigencia una normativa complementaria emitida por el CONASSIF, con el objeto regular la adopción y la aplicación de las Normas Internacionales de Información Financiera (en adelante *NIIF*) y las interpretaciones correspondientes (interpretaciones *SIC* y *CINIIF*), considerando tratamientos especiales para algunos procedimientos contables, así como la escogencia entre el tratamiento de referencia y el alternativo a aplicar en las transacciones contables.

***b. Reconocimiento de ingresos y gastos***

La Cooperativa de Ahorro y Crédito de los Servidores Judiciales R. L., (COOPEJUDICIAL R. L.), registra los ingresos y gastos financieros devengados (base de devengo), sobre la cartera de préstamos y captación de sus Asociados, aplicando tasas legales de interés sobre saldos, respetando las normas internacionales de información financiera. Los ingresos financieros del período contemplan intereses sobre préstamos e inversiones en valores y depósitos, los gastos financieros por su parte, incluyen intereses reconocidos en obligaciones con los Asociados e instituciones financieras del país. De acuerdo con las disposiciones vigentes la Cooperativa no registra intereses con operaciones con más de 180 días de atraso, en caso de recuperación los ingresos por intereses se reconocen sobre la base de efectivo.

***c. Determinación de estimación por incobrabilidad***

Como política el Consejo de Administración acordó mantener una estimación de incobrabilidad superior a lo establecido por la Superintendencia General de Entidades Financieras en la Normativa 1-05.

***d. Principales políticas contables utilizadas***

***2.1 Efectivo y Equivalentes de efectivo***

Como efectivo y su equivalente se considera el saldo del rubro de disponibilidades, los depósitos a la vista y a plazo los cuales se encuentran en instrumentos financieros mantenidos para negociar y disponibles para la venta, con la intención de convertirlos en efectivo en un plazo no mayor a dos meses, y negociables en una bolsa de valores regulada.

**COOPEJUDICIAL R.L.**  
**ESTADOS FINANCIEROS INTERMEDIOS**  
**Diciembre 2013- Diciembre 2012**

Las partidas correspondientes a equivalentes de efectivo mostradas en el estado de flujos de efectivo se presentan así:

	<b>31/12/2013</b>	<b>31/12/2012</b>
Caja y Bancos	286,991,092	74,916,376
Fondos Inversión a la vista	1,160,942,273	1,252,011,999
Inversión a plazo con vencimiento no mayor a dos meses	864,453,589	1,302,165,370
<b>Efectivo y equivalentes en el Estado de flujos de efectivo</b>	<b>2,312,386,954</b>	<b>2,629,093,745</b>

### **2.2 Inversiones en instrumentos financieros**

La normativa actual permite mantener las inversiones en valores para negociación, valoradas a mercado a través del estado de resultados y disponibles para la venta.

La compra y venta de activos financieros se reconocen por el método de la fecha de liquidación que es aquella en que se entrega o recibe un activo.

Las inversiones que por algún motivo se encuentren comprometidas se incluyen en una cuenta individual, siempre distinguiéndolas por su naturaleza.

### **2.3 Cartera de crédito y estimación de incobrabilidad**

La SUGEF define como crédito las operaciones formalizadas por un intermediario financiero cualquiera que sea la modalidad, en la cual el intermediario asume un riesgo. Se consideran crédito los préstamos, el descuento de documentos, la compra de títulos, las garantías en general, los anticipos, los sobregiros en cuenta corriente, las aceptaciones bancarias, los intereses y la apertura de cartas de crédito.

La cartera de crédito se valúa de conformidad con las disposiciones establecidas por la SUGEF. Hasta el 08 de octubre del 2006 se definía la estimación de incobrables según el acuerdo SUGEF 1-95; el 09 de octubre del 2006 entró en vigencia el acuerdo SUGEF 1-05. Las políticas utilizadas en las fechas descritas en el párrafo anterior son las siguientes:

#### **1- 09 de octubre del 2006**

El objetivo del acuerdo SUGEF 1-05, Normas Generales para Clasificación y Calificación de los Deudores para la cartera de créditos según el riesgo y para la constitución de las provisiones o estimaciones correspondientes es: “Cuantificar el riesgo de crédito de los deudores y constituir estimaciones para salvaguardar la estabilidad y solvencia de los intermediarios financieros”.

Dicho acuerdo se divide en las siguientes secciones:

**a. Calificación de deudores**  
**Comportamiento histórico de pago**

- a. Atraso máximo y atraso medio.
- b. Calificación del comportamiento según la SUGEF.
- c. Calificación directa en nivel 3.

**Documentación mínima**

- a. Información general del deudor.
- b. Documentos de aprobación de cada operación.
- c. Información financiera del deudor y fiadores avalistas.
- d. Análisis financiero.
- e. Información sobre las garantías utilizadas como mitigadoras de riesgo.

**Análisis de garantías**

- a. Valor de mercado.
- b. Actualización del valor de la garantía.
- c. Porcentaje de aceptación.

**Calificación del deudor: A1 - A2 - B1 - B2 - C1 - C2 - D - E**

**Calificación directa en cat. E**

**b. Definición de la estimaciones**

Los aspectos fundamentales para definir la estimación estructurada son:

- Estimación estructural.
- Equivalente de crédito.
- Garantías.
- Uso de calificaciones.
- Condiciones generales de las garantías.
- Estimación mínima.
- Operaciones especiales.
- Calificación de deudores recalificados.

A continuación se presentan los cuadros para definir la categoría de riesgo de una operación, la cual se asigna de acuerdo con el nivel más bajo de los tres componentes de evaluación según la combinación del cuadro siguiente:

**Definición de la categoría de riesgo**

<i>Categoría de riesgo</i>	<i>Componente de mora (días)</i>	<i>Componente de pago histórico</i>	<i>% estimación</i>
A1	≤ 30	Nivel 1	0,5%
A2	≤ 30	Nivel 2	2%
B1	≤ 60	Nivel 1	5%
B2	≤ 60	Nivel 2	10%
C1	≤ 90	Nivel 1	25%
C2	≤ 90	Nivel 1 ó 2	50%
D	≤ 120	Nivel 1 ó 2	75%
E	> o ≤ 120	Nivel 1, 2 ó 3	100%

**Definición de la categoría del componente de pago histórico**

<i>Categoría</i>	<i>Atraso máximo</i>	<i>Atraso máximo medio</i>
1	Hasta 30 días	Hasta 10 días
2	> 30 y 60 días	> 10 y 20 días
3	> 60 y 90 días	> 20 y 30 días
4	> 90 y 120 días	> 30 y 40 días
5	> 120 días	> 40 días

**Definición del nivel del componente de pago histórico**

<i>Nivel</i>	<i>Rango indicador</i>
1	Igual o menor a 2,33
2	Mayor a 2,33 e igual o menor a 3,66
3	Mayor de 3,66

Una vez asignados las condiciones indicadas anteriormente así como las categorías de riesgo según los cuadros anteriores, se procede a la definición del monto de la estimación al aplicar la metodología de la estimación estructurada según la siguiente fórmula:

La estimación estructural se determina por cada operación y se calcula así:

(Saldo total adeudado – valor ajustado ponderado de la garantía) x % de la estimación de la categoría del deudor o codeudor (con la categoría de menor riesgo).

**Ponderación del valor ajustado:**

100% entre categorías A1 y C2.

80% categoría D (no se aplica en todas las garantías).

60% categoría E (no se aplica en todas las garantías). Se pondera a 0% después de 24 meses en E.

**COOPEJUDICIAL R.L.**  
**ESTADOS FINANCIEROS INTERMEDIOS**  
**Diciembre 2013- Diciembre 2012**

Por política interna a partir del mes de agosto de 2009 la Cooperativa dejó de mitigar la cartera de crédito a los créditos que cumplían con los requisitos de mitigación.

Para la aplicación de la normativa 1-05 la cartera se divide en dos grandes grupos designados Grupo 1 y Grupo 2, sin embargo la Cooperativa como política definió mantenerse solamente en el Grupo 2; con las siguientes condiciones:

<b>Grupo 2</b>	
<b>Aprobación y seguimiento</b>	Comportamiento de pago histórico
	Morosidad
	≤ ₡65,0 millones

#### **2.4 Inmuebles, mobiliario y equipo**

La propiedad, el mobiliario y el equipo en uso son registrados originalmente al costo.

La depreciación de edificios, el mobiliario y el equipo se calcula por el método de línea recta sobre los años de vida útil estimada y se detalla en nota a los estados financieros.

Las tasas anuales de depreciación de activos son:

Edificios	50 años
Vehículos	10 años
Mobiliario y equipo	10 años
Equipo de cómputo	3 a 5 años

#### **2.5 Cargos diferidos**

Los cargos diferidos se valúan al costo y se registran en moneda nacional. Para su amortización se siguen el método de línea recta, en cuotas mensuales por los términos permitidos por la Superintendencia General de Entidades Financieras.

#### **2.6 Método de contabilización de productos por cobrar**

La contabilización de los productos por cobrar es por el método de devengado. En atención a la normativa vigente no se acumula dichos productos en operaciones de crédito con atraso superior a 180 días, los cuales son registrados en cuenta de orden.

#### **2.7 Transacciones en monedas extranjeras**

El BCCR es la entidad encargada de la administración del sistema bancario nacional y de regular la paridad de la moneda respecto al valor de otras monedas. Al 31 de diciembre de 2013 y 2012 los tipos de cambio para la compra de US\$1,00 son ₡495.01 y ₡502.07 respectivamente.

La moneda funcional de Coopejudicial, R. L., es el colón costarricense, la cual a la vez es la moneda de presentación de los estados financieros.

**COOPEJUDICIAL R.L.**  
**ESTADOS FINANCIEROS INTERMEDIOS**  
**Diciembre 2013- Diciembre 2012**

***Valuación de activos y pasivos en monedas extranjeras:***

Al determinar la situación financiera y los resultados de las operaciones Coopejudicial, R.L., valuaba y ajustaba sus activos y pasivos denominados en monedas extranjeras al tipo de cambio vigente a la fecha de cierre del mes correspondiente:

<b><i>Concepto</i></b>	<b><i>Valuación</i></b>	<b><i>Criterio</i></b>
Activos	Tipo de cambio de compra	BCCR
Pasivos	Tipo de cambio de compra	BCCR

**2.8 *Gasto por intereses***

Los gastos por intereses son reconocidos en el período en que se incurren.

**2.9 *Valuación de activos intangibles***

Son registrados originalmente al costo. Su amortización es calculada por el método de línea recta sobre el período de su vigencia. El *software* se amortiza en un período de cinco años.

**2.10 *Provisión para prestaciones legales***

De acuerdo con las disposiciones del Código de Trabajo y de la Ley de Protección al Trabajador, las compensaciones que van acumulándose a favor de los empleados por concepto de preaviso y cesantía, los cuales pueden llegar a ser pagadas en caso de despido con responsabilidad patronal o fallecimiento, la cesantía es liquidada a los funcionarios cada año.

**2.11 *Capital Social***

El capital social cooperativo es de carácter variable e ilimitado y está formado por el aporte establecido en el Estatuto Social y se encuentra regulados por la Ley número 6756 de Asociaciones Cooperativas.

**2.12 *Cambio en políticas contables***

Los cambios en las políticas contables se reconocen retroactivamente a menos que los importes de cualesquiera ajustes resultantes relacionados con períodos anteriores no puedan ser determinados razonablemente.

Coopejudicial no ha sufrido cambios en sus políticas contables internas y se ha ajustado a la normativa dictada por la SUGEF.

**COOPEJUDICIAL R.L.**  
**ESTADOS FINANCIEROS INTERMEDIOS**  
**Diciembre 2013- Diciembre 2012**

**2.13 Ingresos por comisiones de crédito**

Las comisiones por el otorgamiento de créditos se registran como resultados del período, la cual está directamente asociada con la cuota de cada crédito.

**2.14 Errores fundamentales**

La corrección de errores fundamentales que se relacionen con períodos anteriores se ajusta retroactivamente para restaurar comparabilidad. El importe de la corrección que se determine en el período corriente es incluido en la determinación del resultado del período. A la fecha Coopejudicial no ha detectado errores fundamentales.

**2.15 Valuación de otras cuentas por cobrar**

Independientemente de la probabilidad de cobro, si una partida de las otras cuentas por cobrar no es recuperada en un lapso de 180 días desde la fecha de su exigibilidad, se debe contabilizar una estimación del 100% del valor de registrado.

**2.16 Deterioro de los activos**

La Cooperativa reconoce el deterioro de los activos a través del tiempo, de acuerdo con lo que establece la Norma Internacional de Contabilidad N° 36 (NIC 36).

**Principales diferencias entre la base contable utilizada con las normas internacionales de información financiera y las normas del CONASSIF.**

Para normar su implementación el CONASSIF emitió la “Normativa Contable Aplicable a las Entidades Supervisadas por la SUGEF, la SUGEVAL y la SUPEN, y a los emisores no financieros.

El CONASSIF ha establecido cuáles políticas contables deben ser utilizadas en los casos en que las normas incluyen un tratamiento alternativo.

Algunas estimaciones, provisiones y reservas se establecen con base en la legislación pertinente o requerimientos de las entidades reguladoras, con valores que no conforman necesariamente la realidad económica de los hechos que fundamentan la aplicación de las normas. Tales estimaciones y provisiones incluyen principalmente las siguientes:

**Estimación por deterioro del valor e incobrabilidad de cuentas y comisiones por cobrar**

Independientemente de la probabilidad de cobro, si una partida no se recupera en un lapso de 120 días desde la fecha de su exigibilidad se debe contabilizar una estimación de 100% del valor registrado, tratamiento que difiere de las NIC.

### **Estimación por deterioro e incobrabilidad para cartera de créditos**

La evaluación de cobrabilidad de créditos se limita a parámetros y porcentajes de estimación que a veces no contemplan otros aspectos que son válidos en la determinación de las expectativas de cobrabilidad y realización de esos activos.

### **Estimación por deterioro de bienes realizables**

Los bienes realizables no vendidos en el plazo de dos años contados a partir de la fecha de su adquisición deben estimarse por su valor contable independientemente de su valor de mercado, mientras que las normas requieren que este tipo de activos se valúe al menor entre su valor en libros y el avalúo.

### **Norma Internacional de Contabilidad No. 1: Presentación de estados financieros**

El CONASSIF ha establecido la adopción en forma parcial de las NIIF. Esta situación se aparta del espíritu de la NIC 1 que requiere que se cumplan todas las normas y sus interpretaciones si se adoptan las NIIF.

La NIC 1 revisada prohíbe revelar información sobre partidas extraordinarias en los estados financieros. El plan de cuentas para entidades fiscalizadas por SUGEF requiere la revelación de partidas extraordinarias en el estado de resultados.

La normativa contable establecida por la Sugef, no permite presentar en forma neta algunas de las transacciones, como por ejemplo los saldos relacionados con la cámara de compensación, el diferencial cambiario, ganancias o pérdidas por venta de instrumentos financieros y el impuesto sobre la renta y otros, los cuales, por su naturaleza la NIIF requieren se presenten netos con el objetivo de no sobrevalorar los activos y pasivos o resultados.

Los intereses por cobrar y por pagar se presentan como parte de la cuenta principal tanto de activos como de pasivo y no como otros activos o pasivos.

### **Norma Internacional de Contabilidad No. 7: Estado de flujos de efectivo**

El CONASSIF requiere la aplicación del método indirecto para la elaboración del estado de flujos de efectivo, sin la opción de poder elegir el método directo, el cual también es permitido por las NIIF.

### **Norma Internacional de Contabilidad No. 16: Propiedades, Planta y Equipo**

La Norma Internacional de Contabilidad 16, permite a la entidad elegir entre el método del costo o el método de revaluación para valorar sus activos Propiedades, Planta y Equipo, mientras que el CONASSIF exige que los bienes inmuebles deben ser contabilizados a su valor revaluado, menos la depreciación acumulada y el importe acumulado de pérdidas por deterioro de valor.



**COOPEJUDICIAL R.L.**  
**ESTADOS FINANCIEROS INTERMEDIOS**  
**Diciembre 2013- Diciembre 2012**

El CONASSIF permite la revaluación de activos mediante el índice de Precios al Productor Industrial (IPPI) y que al menos cada cinco años se realice un peritazgo por un profesional independiente. La Norma requiere que la revaluación de activos se efectúe mediante la tasación por avalúo de los bienes.

La SUGEF permite a los bancos del estado el capitalizar el superávit por revaluación generado por sus activos revaluados.

La NIC 16 requiere que los activos que se encuentran en desuso se sigan depreciando. Las normas establecida por SUGEF permiten el que cese el registro de la depreciación en los activos en desuso.

**Norma Internacional de Contabilidad No. 17: Arrendamiento**

La NIC 17 ha eliminado la opción de reconocer directamente como gastos los costos directos iniciales del arrendamiento (para el arrendante), y requiere que estos costos se incluyan como parte del activo arrendado y se amorticen por el plazo del arrendamiento.

**Norma Internacional de Contabilidad No. 18: Ingresos**

La NIC 18 requiere el diferimiento de las comisiones y los gastos generados por las entidades financieras para el otorgamiento de los créditos en el plazo del crédito. Este diferimiento se debe registrar por medio del método del interés efectivo. La SUGEF ha permitido diferir el exceso del neto entre el ingreso por comisiones con el gasto producido para generar esas comisiones.

**Norma Internacional de Contabilidad No.32: Instrumentos Financieros:**

La NIC 32 establece los criterios para la clasificación de los instrumentos financieros como pasivo o patrimonio. Esta norma indica que las aportaciones de los asociados sean consideradas patrimonio si la entidad tiene el derecho incondicional a rechazar su devolución. En el caso de las asociaciones cooperativas la devolución de los aportes es obligatoria y no es discreción de la Cooperativa, por lo que no se tiene un derecho incondicional a rechazarla y por lo tanto deberían considerarse como un pasivo.

En la Sesión Extraordinaria número 006-2008, celebrada el 20 de abril del 2008, la Junta Directiva del Colegio de Contadores Públicos de Costa Rica, mediante acuerdo número 283-2008, ratificado en Sesión Ordinaria número 11 celebrada el 26 abril del 2008, aprobó la Circular número 12-2008.

Este pronunciamiento dispone que las Asociaciones Cooperativas, Asociaciones Solidaristas, y otras de naturaleza similar, puedan al tenor de sus respectivas legislaciones, exponer y presentar sus estados financieros incluyendo las aportaciones sociales como Capital Social, dentro de su estructura patrimonial. Además dispone que los haberes sociales, (Patrimonio), pasarán a exponerse y presentarse dentro del pasivo de dichas entidades, una vez que sus respectivas autoridades resolvieron expresamente su correspondiente reembolso y éste fuere exigible de conformidad con las disposiciones legales, reglamentarias y estatutarias vigentes.

**Norma Internacional de Contabilidad No.36: Deterioro del Valor de los Activos**

La NIC 36 establece la plusvalía, que es un tipo de activos intangibles de vida indefinida, por lo que prohíbe su amortización, aunque requiere una evaluación anual del deterioro de este activo. La normativa emitida requiere que la plusvalía comprada se siga amortizando, hasta por un período de veinte años.

### **Norma Internacional de Contabilidad No. 37: Provisiones, activos y pasivos contingentes**

Algunas superintendencias requieren que se mantenga el registro de algunas provisiones que no cumplen con lo establecido por las NIIF.

La NIC 37 requiere que las provisiones se reconozcan por el valor presente de las erogaciones futuras que se realizarían como parte del pago de beneficios económicos. El catálogo de cuentas homologado requiere el reconocimiento de la obligación presente.

### **Norma Internacional de Contabilidad No. 39: Instrumentos Financieros Reconocimiento y Medición**

La NIC 39 revisada introdujo cambios en relación con la clasificación de los instrumentos financieros, los cuales no han sido adoptados. Algunos de estos cambios son:

- Se establece la opción de clasificar los préstamos y las cuentas por cobrar como disponibles para la venta.
- Los valores cotizados en un mercado activo podrán clasificarse como disponibles para la venta, mantenidos para negociar o mantenidos hasta su vencimiento.
- La categoría de préstamos y cuentas por cobrar se amplió para incluir a los préstamos y cuentas por cobrar comprados y no cotizados en un mercado activo

El CONASSIF estableció montos máximos de ventas de inversiones mantenidas hasta el vencimiento, que no tienen efecto en la clasificación del portafolio de inversiones.

El CONASSIF requiere para carteras mancomunadas, fondos de inversión y fondos de pensión, que las inversiones se mantengan como disponibles para la venta. La NIC 39 permite otras clasificaciones de acuerdo con la intención para lo cual se han adquirido.

La NIC 39 requiere clasificar los instrumentos financieros de acuerdo con su tenencia lo que podría implicar otras clasificaciones posibles como lo son mantenidas al vencimiento y al valor razonable con cambios en resultados.

Las Cooperativas supervisadas por SUGEF no pueden clasificar inversiones en instrumentos financieros como mantenidos hasta el vencimiento.

El CONASSIF requiere que la cartera de préstamos se clasifique según lo establecido en el Acuerdo 1-05 y que la estimación para incobrables se determine según esa clasificación, además que permite el registro de excesos en las estimaciones. La NIC requiere que la estimación para incobrables se determine mediante un análisis financiero de las pérdidas incurridas. Adicionalmente, la NIC no permite el registro de provisiones para cuentas contingentes. Cualquier exceso en las estimaciones, se debe registrar como una asignación de las utilidades retenidas a estimaciones o reservas por riesgos. Esto último no es permitido por la SUGEF, por lo que los activos y pasivos pueden estar sub o sobre valuados.

**COOPEJUDICIAL R.L.**  
**ESTADOS FINANCIEROS INTERMEDIOS**  
**Diciembre 2013- Diciembre 2012**

**Nota 3- Información de apoyo para las partidas presentadas en el cuerpo de cada uno de los Estados Financieros, presentadas de manera sistemática en el mismo orden en que figuren en los Estados Financieros**

***Inversiones en valores:***

Se encuentran invertidos en su totalidad en instituciones financieras del país y se clasifican de acuerdo con lo dispuesto en el plan de cuentas para entidades financieras vigente.

	<u>31-12-13</u>	<u>31-12-2012</u>
Inversiones cuyo emisor es del país	4.199.067.490	4.063.535.485

***Cartera de Crédito:***

	<u>31/12/2013</u>	<u>31/12/2012</u>
Cartera de crédito originada por la entidad	12,582,195,772	11,026,281,552
<b>Total</b>	<b><u>12,582,195,772</u></b>	<b><u>11,026,281,552</u></b>

***Estimación para créditos incobrables***

a) Saldo al inicio de Diciembre de 2012	419.374.919,00
b) Más o menos:	
bi. Estimación cargada a Resultados	32.117.849
bii. Ajuste estimación productos	
biii. Estimación cargada a créditos insolutos o castigados	<u>-293.989</u>
<b>c) Saldo al final del año 2012</b>	<b><u>451.198.779</u></b>
d) Más o menos:	
di. Estimación cargada a Resultados	41.662.870
dii. Estimación productos	0
diii. Estimación cargada a créditos insolutos o castigados	<u>(1.993.014)</u>
<b>e) Saldo al final de diciembre 2013</b>	<b><u>490.868.635</u></b>

**COOPEJUDICIAL R.L.**  
**ESTADOS FINANCIEROS INTERMEDIOS**

**Diciembre 2013- Diciembre 2012**

**Concentración de la cartera por tipo de garantía**

Tipo de Garantía	31/12/2013		31/12/2012	
	Cantidad de Operaciones	Monto	Cantidad de Operaciones	Monto
Aval	200	72,218,305	350	169,584,978
Capital	5,466	3,289,526,325	5,462	3,258,203,295
Certificados	50	254,041,634	47	176,903,771
F.A.G.	43	30,057,666	0	0.00
Fiduciario	3,863	7,807,653,895	4,511	6,352,403,486
Hipoteca	60	748,283,192	61	729,344,359
Plan 5000	1	429,145	2	665,431
Socorro Mutuo	14	2,838,266		
Prendario	37	377,147,344	35	339,176,232
	<b>9,734</b>	<b>12,582,195,772</b>	<b>10,468</b>	<b>11,026,281,552</b>

**Concentración de la cartera por tipo de actividad económica**

Toda la cartera es a los empleados judiciales y públicos que son Asociados, por lo que la actividad económica es solamente comercial.

Tipo de actividad económica	31/12/2013	31/12/2012
Comercial	12,582,195,772	11,026,281,552
<b>Total</b>	<b>12,582,195,772</b>	<b>11,026,281,552</b>

**Morosidad de la Cartera:**

31-12-2013 Días de atraso	Principal	Intereses por cobrar	Total
Al día	12,352,660,159	109,842	12,352,770,001
1 - 30 días	197,044,142.00	2,682,712.00	199,726,854
31 - 60 días	18,267,720.00	542,139.00	18,809,859
61 - 90 días	9,562,362.00	574,619.00	10,136,981
91 - 120 días	88,568.00	5,616.00	94,184
121 - 180 días	0.00	0.00	0
más de 180	0.00	0.00	0
Cobro judicial	4,572,821	417,108	4,989,929
<b>TOTAL</b>	<b>12,582,195,772</b>	<b>4,332,036</b>	<b>12,586,527,808</b>

**COOPEJUDICIAL R.L.**  
**ESTADOS FINANCIEROS INTERMEDIOS**  
**Diciembre 2013- Diciembre 2012**

<b>31/12/2012 Días de atraso</b>	<b>Principal</b>	<b>Intereses por cobrar</b>	<b>Total</b>
Al día	10,791,477,761	271,809	10,791,749,570
1 - 30 días	182,130,856	2,768,849	184,899,705
31 - 60 días	25,072,302	772,869	25,845,171
61 - 90 días	12,077,106	607,141	12,684,247
91 - 120 días	5,481,809	395,462	5,877,271
121 - 180 días	5,268,051	384,973	5,653,024
más de 180	288,552	29,728	318,280
Cobro judicial	4,485,115	505,750	4,990,865
<b>TOTAL</b>	<b>11,026,281,552</b>	<b>5,736,581</b>	<b>11,032,018,133</b>

*Concentración de la cartera en deudores individuales o por grupo de interés económico.*

No existe concentración de la cartera cuya amplitud esta definida por el equivalente al 5% del capital y reservas.

*Monto y número de préstamos sin acumulación de intereses:*

**31-12-2013**

<u>Monto de préstamos Con atraso mayor a 180 días</u>	<u>Número de préstamos</u>
¢3.756.794	5

**31-12-2012**

<u>Monto de préstamos con atraso mayor a 180 días</u>	<u>Número de préstamos</u>
¢4.773.667	11

*Monto, número y porcentaje del total de los préstamos en proceso de cobro judicial:*

**31-12-2013**

<u>Monto</u>	<u>Número de préstamos</u>	<u>Porcentaje</u>
¢4.572.821	6	0.03%

**31-12-2012**

<u>Monto</u>	<u>Número de</u>	<u>Porcentaje</u>
--------------	------------------	-------------------

**COOPEJUDICIAL R.L.**  
**ESTADOS FINANCIEROS INTERMEDIOS**  
**Diciembre 2013- Diciembre 2012**

	<u>préstamos</u>
ϕ4.485.115	9 0.04%

**Nota 4- Activos cedido en garantía o sujetos a restricciones**

<u>Activo</u>	<u>31-12-2013</u>	<u>31-12-2012</u>	<u>Detalle</u>
Cartera de crédito	0.00	290.774.883	Obligaciones financieras.
Inversiones	1.768.452.628	1.670.254.866	Mantenidas reserva de liquidez

*Ver Nota7- e*

**Nota 5- Posición monetaria en moneda extranjera**

Los activos, pasivos y aportes se valúan a tipo de cambio de compra, según se indica.

	<u>31-12-2013</u>	<u>31-12-2012</u>
Tipo de Cambio Compra.	ϕ 495.01	ϕ502.07
Tipo de Cambio de Venta.	ϕ 507.80	ϕ514.32

**Nota 6- Depósitos de clientes a la vista y a plazo**

	<u>31-12-2013</u>		<u>31-12-2012</u>	
	<u>Número</u>	<u>Monto</u>	<u>Número</u>	<u>Monto</u>
	<u>de</u>	<u>Acumulado</u>	<u>de</u>	<u>Acumulado</u>
	<u>Clientes</u>	<u>Clientes</u>	<u>Clientes</u>	<u>Clientes</u>
Depósitos del Público a la vista	3.630	647.679.423	3254	540.647.414
Depósitos del Público a plazo	2.277	4.048.279.443	3076	3.493.018.732
<b>Total Depósitos de clientes</b>	<b>5.907</b>	<b>4.695.958.866</b>	<b>6.330</b>	<b>4.033.666.146</b>

**COOPEJUDICIAL R.L.**  
**ESTADOS FINANCIEROS INTERMEDIOS**  
**Diciembre 2013- Diciembre 2012**

**Nota 7- Composición de los rubros de los estados financieros**

La composición de los activos, pasivos, ingresos, gastos y contingencias, desagregados a nivel de subcuentas, cuyo saldo es superior al 10% de la clase “Patrimonio”, expresados en colones y no revelados con anterioridad son:

**a. Inversiones en instrumentos Financieros:**

	<u>31/12/2013</u>	<u>31/12/2012</u>
<b>Inversiones mantenidas para negociar</b>		
Banco de Costa Rica colones Fondos de inversión	290,503,507	275,458,319
Banco Nacional de Costa Rica colones Fondos de inversión	604,214,426	524,338,070
Banco Popular Fondos de Inversión	230,731,980	418,240,466
<b>Subtotal</b>	<b>1,125,449,913</b>	<b>1,218,036,855</b>
<b>Inversiones disponibles para la venta</b>		
Banco Central Costa Rica colones	1,949,278,217	1,916,567,345
Banco Nacional de Costa Rica colones	0	0
Banco de Costa Rica colones		350,000,000
Banco Popular colones	600,806,000	250,125,000
Gobierno	302,040,000	149,642,640
<b>Subtotal</b>	<b>2,852,124,217</b>	<b>2,666,334,985</b>
<b>Instrumentos financieros vencidos y restringidos</b>		
Banco Costa Rica colones Fondos de inversión	218,493,360	33,975,145
Banco Nacional de Costa Rica colones	0	145,188,500
Banco Nacional de Costa Rica dólares	0	0
Banco Central de Costa Rica colones	3,000,000	0
<b>Subtotal</b>	<b>221,493,360</b>	<b>179,163,645</b>
<b>Productos por cobrar por inversiones</b>	<b>57,531,897</b>	<b>11,953,039</b>
<b>TOTAL</b>	<b>4,256,599,387</b>	<b>4,075,488,524</b>

**COOPEJUDICIAL R.L.**  
**ESTADOS FINANCIEROS INTERMEDIOS**  
**Diciembre 2013- Diciembre 2012**

**b. Cartera de Crédito**

La composición de la cartera esta compuesta de la siguiente manera:

<b>CARTERA DE CREDITO</b>	<b>31/12/2013</b>	<b>31/12/2012</b>
Crédito Personal	9,292,669,447	7,768,078,257
Crédito Capital	3,289,526,325	3,258,203,295
Productos por cobrar	4,350,978	5,736,581
Cuenta por cobrar asociada cartera crédito	0	0
Estimación de Incobrabilidad	-490,868,635	-451,198,779
<b>TOTAL CARTERA CREDITO</b>	<b>12,095,678,115</b>	<b>10,580,819,354</b>

La principal actividad de la Cooperativa es la colocación de los recursos disponibles entre sus Asociados y los créditos están respaldados por documentos legales como letras, pagarés, hipotecas, prendas y otros documentos.

Los plazos de estos préstamos, así como los intereses son variables y se amortizan, en forma quincenal.

**c. Inmueble, Mobiliario y Equipo en Uso**

Se detallan de la siguiente manera:

	<b>31/12/2013</b>	<b>31/12/2012</b>
Terreno -costo-	131,082,145	131,082,145
Revaluación terreno	80,925,000	80,925,000
<b>Subtotal</b>	<b>212,007,145</b>	<b>212,007,145</b>
Edificios -costo-	29,521,656	29,521,656
Revaluación edificio	208,032,269	208,032,269
Mejoras edificio	41,064,235	38,662,739
<b>Subtotal</b>	<b>278,618,160</b>	<b>276,216,664</b>
Equipo y Mobiliario	71,948,652	69,896,124
Equipo de Cómputo	87,310,010	73,121,850
Vehículos	7,140,000	7,140,000
Depreciación Acumulada	-125,153,374	-101,238,770
<b>Total</b>	<b>531,870,593</b>	<b>537,143,013</b>



**COOPEJUDICIAL R.L.**  
**ESTADOS FINANCIEROS INTERMEDIOS**  
**Diciembre 2013- Diciembre 2012**

**d. Obligaciones con el Público**

	<u>31/12/2013</u>	<u>31/12/2012</u>
Captaciones a la vista	647,679,423	540,647,414
Depósito de Ahorro a plazo	179,472,396	165,323,171
Depósito Captación a plazo	3,868,807,047	3,327,695,561
Cargos financieros por pagar	<u>62,219,438</u>	<u>52,257,916</u>
<b>Total</b>	<b><u>4,758,178,304</u></b>	<b><u>4,085,924,062</u></b>

**e. Otras obligaciones financieras**

	<u>31/12/2013</u>	<u>31/12/2012</u>
Banco Nacional de Costa Rica	0	290,774,883.00
Banco de Costa Rica	0	0
Cargos Financieros por pagar	<u>0</u>	<u>0</u>
<b>TOTAL</b>	<b><u>0.00</u></b>	<b><u>290,774,883.00</u></b>

El siguiente cuadro muestra las características pactadas en los contratos de las obligaciones con entidades financieras.

Acreeedor	Fecha Formalización	Fecha vencimiento	Tasa de interés	TASA PISO	GARANTIA
Banco Nacional	jun-07	jun-37	TBP +1.75%	9%	Hipotecaria cedida al 100%

**COOPEJUDICIAL R.L.**  
**ESTADOS FINANCIEROS INTERMEDIOS**  
**Diciembre 2013- Diciembre 2012**

*f. Cuentas por Pagar y Provisiones*

	<u>31/12/2013</u>	<u>31/12/2012</u>
Acreeedores por Adquisición de Bienes	2,700,147	1,527,506
Aportaciones patronales por pagar	9,114,772	7,564,172
Aportaciones laborales por pagar	3,193,828	2,641,454
Aportes al Presupuesto Superintendencia:	1,016,405	1,692,626
Otras retenciones a terceros	38,326,154	37,206,958
Remuneraciones por pagar	10,013,481	8,203,023
Cenecoop, Conacoop y otros	54,235,809	52,889,055
Acreeedores varios (a)	1,904,133,510	1,618,689,623
Provisiones (b)	144,960,176	147,285,668
Vacaciones acumuladas	11,906,751	8,738,329
Impuestos por pagar	196,988	198,285
Aguinaldo acumulado	2,902,422	2,355,400
<b>TOTAL</b>	<b><u>2,182,700,443</u></b>	<b><u>1,888,992,099</u></b>

(a) El saldo de la cuenta “Acreeedores Varios”, está compuesta principalmente por la cuenta de “Fondos saldos deudores” y el “Fondo Socorro Mutuo”, teniendo a la fecha los siguientes saldos:

**COOPEJUDICIAL R.L.**  
**ESTADOS FINANCIEROS INTERMEDIOS**  
**Diciembre 2013- Diciembre 2012**

Fondo de Saldos deudores	751,166,945	640,144,740
Fondo de Socorro Mutuo	530,994,841	464,974,437
Fondo Solidaridad	162,687,658	135,529,054
Cuotas Mutual Alajuela	1,274,541	1,282,949
Capital a devolver por renuncia	347,729,250	255,840,325
Cuotas anticipadas por interinos	28,518,580	35,561,181
Cuotas por aplicar ahorro y crédito	11,596,906	4,767,822
Cuotas a devolver	37,468,534	70,251,611
Cuentas por pagar fallecidos	11,675,135	4,690,000
Auditorías y asesorías por pagar	2,000,000	1,360,000
Otras cuentas por pagar	<u>19,021,120</u>	<u>4,287,504</u>
<b><i>Saldo Final del periodo</i></b>	<b><u>1,904,133,510</u></b>	<b><u>1,618,689,623</u></b>

**COOPEJUDICIAL R.L.**  
**ESTADOS FINANCIEROS INTERMEDIOS**  
**Diciembre 2013- Diciembre 2012**

(b) El destino de las provisiones es el siguiente:

	<b>Destino</b>	<b>31/12/2013</b>	<b>31/12/2012</b>
Provisión prestaciones legales	Pago de cesantía	16,190,768	13,625,331
Provisión ahorro escolar	Aporte patronal ahorro escolar a entregar en enero de cada año	9,433,244	8,377,053
Provisión preaviso	Preaviso	28,448,102	22,620,563
Capacitación de personal	Por decreto ejecutivo No.6839 del 2.5% de los excedentes para el CENECOOP el 40% se destine para capacitación del personal.	67,590,514	70,618,492
Provisión gastos médicos	Un plan de servicios médicos para los empleados. (Acta N° 15-08/04 del 27 de agosto de 2004)	2,185,538	8,309,229
Provisión TI	Provisión para cubrir programas, ajustes de XML y actualizaciones que se requieren en el sistema de CNC	21,112,010	23,735,000
<b>Total</b>		<b><u>144,960,176</u></b>	<b><u>147,285,668</u></b>

**g. Capital Cooperativo**

Corresponde a las aportaciones pagadas por los asociados, las cuales están reguladas por la Ley de asociaciones Cooperativas número 6756 del 5 de mayo de 1982 y sus reformas. Tiene como característica que es variable e ilimitado.

	<b><u>31/12/2013</u></b>	<b><u>31/12/2012</u></b>
Saldo inicial	5,772,401,836	5,106,390,173
Aportes netos	841,243,013	666,011,663
Saldo al final del período	<b><u>6,613,644,849</u></b>	<b><u>5,772,401,836</u></b>

**COOPEJUDICIAL R.L.**  
**ESTADOS FINANCIEROS INTERMEDIOS**  
**Diciembre 2013- Diciembre 2012**

**h. Reservas Patrimoniales**

	31/12/2013		31/12/2012	
	Aplicación 31-12-13	Acumulado	Aplicación 31- 12/2012	Acumulado
Reserva Legal 10%	154.958.026	1.109.301.220	151.110.158	954.343.195
Reserva Asamblea 2.5%	15.495.803	156.048.380	37.777.539	159.424.285
Reserva CCD 2.5%	7.747.901	197.916.518	37.777.539	191.991.259
Reserva Bienestar Social 6%	92.974.815	356.440.400	90.666.095	308.798.632
Reserva de Educación 5%	77.479.013	333.001.548	75.555.079	280.527.092
Para Contingencias	54.235.309	90.236.972	0	36.001.662
<b>Total Reservas</b>	<b>402.890.867</b>	<b>2.242.945.038</b>	<b>392.886.410</b>	<b>1.931.086.125</b>

**i. Participaciones y Reservas sobre excedentes**

Las participaciones sobre excedentes se detallan de la siguiente manera:

	31/12/2013	31/12/2012
<b>Resultado del período antes de participaciones</b>	<b>1,549,580,257</b>	<b>1,511,101,578</b>
CONACOOOP 1%	(15,495,803)	(21,407,274)
CENECOOP (60% DEL 2.5%=1.5%)	(23,243,704)	(22,666,524)
CENECOOP (40% DEL 2.5%=1%)	(15,495,803)	(15,111,016)
Otros organismos de integración	(15,495,803)	(8,814,759)
<b>Total participaciones</b>	<b>(69,731,112)</b>	<b>(67,999,572)</b>
<b>Resultado del período después de participaciones</b>	<b>1,479,849,145</b>	<b>1,443,102,006</b>
Reserva de Educación 5%	(77,479,013)	(75,555,079)
Reserva Legal (10%)	(154,958,026)	(151,110,158)
Reserva Bienestar Social (6%)	(92,974,815)	(90,666,095)
Reserva Asamblea Delegados (1%) 2013 y (2.5%) 2012	(15,495,803)	(37,777,539)
Reserva CCD (0.5%) 2013 y (2.5%) 2012	(7,747,901)	(37,777,539)
Para contingencias (3.5%)	(54,235,309)	0
<b>Resultado del período después de participaciones</b>	<b>1,076,958,279</b>	<b>1,050,215,595</b>

**COOPEJUDICIAL R.L.**  
**ESTADOS FINANCIEROS INTERMEDIOS**  
**Diciembre 2013- Diciembre 2012**

**j. Ingresos por Cartera de Crédito**

	<b>31/12/2013</b>	<b>31/12/2012</b>
Crédito Personal	1,566,101,435	1,400,223,243
Crédito Capital	284,840,994	248,780,739
Crédito FAG	56,378,005	77,949,815
Intereses Anticipados	62,375,529	59,537,607
Crédito Hipotecarios	88,535,749	104,616,218
Crédito Vivienda		0
Otros	424,626,173	449,405,118
Productos otras aceptaciones	34,182,449	25,261,589
<b>Total</b>	<b>2,517,040,334</b>	<b>2,365,774,329</b>

**k. Gastos Financieros**

	<b>31/12/2013</b>	<b>31/12/2012</b>
Gastos Financieros Obligaciones con el Público	462,043,823	402,848,527
Gastos Financieros Obligaciones Entidades Financieras	19,678,798	32,550,711
Pérdida por diferencial cambiario		
<b>Total</b>	<b>481,722,621</b>	<b>435,399,238</b>

**l. Gastos de Administración**

	<b>31/12/2013</b>	<b>31/12/2012</b>
Gastos de Personal	560,591,274	461,096,091
Gastos Generales	40,987,370	48,867,425
Gastos de Infraestructura	49,782,209	43,499,906
Gastos por Servicios Externos	53,592,735	66,780,137
Gastos de Movilidad y Comunicaciones	14,283,896	11,169,030
<b>Total</b>	<b>719,237,484</b>	<b>631,412,589</b>

**COOPEJUDICIAL R.L.**  
**ESTADOS FINANCIEROS INTERMEDIOS**  
**Diciembre 2013- Diciembre 2012**

**m. Otras concentraciones de activos y Pasivos**

No existen concentraciones de activos y pasivos que ameriten revelarse en esta nota.

**n. Vencimiento de activo y pasivos agrupados**

31-12-2013 En colones	De 1 a 30 días	De 31 a 60 días	De 61 a 90 días	De 91 a 180 días	De 181 a 365 días	más de 365 días	Partidas vencidas > 30 días	TOTAL
Total Recuperación Activos	2,365,662,271	387,678,621	1,122,181,853	692,018,746	2,338,707,925	10,190,689,126	33,198,688	17,130,137,230

Total Vencimiento Pasivo	1,306,490,009	476,262,653	359,901,842	675,458,625	1,143,319,713	796,745,463	0	4,758,178,305
Diferencia	1,059,172,262	-88,584,032	762,280,011	16,560,121	1,195,388,212	9,393,943,663	33,198,688	12,371,958,925

31-12-2012 En colones	De 1 a 30 días	De 31 a 60 días	De 61 a 90 días	De 91 a 180 días	De 181 a 365 días	más de 365 días	Partidas vencidas > 30 días	TOTAL
Total Recuperación Activos	2,704,769,190	361,840,355	206,608,199	1,033,613,356	2,274,663,067	8,548,255,930	52,672,935	15,182,423,032

Total Vencimiento Pasivo	1,016,918,044	369,765,060	303,412,324	724,244,101	930,246,406	1,032,113,009	0	4,376,698,944
Diferencia	1,687,851,146	-7,924,705	-96,804,125	309,369,255	1,344,416,661	7,516,142,921	52,672,935	10,805,724,088

**o. Riesgo de Liquidez**

Se cuenta con un software para riesgos, el cual contiene los módulos de gestión de riesgos e incluye el manejo de liquidez.

Se utilizan herramientas para medir los niveles de volatilidad, se elaboran flujos de caja semanal y proyectado a un año los cuales son liquidados, igualmente en forma semanal, calces de plazos provisionales, que permitan a la cooperativa mantener niveles de liquidez históricos por encima de los mínimos establecidos por la normativa.

**COOPEJUDICIAL R.L.**  
**ESTADOS FINANCIEROS INTERMEDIOS**  
**Diciembre 2013- Diciembre 2012**

**Calce de plazos colones a Diciembre 2013**  
**(En colones sin céntimos)**

31-12-2013 En colones	A la vista	De 1 a 30 días	De 31 a 60 días	De 61 a 90 días	De 91 a 180 días	De 181 a 365 días	más de 365 días	Partidas vencidas > 30 días	Total
Disponibilidades	286,991,093								286,991,093
Inversiones	1,160,943,273	711,985,486	183,000,000	921,886,591	95,886,720	1,182,897,318	0	0	4,256,599,388
Cartera de Crédito		205,742,418	204,678,621	200,295,262	596,132,026	1,155,810,609	10,190,689,125	33,198,688	12,586,546,749
<b>Total Recup.Activos</b>	<b>1,447,934,366</b>	<b>917,727,904</b>	<b>387,678,621</b>	<b>1,122,181,853</b>	<b>692,018,746</b>	<b>2,338,707,927</b>	<b>10,190,689,125</b>	<b>33,198,688</b>	<b>17,130,137,230</b>

Obligac. c/el Público	647,679,423	596,591,148	476,262,653	359,901,842	675,458,625	1,143,319,713	796,745,464	0	4,695,958,868
Obligac. c/ Ent. Fin.		0	0	0	0	0	0	0	0
Cargos por Pagar	0	62,219,437	0	0	0	0	0	0	62,219,437
<b>Total Vencimiento</b>	<b>647,679,423</b>	<b>658,810,585</b>	<b>476,262,653</b>	<b>359,901,842</b>	<b>675,458,625</b>	<b>1,143,319,713</b>	<b>796,745,464</b>	<b>0</b>	<b>4,758,178,305</b>
<b>Diferencia</b>	<b>800,254,943</b>	<b>258,917,319</b>	<b>-88,584,032</b>	<b>762,280,011</b>	<b>16,560,121</b>	<b>1,195,388,214</b>	<b>9,393,943,661</b>	<b>33,198,688</b>	<b>12,371,958,925</b>

**Calce de plazos dólares a Diciembre 2013**  
**(En miles de colones sin céntimos)**

31-12-2013 En colones	A la vista	De 1 a 30 días	De 31 a 60 días	De 61 a 90 días	De 91 a 180 días	De 181 a 365 días	más de 365 días	Partidas vencidas > 30 días	Total
Disponibilidades	0								0
Inversiones	0	0	0						0
Cartera de Crédito	0								0
<b>Total Recup.Activos</b>	<b>0</b>	<b>0</b>	<b>0</b>	<b>0</b>	<b>0</b>	<b>0</b>	<b>0</b>	<b>0</b>	<b>0</b>

Obligac. c/el	0	0	0		0	0	0	0	0
Obligac. c/ Ent. Fin.						0	0	0	0
Cargos por Pagar	0	0	0		0	0	0	0	0
<b>Total Vencimiento</b>	<b>0</b>	<b>0</b>	<b>0</b>	<b>0</b>	<b>0</b>	<b>0</b>	<b>0</b>	<b>0</b>	<b>0</b>
<b>Diferencia</b>	<b>0</b>	<b>0</b>	<b>0</b>	<b>0</b>	<b>0</b>	<b>0</b>	<b>0</b>	<b>0</b>	<b>0</b>



**COOPEJUDICIAL R.L.**  
**ESTADOS FINANCIEROS INTERMEDIOS**  
**Diciembre 2013- Diciembre 2012**

**Calce de plazos colones a Diciembre 2012**  
**(En colones sin céntimos)**

31-12-2012 En colones	A la vista	De 1 a 30 días	De 31 a 60 días	De 61 a 90 días	De 91 a 180 días	De 181 a 365 días	más de 365 días	Partidas vencidas > 30 días	Total
Disponibilidades	74,916,376								74,916,376
Inversiones	1,252,011,999	1,164,475,768	149,642,640	0	417,428,400	1,091,929,716	0	0	4,075,488,523
Cartera de Crédito		213,365,047	212,197,715	206,608,199	616,184,956	1,182,733,351	8,548,255,930	52,672,935	11,032,018,133
<b>Total Recup.Activos</b>	1,326,928,375	1,377,840,815	361,840,355	206,608,199	1,033,613,356	2,274,663,067	8,548,255,930	52,672,935	15,182,423,032
	1,326,928,375	1,377,840,815	361,840,355	206,608,199	1,033,613,356	2,274,663,067	8,548,255,930	52,672,935	15,182,423,032
	0	0	0	0	0	0	0	0	0
Obligac. c/el Público	540,647,414	458,731,742	358,308,956	296,809,923	715,768,919	921,256,550	742,142,641	0	4,033,666,145
Obligac. c/ Ent. Fin.		88,797	305,528	576,950	1,040,987	2,262,605	286,500,016	0	290,774,883
Cargos por Pagar		17,450,091	11,150,576	6,025,451	7,434,195	6,727,251	3,470,352	0	52,257,916
<b>Total Vencimiento</b>	540,647,414	476,270,630	369,765,060	303,412,324	724,244,101	930,246,406	1,032,113,009	0	4,376,698,944
<b>Diferencia</b>	786,280,961	901,570,185	-7,924,705	-96,804,125	309,369,255	1,344,416,661	7,516,142,921	52,672,935	10,805,724,088

**Calce de plazos dólares a Diciembre 2012**  
**(En miles de colones sin céntimos)**

31-12-2012 En colones	A la vista	De 1 a 30 días	De 31 a 60 días	De 61 a 90 días	De 91 a 180 días	De 181 a 365 días	más de 365 días	Partidas vencidas > 30 días	Total
Disponibilidades	0								0
Inversiones	0	0	0						0
Cartera de Crédito	0								0
<b>Total Recup.Activos</b>	0	0	0	0	0	0	0	0	0
Obligac. c/el	0	0	0		0	0	0	0	0
Obligac. c/ Ent. Fin.						0	0	0	0
Cargos por Pagar	0	0	0		0	0	0	0	0
<b>Total Vencimiento</b>	0	0	0	0	0	0	0	0	0
<b>Diferencia</b>	0	0	0	0	0	0	0	0	0

**p. Riesgo de Mercado**

Para la exposición al riesgo de tasas de interés, la cooperativa mantiene un estricto control del GAP (GESTIÓN DE ACTIVOS Y PASIVOS), permitiéndole realizar ajustes a sus tasas activas conforme se presenten cambios en las tasas de interés de mercado y por ende el riesgo de variaciones en los activos sujetos a tasas de intereses.

El total de la cartera de crédito esta sujeta a tasa variable, así como la 2/3 partes de nuestros pasivos.

**COOPEJUDICIAL R.L.**  
**ESTADOS FINANCIEROS INTERMEDIOS**

**Diciembre 2013- Diciembre 2012**

Actualmente la cooperativa cuenta con los siguientes instrumentos para dar seguimiento a la gestión de activos y pasivos.

1. Reporte de riesgos tasas.
2. Calculo brechas de tasas (normativa SUGEF).

**Reporte de brechas colones al 31 Diciembre 2013**  
**(en colones sin céntimos)**

<b>31-12-2013</b> <b>En colones</b>	<b>De 1 a 30 días</b>	<b>De 31 a 90 días</b>	<b>De 91 a 180 días</b>	<b>De 181 a 365 días</b>	<b>de 361 a 720 días</b>	<b>Más de 720 días</b>	<b>Total</b>
Inversiones	840,358,922	953,540,356	104,141,400	1,253,679,800	0	0	3,151,720,478
Cartera de Crédito	12,785,922,492	0	0	0	0	0	12,785,922,492
<b>Total Recuperación Activos</b>	13,626,281,414	953,540,356	104,141,400	1,253,679,800	0	0	15,937,642,970

Obligaciones c/ Público	613,231,249	901,068,739	763,047,688	1,246,075,444	294,828,449	832,782,657	4,651,034,226
Obligaciones Ent. Fin.	0	0	0	0	0	0	0
<b>Total Vencimiento</b>	613,231,249	901,068,739	763,047,688	1,246,075,444	294,828,449	832,782,657	4,651,034,226
<b>Diferencia</b>	13,013,050,165	52,471,617	-658,906,288	7,604,356	-294,828,449	-832,782,657	11,286,608,744

**Reporte de brechas dólares al 31 Diciembre 2013**  
**(en colones sin céntimos)**

<b>31-12-2013</b> <b>En colones</b>	<b>De 1 a 30 días</b>	<b>De 31 a 90 días</b>	<b>De 91 a 180 días</b>	<b>De 181 a 365 días</b>	<b>de 361 a 720 días</b>	<b>Más de 720 días</b>	<b>Total</b>
Inversiones	0	0	0	0	0	0	0
Cartera de Crédito	0	0	0	0	0	0	0
<b>Total Recuperación Activos</b>	0	0	0	0	0	0	0
Obligaciones c/ Público	0	0	0	0	0	0	0
Obligaciones Ent. Fin.	0	0	0	0	0	0	0
<b>Total Vencimiento</b>	0	0	0	0	0	0	0
<b>Diferencia</b>	0	0	0	0	0	0	0

**COOPEJUDICIAL R.L.**  
**ESTADOS FINANCIEROS INTERMEDIOS**  
**Diciembre 2013- Diciembre 2012**

(en colones sin céntimos)

31-12-2012 En colones	De 1 a 30 días	De 31 a 90 días	De 91 a 180 días	De 181 a 365 días	de 361 a 720 días	Más de 720 días	Total
Inversiones	1,172,935,074	151,200,000	428,000,000	1,153,166,202	0	0	2,905,301,276
Cartera de Crédito	11,451,468,960	0	0	0	0	0	11,451,468,960
<b>Total Recuperación Activos</b>	12,624,404,034	151,200,000	428,000,000	1,153,166,202	0	0	14,356,770,236

Obligaciones c/ Público	476,410,393	723,759,046	801,041,234	1,037,266,261	243,353,701	843,183,695	4,125,014,330
Obligaciones Ent. Fin.	290,774,883	0	0	0	0	0	290,774,883
<b>Total Vencimiento</b>	767,185,276	723,759,046	801,041,234	1,037,266,261	243,353,701	843,183,695	4,415,789,213
<b>Diferencia</b>	11,857,218,758	-572,559,046	-373,041,234	115,899,941	-243,353,701	-843,183,695	9,940,981,023

**Reporte de brechas dólares al 31 Diciembre 2012**  
(en colones sin céntimos)

31-12-2012 En colones	De 1 a 30 días	De 31 a 90 días	De 91 a 180 días	De 181 a 365 días	de 361 a 720 días	Más de 720 días	Total
Inversiones	0	0	0	0	0	0	0
Cartera de Crédito	0	0	0	0	0	0	0
<b>Total Recuperación Activos</b>	0	0	0	0	0	0	0
Obligaciones c/ Público	0	0	0	0	0	0	0
Obligaciones Ent. Fin.	0	0	0	0	0	0	0
<b>Total Vencimiento</b>	0	0	0	0	0	0	0
<b>Diferencia</b>	0	0	0	0	0	0	0

**q. Riesgo Cambiario**

El riesgo cambiario es mínimo por cuanto Coopejudicial R.L. no opera en esa divisa.

**COOPEJUDICIAL R.L.**  
**ESTADOS FINANCIEROS INTERMEDIOS**  
**Diciembre 2013- Diciembre 2012**

**Calce de plazos dólares a Diciembre 2013**  
**(en colones sin céntimos)**

31-12-2013 En colones	a la vista	De 1 a 30 días	De 31 a 60 días	De 61 a 90 días	De 91 a 180 días	De 181 a 365 días	más de 365 días	Partidas Venc. 30 días	TOTAL
Disponibilidades	0							0	0
Inversiones	0	0	0	0	0	0		0	0
Cartera de Crédito					0	0	0	0	0
<b>Total Recuperación Activos</b>	0	0	0	0	0	0	0	0	0
Obligaciones con el Público	0	0	0	0	0	0	0	0	0
Obligaciones con Ent. Fin.							0	0	0
Cargos por Pagar	0	0	0	0	0	0	0	0	0
<b>Total Vencimiento</b>	0	0	0	0	0	0	0	0	0

**Calce de plazos dólares a Diciembre 2012**  
**(en colones sin céntimos)**

31-12-2012 En colones	a la vista	De 1 a 30 días	De 31 a 60 días	De 61 a 90 días	De 91 a 180 días	De 181 a 365 días	más de 365 días	Partidas Venc. 30 días	TOTAL
Disponibilidades	0							0	0
Inversiones	0	0	0	0	0	0	0	0	0
Cartera de Crédito		0	0	0	0	0	0	0	0
<b>Total Recuperación Activos</b>	0	0	0	0	0	0	0	0	0
Obligaciones con el Público	0	0	0	0	0	0	0	0	0
Obligaciones con Ent. Fin.	0	0	0	0	0	0	0	0	0
Cargos por Pagar	0	0	0	0	0	0	0	0	0
<b>Total Vencimiento</b>	0	0	0	0	0	0	0	0	0
<b>Diferencia</b>	0	0	0	0	0	0	0	0	0

**Nota 8- Otras Cuentas de Orden**

No se presentan fideicomisos ni comisiones de confianza, el detalle es el siguiente.

	<b>31/12/2013</b>	<b>31/12/2012</b>
Garantías recibidas en poder de la entidad	15,097,947,629	13,013,353,924
Cuentas Castigadas	20,442,186	26,958,156
Productos en Suspensio	6,323,231	6,032,109
Otras cuentas de registro	0	0
<b>Total</b>	<b>15,124,713,046</b>	<b>13,046,344,189</b>

**Nota 9. Artículo 3. Notas explicativas a los Estados Financieros.**

Según el párrafo segundo del Reglamento Relativo a la Información Financiera de Entidades, Grupos y Conglomerados Financieros, cuando una de las notas descritas en el Anexo 3 de este reglamento que no aplique deberá de evidenciarse como una nota final, indicando las razones por las que no se presenta dicha nota.

a.- Sobre la información general, relativa a la cooperativa, punto iv, relativa a nombre de la empresa controladora, siempre y cuando pertenezca a un grupo o conglomerado financiero, no aplica pues la cooperativa no pertenece a ningún grupo financiero.

b.- No se presenta la Nota de Utilidad Neta por Acción, del apartado 2 correspondiente a las bases de elaboración de los estados financieros, por ser COOPEJUDICIAL, R.L. una empresa cooperativa de responsabilidad limitada.

c.- No se presenta los apartados b),c), d) y e) de la nota correspondiente a Depósitos a la Vista y a Plazo, b. Depósitos de otros bancos, c. Depósitos de entidades estatales, y d. Depósitos restringidos e inactivos, por no contar con las clasificaciones respectivas a esas categorías.

d.- No se presenta la nota de otras concentraciones de activo y pasivos, ya que no se determinan otras concentraciones de activos y pasivos de importancia relativa que deban ser reveladas.